



BELÜGYMINISZTERIUM

KÖZFOGLALKOZTATÁSI ÉS VÍZÜGYI HELYETTES ÁLLAMTITKÁRSÁG

## Havi tájékoztató a közfoglalkoztatás alakulásáról

*2017. augusztus*

Publikálás dátuma: 2017. október



## Tartalom

Tájékoztató a közfoglalkoztatás alakulásáról.....	3
Táblázatok/ <i>Tables</i> .....	7
1. A közfoglalkoztatás főbb adatainak összefoglaló táblázata/ <i>Summary report of the Public Work's main data</i> .....	8
2. A közfoglalkoztatás főbb adatainak időszora 2016-ban/ <i>Time series of the Public Work's main data in 2016</i> .....	9
3. A közfoglalkoztatás főbb adatainak időszora 2017-ben/ <i>Time series of the Public Work's main data in 2017</i> .....	10
4. A közfoglalkoztatásban részt vevők átlagos havi létszáma és annak változása megyénként/ <i>Monthly average number of the public workers and their changes by counties</i> .....	11
5. A közfoglalkoztatás főbb típusaiban részt vevők havi átlagos létszáma megyénként/ <i>Monthly average number of the public workers and their changes in the main types of the Public Work by counties</i> .....	12
6. A közfoglalkoztatási ráta alakulása megyénként/ <i>Indicator of participation in Public Work by counties</i> .....	13
7. A közfoglalkoztatásban dolgozók összetételének alakulása/ <i>The main features of the public workers</i> .....	14
8. A hónap folyamán rendelkezésre álló közfoglalkoztatási álláshelyek száma/ <i>Available vacancies in the Public Work during the month</i> .....	15
9. A közfoglalkoztatók toplistája/ <i>Toplist of public employers</i> .....	16
10. Főbb munkaerő-piaci adatok/ <i>The main data of the Hungarian labour market</i> .....	17
11. A Nemzetgazdasági Minisztérium nyilvántartott álláskeresőkre vonatkozó főbb adatai/ <i>The Ministry for National Economy's main data of the registered jobseekers</i> .....	18
Statisztikai definíciók.....	19

**Tájékoztató a közfoglalkoztatás alakulásáról**

2017. augusztus



Forrás: BM

**A közfoglalkoztatásban dolgozók havi átlagos létszáma csökkent az előző hónapoz képest**

A Belügyminisztérium közfoglalkoztatásra vonatkozó adatai szerint a programokban részt vevő személyek **havi átlagos száma 177 299 fő volt 2017. augusztusban**, amely létszám az előző hónapoz képest kismértékű, 1,9 százalékos csökkenést mutat.

**A közfoglalkoztatásba belépő személyek száma 10,2 ezer fő volt augusztusban**, amely létszám 12,5 százalékkal kevesebb, mint júliusban. 2017 augusztusában a belépések legnagyobb hányada (62,7%-a) a hosszabb időtartamú programokat érintette. A belépő személyek 11,9 százalékát országos közfoglalkoztatási programokba vonták be, további 25,4 százalékukat járási startmunka keretében kezdték el foglalkoztatni.

**A kilépő személyek száma 12,0 ezer főt jelentett augusztusban**, amely 19,9 százalékkal kevesebb a júliusi létszámnál.

**A vizsgált hónapban a különböző programokban 184 896 fő volt érintett, vagyis ennyien dolgoztak a három közfoglalkoztatási típus valamelyikében legalább egy napig.**

**2017. augusztusban a közfoglalkoztatásban dolgozók által betöltött öt leggyakoribb munkakör között találjuk** az egyszerű szolgáltatási és szállítási tevékenységet (45,4%), az egyszerű mezőgazdasági foglalkozást (8,9%), az egyszerű építőipari (5,8%), az egyéb takarító és kiegészítő (4,3%), valamint az általános irodai adminisztrátor (2,8%) munkaköröket. Az említett öt legjelentősebb foglalkozás sorrendje nem változott az előző hónapokhoz képest. Ezeken kívül kiemelhetjük még az alábbi gyakori foglalkozásokat: intézményi takarító és kiegészítő, egyszerű erdészeti, vadászati és halászati foglalkozás, egyéb ügyintéző, kubikos, munka- és termelészervező.



## KÖZFOGLALKOZTATÁSI ÉS VÍZÜGYI HELYETTES ÁLLAMTITKÁRSÁG

### Területi különbségek

2017. augusztusban a közfoglalkoztatási szerződés megkötésének helye szerint a résztvevők havi átlagos létszáma meghaladta a 30 ezer főt Borsod-Abaúj-Zemplén megyében (30 610 fő). A közfoglalkoztatás szempontjából a második és a harmadik legjelentősebb megyének Szabolcs-Szatmár-Bereg (29 763 fő) és Hajdú-Bihar számít (16 068 fő). E három megyében a közfoglalkoztatottak lakóhelye alapján történő besorolás szerint még magasabb létszámokkal találkozhatunk. 2017. augusztusban a havi átlagos létszámot tekintve a közfoglalkoztatottak több mint egyharmadának lakhelye Borsodban (18,0%) vagy Szabolcsban (17,4%) volt, további 9,8 százalékuknak pedig Hajdú-Biharban.

Országosan a közfoglalkoztatásban részt vevők 38,7 százaléka dolgozott járási mintaprogramban augusztusban. A közfoglalkoztatási típusok megyénkénti megoszlását tekintve 50 százalék feletti a járási startmunka programban részt vevők havi átlagos száma három megyében, amelyek az alábbiak: Hajdú-Bihar (56,2%), Békés (52,7%) és Szabolcs-Szatmár-Bereg (50,4%).

A vizsgált hónapban hosszabb idejű közfoglalkoztatásban dolgozott a résztvevők 41,7 százaléka. A megyék közül Komárom-Esztergom (68,6%), Pest (61,6%), Heves (60,3%) és Veszprém (56,6%) megyén belül a legnagyobb súlyú ez a programtípus.

Az országos közfoglalkoztatási programokban részt vevők aránya 19,6 százalék volt augusztusban.

### A legnagyobb közfoglalkoztatók

A 2017. évi augusztusi zárónapon az NMI Művelődési Intézet Nonprofit Közhasznú Kft. (2 715 fő) számított a legnagyobb közfoglalkoztatónak. A Magyar Közút Nonprofit Zrt. áll a második helyen, amely 2 012 fő közfoglalkoztatottat alkalmazott augusztus hónapban. Jelentős közfoglalkoztatónak számítottak továbbá az alábbi szervezetek: Magyar Református Szeretetszolgálat (1 992 fő), Felső-Tisza-vidéki (1 690 fő), Észak-magyarországi (1 462 fő) és Közép-Tisza-vidéki Vízügyi Igazgatóság (1 267 fő), Nyíregyházi Városüzemeltető és Vagyonkezelő Nonprofit Kft. (1 183 fő), Országos Széchényi Könyvtár (1 143 fő), Közép-Duna-völgyi Vízügyi Igazgatóság (1 106 fő), MÁV Zrt. (1 062 fő).

Az NMI Művelődési Intézet Nonprofit Közhasznú Kft. kulturális közfoglalkoztatási mintaprogramot valósít meg. Programjának célja kulturális hálózat kialakítása, közösségi és társadalomfejlesztési program megvalósítása – elsősorban kistelepüléseken. Programjába az intézet több ezer partnerszervezetet von be. A jelenleg hatályos hatósági szerződés 3 083 fő foglalkoztatását teszi lehetővé; futó programjai 2017. márciusban indultak és 2018. február végéig tartanak.

2017-ben a Magyar Közút Nonprofit Zrt. a következő programokat indította el: országos közfoglalkoztatási mintaprogram; mezőgazdasági földterületek és közutak között fekvő területek tisztántartására irányuló országos és pilot program; országos gyorsforgalmi úthálózat melletti védőkerítés telepítésére, karbantartására irányuló közfoglalkoztatási program.

Az országos közfoglalkoztatási mintaprogram célja a közúti közlekedés biztonságosabbá tétele a burkolatok, burkolaton kívüli területek takarítása, tisztántartása révén. Elvégzik továbbá az



## KÖZFOGLALKOZTATÁSI ÉS VÍZÜGYI HELYETTES ÁLLAMTITKÁRSÁG

úttartozékok (például jelzőtáblák) helyreállítási, javítási munkálatait is. A közfoglalkoztatottak részt vehetnek padka, árok, híd és átereszt fenntartási munkálataiban, valamint árkok, vízelvezetési rendszerek tisztításaiban. A téli időszakban jellemző tevékenységek közé tartoznak a kézi hó eltakarítási és hófúvás elhárítási munkák. Az országos közfoglalkoztatási mintaprogramot 12 hónap időtartamra indította a Magyar Közút, amely 2018. február végéig tart. A hatályos szerződés szerinti létszám maximálisan 1 149 fő foglalkoztatását teszi lehetővé.

A mezőgazdasági földterületek és közutak között fekvő területek tisztántartására irányuló országos programok lebonyolítását megelőzően (illetve részben párhuzamosan) pilot program megvalósítására kerül sor, amelynek időtartama 6 hónap; a szerződés szerint foglalkoztatható létszám pedig 50 fő (ez a program 2017. augusztus végéig tartott). A pilot kiterjesztését jelentő országos program tervezett időtartama 7 hónap, 2017. október végéig tart, s a támogatható létszám 851 fő.

Az országos gyorsforgalmi úthálózat melletti védőkerítés telepítésére, karbantartására irányuló közfoglalkoztatási program keretében elsősorban a védőkerítés építésének és környezetének rendezéséhez szükséges nagy élőmunka igényű feladatok elvégzésénél nyújtanak segítséget a közfoglalkoztatottak – e futó program időtartama 8 hónap, szintén október végéig tart, s a szerződésben szereplő létszám 224 fő.

A speciálisabb közfoglalkoztatási programok között fontos megemlíteni az országos hajléktalan mintaprogramot. Ezt a programot 2017-ben összesen 33 foglalkoztató valósítja meg 878 fő hajléktalan személy foglalkoztatásával. A közfoglalkoztatók között megemlíthetjük a **Baptista Szeretetszolgálatot**. A programjaikban részt vevő hajléktalan emberek számára olyan lehetőségeket biztosítanak, amelyek segítséget nyújtanak az önálló életvezetés kialakításához – lakhatást, foglalkoztatást, szociális segítségnyújtást biztosítanak. A szeretetszolgálat vidéki közfoglalkoztatási telephelyein mezőgazdasági munkavégzésre, márka mentesítésre, lakástextíliák, dísz tárgyak előállítására nyílik lehetőség.

### **Növekedett a foglalkoztatottak száma az előző és az egy évvel korábbi időszakhoz képest is**

A KSH Munkaerő-felmérésének 2017. június–augusztus gördülő negyedévre vonatkozó adatai szerint a 15-74 év közötti foglalkoztatottak száma 4 444,4 ezer főt tett ki, ezen belül a közfoglalkoztatottak száma 190,7 ezer főt jelentett (ez 4,3%-os aránynak felel meg).<sup>1</sup> Az előző időszakhoz (2017. május–július gördülő negyedéhez) képest a foglalkoztatottak száma kismértékben (10,8 ezer fővel) növekedett. Egy év viszonylatában pedig 1,3 százalékos (58,0 ezer fős) bővülésről beszélhetünk. A foglalkoztatottak számának egy év alatt bekövetkezett emelkedéséhez a közfoglalkoztatás nem járult hozzá, hiszen éves viszonylatban a programban részt vevők száma csökkenést mutat. A KSH Munkaerő-felmérésének adatai szerint 2017. június–augusztus között 40,1 ezer fővel (17,4%-kal) volt alacsonyabb a közfoglalkoztatottak becsült létszáma, mint egy évvel korábban.

<sup>1</sup> Munkaerő-felmérésből származó, becsült adat.



## KÖZFOGLALKOZTATÁSI ÉS VÍZÜGYI HELYETTES ÁLLAMTITKÁRSÁG

### A nyilvántartott álláskeresők számának alakulása

A Nemzetgazdasági Minisztérium adatai szerint a **regisztrált álláskeresők zárónapi száma 269 296 fő volt 2017. augusztusban**, amely az előző hónaphoz képest 2,0 százalékos csökkenést mutat. Az álláskeresők 45,7 százaléka nem részesült ellátásban 2017. augusztusban; 31,7 százalékuk foglalkoztatást helyettesítő támogatásra, további 22,6 százalékuk álláskeresési ellátásra volt jogosult. Augusztus hónapban a legfeljebb nyolc általános iskolai végzettséggel rendelkezők aránya az állástalanok között 42,7 százalék volt. **A legalább 12 hónapja nyilvántartott, tartós álláskeresők aránya 28,2 százalékot tett ki augusztusban**, amely 1,3%-pontos csökkenést mutat az előző év azonos időszakához képest.

**Az FHT-ra jogosult álláskeresők száma a vizsgált időszakban 85,3 ezer fő volt**, amely létszám 2,0 százalékkal kevesebb, mint az előző hónapban és 3,7 százalékkal alacsonyabb, mint egy évvel korábban.

### A közfoglalkoztatás súlya az álláskeresők számához viszonyítva

A közfoglalkoztatás nyilvántartott álláskeresőkhöz viszonyított súlya<sup>2</sup> 2017. augusztusban Békés (52,2%), Szabolcs-Szatmár-Bereg (51,4%), Borsod-Abaúj-Zemplén (46,8%) és Baranya (46,7%) megyében volt a legmagasabb. A legalacsonyabb érték Budapestet (11,9%) és Pest megyét (18,6%) jellemezte. Előző hónaphoz viszonyítva a közfoglalkoztatási ráta országos értéke (39,7%) nem változott.

---

<sup>2</sup> Kiszámításának módja: közfoglalkoztatásban részt vevők havi átlagos létszáma/(nyilvántartott álláskeresők zárónapi száma + közfoglalkoztatásban részt vevők havi átlagos létszáma).



BELÜGYMINISZTERIUM

KÖZFOGLALKOZTATÁSI ÉS VÍZÜGYI HELYETTES ÁLLAMTITKÁRSÁG

## **Táblázatok/ *Tables***



## KÖZFOGLALKOZTATÁSI ÉS VÍZÜGYI HELYETTES ÁLLAMTITKÁRSÁG

1. A közfoglalkoztatás főbb adatainak összefoglaló táblázata/ <i>Summary report of the Public Work's main data</i>					
2017. augusztus <sup>3</sup> / August 2017					
Közfoglalkoztatottak létszámának alakulása/ <i>Measures of the public worker's number</i>	Létszám, fő/ <i>Number of</i>	Változás az előző hónaphoz képest/ <i>Changes compared to the previous month</i>		Változás az előző év azonos időszakához képest/ <i>Changes compared to the same period of the previous year</i>	
		fő/ <i>number</i>	%	fő/ <i>number</i>	%
Közfoglalkoztatásban részt vevők havi átlagos létszáma <sup>4</sup> / <i>Monthly average number of the public workers</i>	177 299	-3 354	-1,9	-69 149	-28,1
Közfoglalkoztatásban érintett személyek száma <sup>5</sup> / <i>Net number of the public workers</i>	184 896	-5 522	-2,9	-65 637	-26,2
Közfoglalkoztatásba belépők <sup>6</sup> létszáma/ <i>Monthly inflow to the Public Work</i>	10 192	-1 452	-12,5	-1 203	-10,6
Ebből/ <i>From this</i> : Hosszabb időtartamú közfoglalkoztatásba/ <i>To long-term public employment programmes</i>	6 392	-855	-11,8	34	0,5
Országos közfoglalkoztatási programba/ <i>To national public employment programmes</i>	1 212	-198	-14,0	-417	-25,6
Kistérségi/járási startmunka mintaprogramba/ <i>To micro-regional and other Start Work model programmes</i>	2 588	-399	-13,4	-820	-24,1
- Ebből/ <i>From this</i> : mezőgazdasági programba/ <i>To agriculture programmes</i>	886	-122	-12,1	-263	-22,9
Közfoglalkoztatásból kilépők <sup>7</sup> létszáma/ <i>Outflow from the Public Work</i>	12 034	-2 997	-19,9	5 054	72,4

<sup>3</sup> A havonta megfigyelt időszak az előző hónap 21. napjától a tárgyható 20. napjáig tart. 2015. január 1-jétől a tárgy hónapra vonatkozó adatok a következő hónap 20-ai zárónapján kerülnek számbavételre.

<sup>4</sup> A közfoglalkoztatásban részt vevők átlagos állományi létszáma: az adott hónapban közfoglalkoztatásban részt vevők napi létszámainak számtani átlaga.

<sup>5</sup> A vizsgált időszakban a közfoglalkoztatásban legalább egy napon részt vevők létszáma. Azt mutatja meg, hogy hány egyedi személyt ért el a közfoglalkoztatás.

<sup>6</sup> Közfoglalkoztatási szerződés keretében adott hónapban közfoglalkoztatási jogviszonyt létesítők száma. Ha egy egyén adott időszak alatt több közfoglalkoztatási jogviszonyt létesített – függetlenül annak típusától –, akkor többször szerepel. A havi belépő létszám tartalmaz olyan belépőket, akik esetében a foglalkoztatás kezdete korábbi időszakra esik, de a nyilvántartási rendszer sajátosságaiból adódóan a korábbi időszakokban nem tudtuk figyelembe venni.

<sup>7</sup> A közfoglalkoztatást a vizsgált időszakban bármilyen okból befejező személyek száma.





BELÜGYMINISZTERIUM

KÖZFOGLALKOZTATÁSI ÉS VÍZÜGYI HELYETTES ÁLLAMTITKÁRSÁG

**2. A közfoglalkoztatás főbb adatainak időszora 2016-ban/ Time series of the Public Work's main data in 2016**

2016												
	Január/ January	Február/ February	Március/ March	Április/ April	Május/ May	Június/ June	Július/ July	Augusztus/ August	Szeptember/ September	Október/ October	November/ November	December/ December
<b>Belépők száma/ Number of inflow</b>	15 719	9 611	162 015	53 317	22 205	15 704	25 742	11 395	20 000	16 523	19 441	28 947
Hosszabb időtartamú közfoglalkoztatásba/ To long-term public employment programmes	12 277	7 032	54 750	27 431	14 186	9 570	20 006	6 358	11 893	10 494	11 166	23 317
Országos közfoglalkoztatási programba/ To national public employment programmes	1 290	779	25 980	15 728	3 319	2 339	1 617	1 629	3 329	1 848	2 269	1 717
Kistérségi/járási startmunka minta-programokba/ To micro-regional and other Start Work model programmes	2 152	1 800	81 285	10 158	4 700	3 795	4 119	3 408	4 778	4 181	6 006	3 913
- Ebből/ From this: mezőgazdasági programokba/ To agriculture programmes	907	717	32 457	2 677	1 350	1 154	1 334	1 149	1 677	1 394	1 868	1 343
<b>Közfoglalkoztatásban részt vevők havi átlagos száma/ Monthly average number of the public workers</b>	222 981	222 193	183 025	217 047	234 859	245 657	244 723	246 449	216 081	217 844	220 205	210 572
Hosszabb időtartamú közfoglalkoztatásban/ In long-term public employment programmes	89 082	93 696	76 799	92 946	103 763	110 473	105 198	103 465	90 856	92 333	94 659	94 676
Országos közfoglalkoztatási programban/ In national public employment programmes	48 082	46 928	28 948	39 621	42 687	44 709	46 389	47 575	42 622	43 124	42 888	40 676
Kistérségi/járási startmunka minta-programokban/ In micro-regional and other Start Work model programmes	85 816	81 569	77 279	84 481	88 409	90 474	93 136	95 409	82 603	82 387	82 658	75 220
- Ebből/ From this: mezőgazdasági programokban/ In agriculture programmes	36 265	35 221	32 039	33 164	33 939	34 571	35 462	36 363	32 129	32 086	32 457	29 631
<b>Kilépők száma/ Outflow from the Public Work</b>	19 083	7 146	216 159	6 807	4 269	4 594	38 332	6 980	54 627	13 876	16 057	35 767



BELÜGYMINISZTERIUM

KÖZFOGLALKOZTATÁSI ÉS VÍZÜGYI HELYETTES ÁLLAMTITKÁRSÁG

**3. A közfoglalkoztatás főbb adatainak időszora 2017-ben/ Time series of the Public Work's main data in 2017**

2017												
	Január/ January	Február/ February	Március/ March	Április/ April	Május/ May	Június/ June	Július/ July	Augusztus/ August	Szeptember/ September	Október/ October	November/ November	December/ December
<b>Belépők száma/ Number of inflow</b>	14 546	8 263	149 893	36 946	16 657	12 651	11 644	10 192				
Hosszabb időtartamú közfoglalkoztatásba/ To long-term public employment programmes	11 311	6 238	60 228	19 610	7 755	7 203	7 247	6 392				
Országos közfoglalkoztatási programba/ To national public employment programmes	559	517	22 811	9 846	4 646	1 875	1 410	1 212				
Kistérségi/járási startmunka minta-programokba/ To micro-regional and other Start Work model programmes	2 676	1 508	66 854	7 490	4 256	3 573	2 987	2 588				
- Ebből/ From this: mezőgazdasági programokba/ To agriculture programmes	1 039	561	26 373	1 980	1 253	1 171	1 008	886				
<b>Közfoglalkoztatásban részt vevők havi átlagos száma/ Monthly average number of the public workers</b>	211 128	208 527	162 169	174 440	183 540	183 898	180 653	177 299				
Hosszabb időtartamú közfoglalkoztatásban/ In long-term public employment programmes	100 979	101 738	72 391	76 108	78 447	78 145	76 134	73 941				
Országos közfoglalkoztatási programban/ In national public employment programmes	40 522	39 819	25 684	30 028	34 478	35 163	34 957	34 745				
Kistérségi/járási startmunka minta-programokban/ In micro-regional and other Start Work model programmes	69 628	66 970	64 095	68 303	70 615	70 590	69 563	68 613				
- Ebből/ From this: mezőgazdasági programokban/ In agriculture programmes	28 445	27 781	25 925	26 443	26 927	26 828	26 475	26 127				
<b>Kilépők száma/ Outflow from the Public Work</b>	18 744	11 462	199 382	16 099	12 040	14 373	15 031	12 034				



## KÖZFOGLALKOZTATÁSI ÉS VÍZÜGYI HELYETTES ÁLLAMTITKÁRSÁG

<b>4. A közfoglalkoztatásban részt vevők átlagos havi létszáma és annak változása megyénként/ Monthly average number of the public workers and their changes by counties</b>					
<i>2017. augusztus/ August 2017</i>					
<b>Megye (a közfoglalkoztatási szerződést kötő járási hivatal/kormányhivatal szerint)/ By the county-level places of contracting</b>	<b>Létszám, fő/ Number</b>	<b>Változás az előző hónaphoz képest/ Changes compared to the previous month</b>		<b>Változás az előző év azonos időszakához képest/ Changes compared to the same period of the previous year</b>	
		<i>fő/ number</i>	<i>%</i>	<i>fő/ number</i>	<i>%</i>
<b>Közép-Magyarország/ Central Hungary</b>	<b>18 778</b>	<b>39</b>	<b>0,2</b>	<b>-8 132</b>	<b>-30,2</b>
<i>Budapest</i>	15 109	130	0,9	-5 824	-27,8
<i>Pest</i>	3 669	-91	-2,4	-2 307	-38,6
<b>Közép-Dunántúl/ Central Transdanubia</b>	<b>8 324</b>	<b>-239</b>	<b>-2,8</b>	<b>-4 503</b>	<b>-35,1</b>
<i>Fejér</i>	3 718	-49	-1,3	-2 005	-35,0
<i>Komárom-Esztergom</i>	1 873	-124	-6,2	-1 176	-38,6
<i>Veszprém</i>	2 733	-66	-2,4	-1 323	-32,6
<b>Nyugat-Dunántúl/ Western Transdanubia</b>	<b>6 947</b>	<b>-160</b>	<b>-2,2</b>	<b>-3 205</b>	<b>-31,6</b>
<i>Győr-Moson-Sopron</i>	1 603	-82	-4,9	-948	-37,2
<i>Vas</i>	2 154	-15	-0,7	-933	-30,2
<i>Zala</i>	3 189	-62	-1,9	-1 323	-29,3
<b>Dél-Dunántúl/ Southern Transdanubia</b>	<b>22 053</b>	<b>-532</b>	<b>-2,4</b>	<b>-8 858</b>	<b>-28,7</b>
<i>Baranya</i>	11 972	-374	-3,0	-4 430	-27,0
<i>Somogy</i>	7 173	-86	-1,2	-3 306	-31,6
<i>Tolna</i>	2 909	-72	-2,4	-1 122	-27,8
<b>Észak-Magyarország/ Northern Hungary</b>	<b>41 682</b>	<b>-796</b>	<b>-1,9</b>	<b>-15 022</b>	<b>-26,5</b>
<i>Borsod-Abaúj-Zemplén</i>	30 610	-715	-2,3	-11 395	-27,1
<i>Heves</i>	5 054	1	0,0	-1 867	-27,0
<i>Nógrád</i>	6 017	-83	-1,4	-1 759	-22,6
<b>Észak-Alföld/ Northern Great Plain</b>	<b>55 213</b>	<b>-1 168</b>	<b>-2,1</b>	<b>-19 854</b>	<b>-26,4</b>
<i>Hajdú-Bihar</i>	16 068	-535	-3,2	-6 421	-28,6
<i>Jász-Nagykun-Szolnok</i>	9 382	-73	-0,8	-5 148	-35,4
<i>Szabolcs-Szatmár-Bereg</i>	29 763	-561	-1,8	-8 286	-21,8
<b>Dél-Alföld/ Southern Great Plain</b>	<b>24 302</b>	<b>-498</b>	<b>-2,0</b>	<b>-9 575</b>	<b>-28,3</b>
<i>Bács-Kiskun</i>	7 236	-141	-1,9	-2 923	-28,8
<i>Békés</i>	11 147	-208	-1,8	-4 188	-27,3
<i>Csongrád</i>	5 919	-150	-2,5	-2 465	-29,4
<b>Összesen/ Total</b>	<b>177 299</b>	<b>-3 354</b>	<b>-1,9</b>	<b>-69 149</b>	<b>-28,1</b>



## KÖZFOGLALKOZTATÁSI ÉS VÍZÜGYI HELYETTES ÁLLAMTITKÁRSÁG

<b>5. A közfoglalkoztatás főbb típusaiban részt vevők havi átlagos létszáma megyénként/ Monthly average number of the public workers and their changes in the main types of the Public Work by counties</b>			
<i>2017. augusztus/ August 2017</i>			
<b>Megye</b> (a közfoglalkoztatási szerződést kötő járási hivatal/kormányhivatal szerint)/ <i>By the county-level places of contracting</i>	<b>Hosszabb időtartamú közfoglalkoztatás/ Long-term public employment programmes</b>	<b>Kistérségi/járási startmunka mintaprogramok/ Micro-regional and other Start Work model programmes</b>	<b>Országos közfoglalkoztatási program/ National public employment programmes</b>
	<b>Létszám, fő/ Number of</b>		
<b>Közép-Magyarország/ Central Hungary</b>	<b>3 813</b>	<b>905</b>	<b>14 060</b>
<i>Budapest</i>	1 553	0	13 556
<i>Pest</i>	2 260	905	504
<b>Közép-Dunántúl/ Central Transdanubia</b>	<b>4 787</b>	<b>1 491</b>	<b>2 046</b>
<i>Fejér</i>	1 955	569	1 195
<i>Komárom-Esztergom</i>	1 285	250	339
<i>Veszprém</i>	1 548	672	513
<b>Nyugat-Dunántúl/ Western Transdanubia</b>	<b>2 960</b>	<b>1 881</b>	<b>2 106</b>
<i>Győr-Moson-Sopron</i>	795	173	635
<i>Vas</i>	664	406	1 084
<i>Zala</i>	1 500	1 301	388
<b>Dél-Dunántúl/ Southern Transdanubia</b>	<b>11 423</b>	<b>8 498</b>	<b>2 132</b>
<i>Baranya</i>	6 458	4 193	1 321
<i>Somogy</i>	3 557	3 104	511
<i>Tolna</i>	1 409	1 201	300
<b>Észak-Magyarország/ Northern Hungary</b>	<b>21 320</b>	<b>17 101</b>	<b>3 260</b>
<i>Borsod-Abaúj-Zemplén</i>	15 260	12 977	2 374
<i>Heves</i>	3 048	1 405	601
<i>Nógrád</i>	3 012	2 720	284
<b>Észak-Alföld/ Northern Great Plain</b>	<b>20 835</b>	<b>27 917</b>	<b>6 460</b>
<i>Hajdú-Bihar</i>	6 079	9 023	966
<i>Jász-Nagykun-Szolnok</i>	3 695	3 899	1 787
<i>Szabolcs-Szatmár-Bereg</i>	11 061	14 995	3 707
<b>Dél-Alföld/ Southern Great Plain</b>	<b>8 802</b>	<b>10 820</b>	<b>4 681</b>
<i>Bács-Kiskun</i>	2 857	2 760	1 619
<i>Békés</i>	3 787	5 873	1 487
<i>Csongrád</i>	2 158	2 187	1 574
<b>Összesen/ Total</b>	<b>73 941</b>	<b>68 613</b>	<b>34 745</b>



## KÖZFOGLALKOZTATÁSI ÉS VÍZÜGYI HELYETTES ÁLLAMTITKÁRSÁG

<b>6. A közfoglalkoztatási ráta alakulása megyénként/ Indicator of participation in Public Work by counties</b>	
<i>2017. augusztus/ August 2017</i>	
<b>Megye (az egyén lakóhelye szerint)/ By the county-level places of the public workers' habitation</b>	<b>Közfoglalkoztatási ráta, %*/ Indicator of participation in the Public Work, %*</b>
<b>Közép-Magyarország/ Central Hungary</b>	<b>15,6</b>
Budapest	11,9
Pest	18,6
<b>Közép-Dunántúl/ Central Transdanubia</b>	<b>31,7</b>
Fejér	29,9
Komárom-Esztergom	28,9
Veszprém	36,4
<b>Nyugat-Dunántúl/ Western Transdanubia</b>	<b>34,9</b>
Győr-Moson-Sopron	33,6
Vas	29,9
Zala	38,3
<b>Dél-Dunántúl/ Southern Transdanubia</b>	<b>41,8</b>
Baranya	46,7
Somogy	39,0
Tolna	35,4
<b>Észak-Magyarország/ Northern Hungary</b>	<b>43,3</b>
Borsod-Abaúj-Zemplén	46,8
Heves	34,9
Nógrád	38,2
<b>Észak-Alföld/ Northern Great Plain</b>	<b>46,2</b>
Hajdú-Bihar	42,7
Jász-Nagykun-Szolnok	39,1
Szabolcs-Szatmár-Bereg	51,4
<b>Dél-Alföld/ Southern Great Plain</b>	<b>43,5</b>
Bács-Kiskun	35,8
Békés	52,2
Csongrád	41,6
<b>Összesen/ Total</b>	<b>39,7</b>

\* Közfoglalkoztatottak havi átlagos létszáma/(nyilvántartott álláskeresők zárónapi száma + közfoglalkoztatottak havi átlagos létszáma)

\* Monthly average number of the public workers/(Number of registered jobseekers at the end of the month + monthly average number of the public workers)



## KÖZFOGLALKOZTATÁSI ÉS VÍZÜGYI HELYETTES ÁLLAMTITKÁRSÁG

7. A közfoglalkoztatásban dolgozók összetételének alakulása/ <i>The main features of the public workers</i>					
2017. augusztus/ August 2017					
A közfoglalkoztatásban részt vevők főbb csoportjai (a havi átlagos létszám alapján)/ <i>The main groups of the public workers (monthly average number)</i>	Létszám, fő/ <i>Number of</i>	Változás az előző hónaphoz képest/ <i>Changes compared to the previous month</i>		Változás az előző év azonos időszakához képest/ <i>Changes compared to the same period of the previous year</i>	
		fő/ number	%	fő/ number	%
<b>Nemek szerint/ <i>By gender</i></b>					
Férfi/ <i>Male</i>	82 027	-1 861	-2,2	-41 656	-33,7
Nő/ <i>Female</i>	95 272	-1 493	-1,5	-27 494	-22,4
<b>Korcsoportok szerint/ <i>By age groups</i></b>					
25 év és alatta/ <i>25 years old or younger</i>	14 824	-959	-6,1	-16 789	-53,1
26-50 év/ <i>26-50 years</i>	103 120	-1 804	-1,7	-39 930	-27,9
50 év felett/ <i>Older than 50 years</i>	59 355	-592	-1,0	-12 431	-17,3
<b>Legmagasabb iskolai végzettség szerint/ <i>By educational level</i></b>					
Kevesebb, mint 8 általánossal rendelkezők/ <i>Less than 8 grades</i>	17 445	-345	-1,9	-4 282	-19,7
8 általánossal rendelkezők/ <i>Primary school</i>	80 575	-1 774	-2,2	-32 412	-28,7
Szakmunkásképző, szakiskola/ <i>Vocational and apprentice school</i>	45 089	-714	-1,6	-18 597	-29,2
Középiskola/ <i>Secondary education with GCE</i>	30 200	-492	-1,6	-11 513	-27,6
Főiskola, egyetem/ <i>Tertiary education</i>	3 990	-28	-0,7	-2 346	-37,0
<b>Foglalkoztatás besorolása szerint/ <i>By classification of the employment</i></b>					
Nem munkavezető - szakképesített/ <i>Skilled non-headman</i>	25 929	-325	-1,2	-6 857	-20,9
Nem munkavezető - szakképesítés nélküli/ <i>Unskilled non-headman</i>	140 998	-3 040	-2,1	-61 286	-30,3
Munkavezető - szakképesített/ <i>Skilled headman</i>	4 550	-13	-0,3	-661	-12,7
Munkavezető - szakképesítés nélküli/ <i>Unskilled headman</i>	5 822	24	0,4	-346	-5,6
<b>A közfoglalkoztatásban dolgozók* munkakörökénti toplistája/ <i>Toplist of the occupation in Public Work by FEOR (ISCO)</i></b>					
Munkakör (FEOR) megnevezése/ <i>Name of the occupation according to FEOR (ISCO)</i>	Létszám, fő/ <i>Number of</i>	Arány, %/ <i>Ratio, %</i>			
1. Egyéb, máshova nem sorolható egyszerű szolgáltatási és szállítási foglalkozású	80 574	45,4			
2. Egyszerű mezőgazdasági foglalkozású	15 784	8,9			
3. Egyéb egyszerű építőipari foglalkozású	10 245	5,8			
4. Egyéb takarító és kisegítő	7 705	4,3			
5. Általános irodai adminisztrátor	5 045	2,8			
6. Intézményi takarító és kisegítő	4 599	2,6			
7. Egyszerű erdészeti, vadászati és halászati foglalkozású	4 447	2,5			
8. Egyéb ügyintéző	4 441	2,5			
9. Kubikos	4 398	2,5			
10. Munka- és termelészervező	3 870	2,2			
...	...	...			
<b>Összesen</b>	<b>177 299</b>	<b>100%</b>			

\* A résztvevők havi átlagos létszáma alapján./ *By the monthly average number*



## KÖZFOGLALKOZTATÁSI ÉS VÍZÜGYI HELYETTES ÁLLAMTITKÁRSÁG

<b>8. A hónap folyamán rendelkezésre álló közfoglalkoztatási álláshelyek száma/ Available vacancies in the Public Work during the month</b>					
<i>2017. augusztus/ August 2017</i>					
Megye (a munkavégzés helye szerint)/ By the county-level places of working*	Száma, darab/ Number, pcs	Változás az előző hónaphoz képest/ Changes compared to the previous month		Változás az előző év azonos időszakához képest/ Changes compared to the same period of the previous year	
		db/ number, pcs	%	db/ number, pcs	%
<b>Közép-Magyarország/ Central Hungary</b>	<b>20 787</b>	<b>-610</b>	<b>-2,9</b>	<b>-108</b>	<b>-0,5</b>
Budapest	19 443	-702	-3,5	324	1,7
Pest	1 344	92	7,3	-432	-24,3
<b>Közép-Dunántúl/ Central Transdanubia</b>	<b>1 930</b>	<b>-232</b>	<b>-10,7</b>	<b>-1 357</b>	<b>-41,3</b>
Fejér	963	-58	-5,7	-799	-45,3
Komárom-Esztergom	274	-112	-29,0	-99	-26,5
Veszprém	693	-62	-8,2	-459	-39,8
<b>Nyugat-Dunántúl/ Western Transdanubia</b>	<b>900</b>	<b>-243</b>	<b>-21,3</b>	<b>-626</b>	<b>-41,0</b>
Győr-Moson-Sopron	266	-71	-21,1	-141	-34,6
Vas	177	-60	-25,3	-182	-50,7
Zala	457	-112	-19,7	-303	-39,9
<b>Dél-Dunántúl/ Southern Transdanubia</b>	<b>4 426</b>	<b>-24</b>	<b>-0,5</b>	<b>518</b>	<b>13,3</b>
Baranya	3 187	210	7,1	1 279	67,0
Somogy	732	-169	-18,8	-445	-37,8
Tolna	507	-65	-11,4	-316	-38,4
<b>Észak-Magyarország/ Northern Hungary</b>	<b>7 552</b>	<b>-1 406</b>	<b>-15,7</b>	<b>-902</b>	<b>-10,7</b>
Borsod-Abaúj-Zemplén	4 838	-812	-14,4	-638	-11,7
Heves	745	-380	-33,8	-409	-35,4
Nógrád	1 969	-214	-9,8	145	7,9
<b>Észak-Alföld/ Northern Great Plain</b>	<b>8 786</b>	<b>-926</b>	<b>-9,5</b>	<b>-6 941</b>	<b>-44,1</b>
Hajdú-Bihar	3 326	-106	-3,1	-1 216	-26,8
Jász-Nagykun-Szolnok	2 146	-283	-11,7	-1 158	-35,0
Szabolcs-Szatmár-Bereg	3 314	-537	-13,9	-4 567	-57,9
<b>Dél-Alföld/ Southern Great Plain</b>	<b>4 013</b>	<b>-510</b>	<b>-11,3</b>	<b>-1 514</b>	<b>-27,4</b>
Bács-Kiskun	1 218	-128	-9,5	-524	-30,1
Békés	1 872	-337	-15,3	-653	-25,9
Csongrád	923	-45	-4,6	-337	-26,7
<b>Összesen/ Total</b>	<b>48 394</b>	<b>-3 951</b>	<b>-7,5</b>	<b>-10 930</b>	<b>-18,4</b>

\* Az országos közfoglalkoztatás munkaerőigényeit a foglalkoztató székhelye szerint illetékes kormányhivatalokban kezelik. Ebből következően a Budapesten adminisztrált közfoglalkoztatási munkaerőigények jelentős része – tekintettel arra, hogy az ország több vagy minden megyéjét érinti – valójában nem budapesti munkavégzési helyszínt takar./ Available vacancies in the national public employment programmes are handled by the county-level places of employing headquarters. Therefore vacancies in the Public Work in Budapest can be different considering the county-level places of working and can be available in other counties.

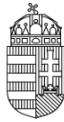


## KÖZFOGLALKOZTATÁSI ÉS VÍZÜGYI HELYETTES ÁLLAMTITKÁRSÁG

<b>9. A közfoglalkoztatók toplistája/ Toplist of public employers</b>	
<i>2017. augusztus/ August 2017</i>	
<b>Megnevezés/ Name</b>	<b>A támogatásban részt vevők száma a zárónapon* (fő)/ Number of public workers</b>
NMI Művelődési Intézet Nonprofit Közhasznú Kft.	<b>2 715</b>
Magyar Közút Nonprofit Zrt.	<b>2 012</b>
Magyar Református Szeretetszolgálat	<b>1 992</b>
Felső-Tisza-vidéki Vízügyi Igazgatóság	<b>1 690</b>
Észak-magyarországi Vízügyi Igazgatóság	<b>1 462</b>
Közép-Tisza-vidéki Vízügyi Igazgatóság	<b>1 267</b>
Nyíregyházi Városüzemeltető és Vagyonkezelő Nonprofit Kft.	<b>1 183</b>
Országos Széchényi Könyvtár	<b>1 143</b>
Közép-Duna-völgyi Vízügyi Igazgatóság	<b>1 106</b>
Magyar Államvasutak Zrt.	<b>1 062</b>

\* Tárgyhó 20-án.





## KÖZFOGLALKOZTATÁSI ÉS VÍZÜGYI HELYETTES ÁLLAMTITKÁRSÁG

10. Főbb munkaerő-piaci adatok/ *The main data of the Hungarian labour market*

A népesség gazdasági aktivitás szerint/ <i>The economic activity of the population</i>	2017. június - augusztus (ezer fő)/ <i>June - August 2017 (thousand persons)</i>	Változás előző év azonos időszakához képest (ezer fő)/ <i>Changes compared to the same period of the previous year (thousand persons)</i>			
		előző időszakhoz képest/ <i>the previous rolling quarter</i>		előző év azonos időszakához képest/ <i>the same period of the previous year</i>	
		fő/ <i>number</i>	(%, %- pont)/ <i>(in % , %-point)</i>	fő/ <i>number</i>	(%, %- pont)/ <i>(in % , %-point)</i>
Népesség száma*/ <i>Number of the population</i>	9 797,6	-32,9**			
Aktív korú népesség (15-64 év)/ <i>Number of the working-age population (15-64 years)</i>	6 410,9	-68,1			
Gazdaságilag aktív/ <i>The economically active population</i>	4 592,7	21,6			
Foglalkoztatott/ <i>Employed</i>	4 397,6	52,8			
Munkanélküli/ <i>Unemployed</i>	195,1	-31,2			
Gazdaságilag inaktív/ <i>The economically inactive population</i>	1 818,2	-89,7			
KSH munkaerő-felmérés adatai/ <i>Data of the Hungarian Central Statistical Office's Labour Force Survey (LFS)</i>	2017. június - augusztus/ <i>June - August 2017</i>	Változás/ <i>Changes compared to</i>			
		előző időszakhoz képest/ <i>the previous rolling quarter</i>		előző év azonos időszakához képest/ <i>the same period of the previous year</i>	
Foglalkoztatottak száma, 15-74 évesek (ezer fő)/ <i>Number of the employed people, 15-74 years (thousand persons)</i>	4 444,4	10,8	0,2	58,0	1,3
<u>Ezen belül: közfoglalkoztatottak száma (ezer fő)/ <i>From this: public workers (thousand persons)</i></u>	190,7	-5,1	-2,6	-40,1	-17,4
Foglalkoztatási ráta (15-64 évesek), %/ <i>Employment rate (15-64 years), in %</i>	68,6	...	0,3	...	1,5
Munkanélküliek száma, 15-74 évesek (ezer fő)/ <i>Number of the unemployed people, 15-74 years (thousand persons)</i>	195,5	2,0	1,1	-31,6	-13,9
Munkanélküliségi ráta (15-74 évesek), %/ <i>Unemployment rate (15-74 years), in %</i>	4,2	...	0,0	...	-0,7
A közfoglalkoztatás részesedése a foglalkoztatottak számának változából, %/ <i>Public Work's share of the employment change, %</i>	0,0%				

\* 2017. jan 1-jei adat/ on 1st January 2017

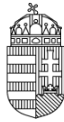
\*\* A viszonyítás alapja az egy évvel korábbi népességszám./ Compared to the previous year (1st January 2016)



## KÖZFOGLALKOZTATÁSI ÉS VÍZÜGYI HELYETTES ÁLLAMTITKÁRSÁG

**11. A Nemzetgazdasági Minisztérium nyilvántartott álláskeresőkre vonatkozó főbb adatai/ The Ministry for National Economy's main data of the registered jobseekers**

A Nemzetgazdasági Minisztérium nyilvántartási adatai/ <i>Data of the Ministry for National Economy</i>	2017. augusztus/ August 2017	Változás/ <i>Changes compared to</i>			
		előző időszakhoz képest/ <i>the previous month</i>		előző év azonos időszakához képest/ <i>the same period of the previous year</i>	
		fő/ <i>number</i>	(%, %-pont)/ <i>(in %, % point)</i>	fő/ <i>number</i>	(%, %-pont)/ <i>(in %, % point)</i>
Nyilvántartott álláskeresők zárónapi száma (ezer fő)/ <i>Number of the registered jobseekers at the end of the month (thousand persons)</i>	269 296	-5 363	-2,0	-14 054	-5,0
Ebből/ <i>From this:</i> Álláskeresési ellátásra jogosult/ <i>Eligible for jobseekers' allowance</i>	60 990	431	0,7	3 802	6,6
Foglalkoztatást helyettesítő támogatásban részesül/ <i>The recipients of the employment substitution support</i>	85 323	-1 697	-2,0	-3 318	-3,7
Ellátás nélkül/ <i>Jobseekers without any benefit</i>	122 983	-4 097	-3,2	-14 538	-10,6
25 év és alatta/ <i>25 years old or younger</i>	48 093	-1 214	-2,5	-4 471	-8,5
50 év feletti/ <i>Older than 50 years</i>	84 756	-1 827	-2,1	-393	-0,5
Legfeljebb 8 ált. iskolai végzettségű/ <i>Jobseekers with primary school or less than 8 grades</i>	115 067	-2 271	-1,9	-325	-0,3
Tartós álláskereső/ <i>Long-term registered</i>	76 011	-1 322	-1,7	-7 750	-9,3
Tartós álláskeresők aránya (%) / <i>Ratio of long-term registered (%)</i>	28,2	...	0,1	...	-1,3



## Statisztikai definíciók MÓDSZERTANI ÚTMUTATÓ

**Közfoglalkoztatott:** a közfoglalkoztatásról és a közfoglalkoztatáshoz kapcsolódó, valamint egyéb törvények módosításáról szóló 2011. évi CVI. törvény szerint közfoglalkoztatott az lehet, aki munkaviszonyt létesíthet,<sup>8</sup> 16. életévét betöltötte, és a kormányhivatalnál regisztrált álláskereső (foglalkoztatást helyettesítő támogatásban részesülő, illetve álláskereső vagy szociális ellátásra nem jogosult álláskereső) vagy a megváltozott munkaképességű személyek ellátásairól szóló 2011. évi CXCI. törvény szerinti rehabilitációs ellátásban részesülő személy.

**Időszak:** a közfoglalkoztatási támogatás iránti kérelmek, a közfoglalkoztatási szerződések, illetve a hatósági szerződés névsorában való érvényes feltöltés ideje. Statisztikai szempontból a nyilvántartási rendszerbe (IR) való bekerülés időpontját tekintjük relevánsnak egy ügy adott időszakba történő besorolásához. A havonta megfigyelt időszak az előző hónap 21. napjától a tárgyhoz 20. napjáig tart. 2015. január 1-jétől a tárgyhónapra vonatkozó adatok a következő hónap 20-ai zárónapján kerülnek számbavételre.

**Közfoglalkoztatásban részt vevők havi átlagos létszáma:** A közfoglalkoztatásban részt vevők átlagos állományi létszáma az adott hónapban közfoglalkoztatásban részt vevők napi létszámainak számtani átlaga. A támogatás keretében munkaszerződésben töltött napokat veszi figyelembe. Az átlagolást a tényleges létszám alapján kell elvégezni, vagyis minden személyt – a munkaidő hosszától függetlenül – egy-egy egész főnek kell tekinteni.

A közfoglalkoztatottak havi átlagos (állományi) létszámát az adott hónap naptári napjainak figyelembevételével kell meghatározni, vagyis a naponkénti közfoglalkoztatott létszámok összegét (a munkarend szerinti pihenőnapokra és ünnepnapokra az azt megelőző munkanap létszámát véve figyelembe) el kell osztani a hónap napjainak számával.

A közfoglalkoztatottak éves átlagos (állományi) létszáma a leírtak alapján már kiszámított havi átlagos létszámadatok számtani átlaga, vagyis éves átlagszámítás esetén 12-vel kell elosztani a havi átlagos létszámadatok összegét. Ugyanígy kell eljárni egy adott időszak esetén: az időszak hónapjaiban a közfoglalkoztatottak átlagos (állományi) létszámának összegét el kell osztani az adott időszak hónapjainak számával.

Az átlagos havi létszámot tekintve nyilvántartási okokból, valamint a tört időszakok statisztikai kerekítéseinek következtében eltérő részeredmények láthatók a különböző ismérvek szerinti bontásban. A kismértékű változások a teljes átlagos, vagy állományi létszám összegét nem érintik.

---

<sup>8</sup> A munka törvénykönyvéről szóló 2012. évi I. törvény rendelkezései szerint.



## KÖZFOGLALKOZTATÁSI ÉS VÍZÜGYI HELYETTES ÁLLAMTITKÁRSÁG

A nyilvántartási rendszer sajátosságai (késedelmes rögzítések, szerződések hosszabbítása miatt keletkező dupla tételek) következtében 2015 augusztusában az átlagos létszám meghaladja az érintett létszámot.

**Közfoglalkoztatásban érintett személyek száma:** a vizsgált időszakban a közfoglalkoztatásban legalább egy napon részt vevők létszáma. Ha egy egyénnek egy időszak alatt több szerződése született a közfoglalkoztatás valamely típusában (Hosszabb időtartamú közfoglalkoztatás támogatása, Országos közfoglalkoztatási program támogatása, Kistérségi/járási startmunka mintaprogram), akkor csak egyszer szerepel. Akkor is egyszer jelenik meg, ha a két szerződése két támogatási típus (pl. Országos...) két alcsoportjához (pl. Víz társulati..., és Határnyiladék...) tartozik.

**Közfoglalkoztatásba belépők létszáma:** a közfoglalkoztatási szerződések keretében közfoglalkoztatási jogviszonyt létesítők létszáma, havonta. A közfoglalkoztatásba egy személy egy évben többször is beléphet. A tényleges belépéseken felül nyilvántartási és technikai okokból is szükség lehet ki- és beléptetésre egy támogatási folyamaton belül. A belépési esetek havi létszámai összeadhatók. Ha egy egyén az adott időszak alatt több közfoglalkoztatási jogviszonyt létesített – a támogatás típusától, illetve annak alcsoportjaitól függetlenül –, akkor többször szerepel. A vizsgált időszak a megelőző hónap 21-től tárgy hó 20-ig tart. 2015. január 1-jétől a tárgyhónapra vonatkozó adatok a következő hónap 20-ai zárónapján kerülnek számbavételre.

### **Közfoglalkoztatási támogatás típusok:**

**Hosszabb időtartamú közfoglalkoztatás:** olyan közfoglalkoztatási forma, amelynek keretében értékteremtő, szakképzettséget is igénylő munkák végzésére vonhatók be elsősorban a foglalkoztatást helyettesítő támogatásra jogosult személyek, illetve a járási hivatal által közvetített álláskereső, továbbá a megváltozott munkaképességű személyek ellátásairól szóló törvény szerinti rehabilitációs ellátásban részesülő személyek. Továbbá közfoglalkoztatási jogviszony létesíthető azzal a személlyel is, aki menekültként, oltalmazottként vagy menedékesként történő elismerés iránti kérelmet nyújtott be, valamint a kijelölt tartózkodási helyen élő harmadik országbeli állampolgárral, amennyiben adataikat a járási (fővárosi kerületi) hivatal nyilvántartásba vette. 2016. június 8. napjától támogatás nyújtható azon álláskereső személy napi 4-8 órás (rész)munkaidőben történő foglalkoztatásához is, akinek legalább negyven százalékos mértékű egészségkárosodását a rehabilitációs szakértői szerv megállapította, vagy aki vakok személyi járadékában vagy fogyatékosági támogatásban részesül.

A program támogatása a közfoglalkoztatási bér és a szociális hozzájárulási adó 100%-áig terjedhet, valamint e támogatási összeg 20%-a lehet a közvetlen költségekhez és az anyagköltségekhez nyújtott támogatás. Ezen kívül támogatás nyújtható a polgármesteri hivattal nem rendelkező települési önkormányzat közfoglalkoztató részére a szervezési költséghez, amelynek mértéke nem haladhatja meg a bérköltséghez nyújtott támogatás 1,5 százalékát.



## KÖZFOGLALKOZTATÁSI ÉS VÍZÜGYI HELYETTES ÁLLAMTITKÁRSÁG

A foglalkoztatás legfeljebb 12 hónapos időtartamban történik közfoglalkoztatási jogviszony keretében. [A közfoglalkoztatáshoz nyújtható támogatásokról szóló 375/2010. (XII. 31.) Korm. rendelet 4. §]

**Országos közfoglalkoztatási program:** olyan közfoglalkoztatási forma, amely a mindenkori munkaerő-piaci helyzet, az esetleges „vis maior” helyzetek kezelésére, több ágazatot átfogóan (pl. ár- és belvízvédelem, a közutak, vasutak, az erdőterületek, megújuló energiaforrások területén) indítható. A támogatás elsősorban foglalkoztatást helyettesítő támogatásra jogosultak foglalkoztatása után nyújtható. Amennyiben a benyújtott kérelemben megjelölt munkakörre a járási (fővárosi kerületi) hivatal nem tud a foglalkoztatást helyettesítő támogatásra jogosult személyek köréből megfelelő munkaerőt biztosítani, akkor más, álláskeresőként nyilvántartott, vagy a megváltozott munkaképességű személyek ellátásairól és egyes törvények módosításáról szóló törvény szerinti rehabilitációs ellátásban részesülő személy foglalkoztatása is támogatható. Továbbá közfoglalkoztatási jogviszony létesíthető azzal a személlyel is, aki menekültként, oltalmazottként vagy menedékesként történő elismerés iránti kérelmet nyújtott be, valamint a kijelölt tartózkodási helyen élő harmadik országbeli állampolgárral, amennyiben adataikat a járási (fővárosi kerületi) hivatal nyilvántartásba vette. 2016. június 8. napjától támogatás nyújtható azon álláskereső személy napi 4-8 órás (rész)munkaidőben történő foglalkoztatásához is, akinek legalább negyven százalékos mértékű egészségkárosodását a rehabilitációs szakértői szerv megállapította, vagy aki vakok személyi járadékában vagy fogyatékosági támogatásban részesül.

Az országos közfoglalkoztatási programok időtartama az egész év folyamán biztosítja a közfoglalkoztatást, teljes munkaidőben. A közfoglalkoztatónak a munkavégzéshez kapcsolódóan a foglalkoztatást elősegítő képzés lehetőségét biztosítani kell. A program támogatása a közfoglalkoztatási bér és a szociális hozzájárulási adó 100%-áig terjedhet, valamint e támogatási összeg 20%-a lehet a közvetlen költségekhez és anyagköltségekhez, továbbá legalább 100 fő foglalkoztatása esetén legfeljebb 3%-a lehet a szervezési költségekhez nyújtott támogatás. A közfoglalkoztatók lehetnek vízügyi igazgatóságok, állami és magán erdőgazdaságok, vízgazdálkodási társulatok, Magyar Közút Nonprofit Zrt., katasztrófavédelmi és rendőri szervek, vasúti pályahálózat-működtető szervezetek, Nemzeti Parkok, Magyar Honvédség, Nemzeti Művelődési Intézet, Állami Autópálya Kezelő Zrt., stb. [A közfoglalkoztatáshoz nyújtható támogatásokról szóló 375/2010. (XII. 31.) Korm. rendelet]

**Kistérségi/járási startmunka mintaprogram:** közfoglalkoztatási mintaprogram, amelyet a közfoglalkoztatásért felelős miniszter indíthat meghatározott célok elérése érdekében. A mintaprogram esetében a közfoglalkoztatási bér és a szociális hozzájárulási adó 100%-os támogatásán kívül a beruházási és dologi költségek és kiadások 70-100% közötti mértékben támogathatók. Ráépülő közfoglalkoztatási program esetében a támogatás mértékéről a közfoglalkoztatásért felelős miniszter dönt. A közfoglalkoztatási mintaprogramra épülő közfoglalkoztatási programok beruházási és dologi költségei szintén 70-100%-os összegben támogathatóak. [A közfoglalkoztatáshoz nyújtható támogatásokról szóló 375/2010. (XII. 31.) Korm. rendelet 7/B. §]



## KÖZFOGLALKOZTATÁSI ÉS VÍZÜGYI HELYETTES ÁLLAMTITKÁRSÁG

**Közfoglalkoztatásból kilépők létszáma:** a közfoglalkoztatást a vizsgált időszakban bármilyen okból befejező személyek létszáma. A kilépők létszámaiba beletartozik a normál módon befejezőkön kívül a vizsgált időszakban kilépők, lemorzsolódók és egyéb okból megszűnt vagy megszüntetett közfoglalkoztatási jogviszonyok száma is. A vizsgált időszak a megelőző hónap 21-től tárgyható 20-ig tart. 2015. január 1-jétől a tárgyhónapra vonatkozó adatok a következő hónap 20-ai zárónapján kerülnek számbavételre.

**Zárónapi létszám:** a vizsgált időszak utolsó napján közfoglalkoztatási jogviszonnyal rendelkező személyek száma. A vizsgált időszak a megelőző hónap 21-től tárgyható 20-ig tart. 2015. január 1-jétől a tárgyhónapra vonatkozó adatok a következő hónap 20-ai zárónapján kerülnek számbavételre.

**Közfoglalkoztatási ráta:** a közfoglalkoztatottak havi átlagos létszámát viszonyítja a közfoglalkoztatottak havi átlagos és a nyilvántartott álláskeresők zárónapi létszámához.

**Korcsoport:** a közfoglalkoztatott személy kora az alábbi életkor-kategóriák szerint:

- 25 év és alatta,
- 26–50 év közötti,
- 50 év feletti.

**Iskolai végzettség:** a közfoglalkoztatott személy legmagasabb iskolai végzettsége a közfoglalkoztatás megkezdése előtt. A lehetséges kategóriák: 1. általános iskolai végzettség nélküli, 2. általános iskola, 3. szakmunkásképző, szakiskola, 4. érettségi (szakközépiskola, gimnázium, technikum), 5. felsőfokú (főiskola, egyetem).

**Foglalkoztatás besorolása:**

- nem munkavezető – szakképesített (bruttó bér: 106 555 Ft),
- nem munkavezető – szakképesítés nélküli (bruttó bér: 81 530 Ft),
- munkavezető – szakképesített (bruttó bér: 117 245 Ft),
- munkavezető – szakképesítés nélküli (bruttó bér: 89 705 Ft).<sup>9</sup>

**FEOR:** A közfoglalkoztatásra bejelentett álláshelyek besorolására a Foglalkozások Egységes Osztályozási Rendszerének (FEOR-08) kategóriái szolgálnak. A FEOR felépítésében követi az érvényes nemzetközi osztályozást az ISCO-08 rendszerét. A FEOR a foglalkozásokat egy négy számjegyűs decimális rendszerbe sorolja be. A négy számjegyűs decimális rendszeren belül az első számjegy a foglalkozási főcsoportot, a második a foglalkozási csoportot, a harmadik a foglalkozási alcsoportot, a negyedik pedig magát a foglalkozást jelenti. A „foglalkozás” megnevezés a ténylegesen gyakorolt tevékenység tartalmából indul ki, emellett figyelembe veszi az iskolázottság, szakképzettség szintjét. A FEOR-08 1-9. és a 0. főcsoportot különbözteti meg.

---

<sup>9</sup> 2017. január 1-jétől.



## KÖZFOGLALKOZTATÁSI ÉS VÍZÜGYI HELYETTES ÁLLAMTITKÁRSÁG

**Gazdaságilag aktív:** A KSH munkaerő-felmérése a vizsgált népességet egy meghatározott időszakban végzett tevékenységük alapján sorolja a következő két fő csoportba: a gazdaságilag aktívak (a rendelkezésre álló munkaerő) és a gazdaságilag nem aktívak (inaktívak) csoportjába. A gazdaságilag aktívak kategóriája jelenti mindazon személyeket, akik a megfigyelés hetében a munkaerőpiacon foglalkoztatottként vagy munkanélküliként megjelentek.

**Foglalkoztatott:** az, aki a vizsgált időszakban (ún. vonatkozási héten, a hetet hétfőtől vasárnapig számítva) legalább 1 óra, jövedelmet biztosító munkát végzett, vagy munkájától csak átmenetileg (szabadság, betegség stb. miatt) volt távol. Jövedelmet biztosító munkának számít minden olyan tevékenység:

- amely pénzjövedelmet eredményez, vagy
- amely természetbeni juttatást biztosít, esetleg
- amelyet egyéb, később realizálható jövedelem érdekében végeztek,
- amelyet mint segítő családtagok végeztek a háztartáshoz tartozó gazdaság, vállalkozás jövedelmének növelése érdekében.

**Munkanélküli:** az a személy, akire a következő kritériumok egyidejűleg teljesülnek:

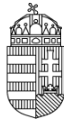
- az adott héten nem dolgozott (s nincs olyan munkája, amelytől átmenetileg távol volt),
- aktívan keresett munkát a kikérdezést megelőző négy hét folyamán,
- rendelkezésre áll, azaz két héten belül munkába tudna állni, ha találna megfelelő állást.

**Gazdaságilag inaktív:** azok, akik a vonatkozási héten nem dolgoztak, illetve nem volt rendszeres, jövedelmet biztosító munkájuk és nem is kerestek munkát, vagy kerestek, de nem tudtak volna munkába állni. Idetartoznak – többek között – a passzív munkanélküliek, akik szeretnének ugyan munkát, de kedvezőtlennek ítélve elhelyezkedési esélyeiket, meg sem kísérlik az álláskeresést.

**Foglalkoztatási ráta:** a foglalkoztatottaknak a megfelelő korcsoportba tartozó (itt: 15-64 éves) népességhez viszonyított aránya.

**Munkanélküliségi ráta:** a munkanélkülieknek a megfelelő korcsoportba tartozó (itt: 15-74 éves) gazdaságilag aktív népességhez mért aránya.

**Nyilvántartott álláskereső:** az a személy, akit az illetékes járási hivatal álláskeresőként nyilvántart, és aki a munkaviszony létesítéséhez szükséges feltételekkel rendelkezik, oktatási intézmény nappali tagozatán nem folytat tanulmányokat, valamint öregségi nyugdíjra nem jogosult, rehabilitációs járadékban nem részesül, illetve az alkalmi foglalkoztatásnak minősülő munkaviszony kivételével munkaviszonyban nem áll és egyéb kereső tevékenységet sem folytat, továbbá elhelyezkedése érdekében az illetékes járási hivatallal együttműködik. [A foglalkoztatás elősegítéséről és a munkanélküliek ellátásáról szóló 1991. évi IV. tv.]



## KÖZFOGLALKOZTATÁSI ÉS VÍZÜGYI HELYETTES ÁLLAMTITKÁRSÁG

**Álláskeresői ellátás:** Az álláskereső részére – a foglalkoztatás elősegítéséről és a munkanélküliek ellátásáról szóló 1991. évi IV. törvényben meghatározott feltételek szerint – álláskeresői ellátásként álláskeresői járadék, nyugdíj előtti álláskeresői segély, valamint költségtérítés jár.

**Foglalkoztatást helyettesítő támogatásban részesülő személyek:** a nyilvántartott álláskeresők közül azok, akik hátrányos munkaerő-piaci helyzetű aktív korúak és jövedelmük kiegészítésére, pótlására pénzbeli szociális ellátásban részesülnek. 2009. január 1-jétől a rendszeres szociális segélyben részesülőket két csoportba sorolták: a rendszeres szociális segélyezetttek és a rendelkezésre állási támogatottak. 2011. január 1-jétől a rendelkezésre állási támogatás helyébe új ellátási forma a bérpótló juttatás lépett. 2011. szeptember 1-jétől pedig a bérpótló juttatás elnevezés foglalkoztatást helyettesítő támogatásra változott. [A szociális igazgatásról és a szociális ellátásokról szóló 1993. évi III. tv.]

**Ellátás nélküli álláskereső:** az a nyilvántartott álláskereső, aki pénzbeli álláskeresői ellátásban, illetve foglalkoztatást helyettesítő támogatásban nem részesül.

**Tartós álláskereső:** az a személy, akit az illetékes járási hivatal legalább 12 hónapja folyamatosan álláskeresőként nyilvántart.