



BELÜGYMINISZTERIUM

KÖZFOGLALKOZTATÁSI ÉS VÍZÜGYI HELYETTES ÁLLAMTITKÁRSÁG

Havi tájékoztató a közfoglalkoztatás alakulásáról

2018. március

Publikálás dátuma: 2018. június

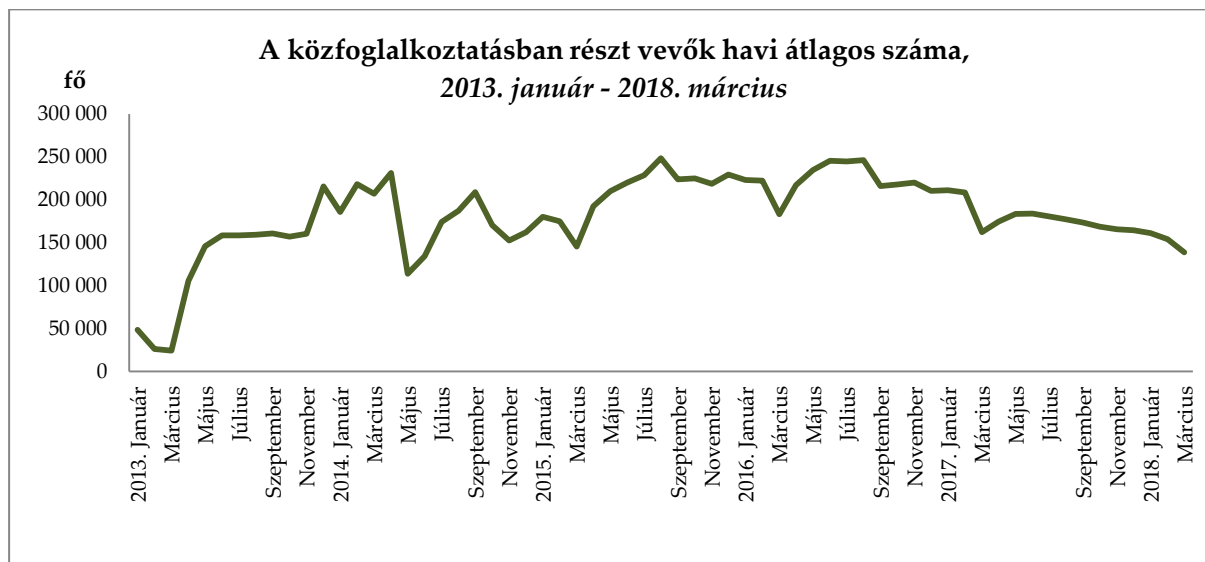


Tartalom

Tájékoztató a közfoglalkoztatás alakulásáról.....	3
Táblázatok/ <i>Tables</i>	8
1. A közfoglalkoztatás főbb adatainak összefoglaló táblázata/ <i>Summary report of the Public Work's main data</i>	9
2. A közfoglalkoztatás főbb adatainak időszora 2017-ben/ <i>Time series of the Public Work's main data in 2017</i>	10
3. A közfoglalkoztatás főbb adatainak időszora 2018-ban/ <i>Time series of the Public Work's main data in 2018</i>	11
4. A közfoglalkoztatásban részt vevők átlagos havi létszáma és annak változása megyénként/ <i>Monthly average number of the public workers and their changes by counties</i>	12
5. A közfoglalkoztatás főbb típusaiban részt vevők havi átlagos létszáma megyénként/ <i>Monthly average number of the public workers and their changes in the main types of the Public Work by counties</i>	13
6. A közfoglalkoztatási ráta alakulása megyénként/ <i>Indicator of participation in Public Work by counties</i>	14
7. A közfoglalkoztatásban dolgozók összetételének alakulása/ <i>The main features of the public workers</i>	15
8. A hónap folyamán rendelkezésre álló közfoglalkoztatási álláshelyek száma/ <i>Available vacancies in the Public Work during the month</i>	16
9. A közfoglalkoztatók toplistája/ <i>Toplist of public employers</i>	17
10. Főbb munkaerőpiaci adatok/ <i>The main data of the Hungarian labour market</i>	18
11. A Nemzetgazdasági Minisztérium nyilvántartott álláskeresőkre vonatkozó főbb adatai/ <i>The Ministry for National Economy's main data of the registered jobseekers</i>	19
Statistikai definíciók.....	20

**Tájékoztató a közfoglalkoztatás alakulásáról**

2018. március



Forrás: BM

Tovább csökkent a közfoglalkoztatásban dolgozók havi átlagos létszáma

A Belügyminisztérium közfoglalkoztatásra vonatkozó adatai szerint a közfoglalkoztatásban részt vevő személyek **havi átlagos száma 138 692 fő volt 2018. márciusban**, amely csökkenést mutat az előző hónaphoz és az előző év azonos időszakához képest is. Februárhoz viszonyítva 15,5 ezer fővel, míg 2017 márciusával összehasonlítva 23,5 ezer fővel kevesebb a közfoglalkoztatottak száma.

Már februárban elindult a 2018. évi hosszabb idejű programok egy része, ezért jelentősen emelkedett a belépések száma februárban (akkor 29,8 ezer belépést regisztráltunk). **Az új programok indítása tovább folytatódott márciusban, ennek megfelelően a belépések száma meglehetősen magas volt: 114,5 ezer belépés történt, amelyeknek legnagyobb része (46,8%-a) a járási mintaprogramokat érintette.** Míg a hosszabb idejű programok kezdetének jelentős része február hónapra esett, addig a járási és az országos programokat márciusban indították.

A 2017. évben új célként jelent meg a mezőgazdasági területek és a közutak között fekvő területek tisztántartása, amely a 2018. évben folytatódik az ország egész területén. 2018-ban új elemként jelenik meg a civil és karitatív, valamint egyházi szervezetek által kezdeményezett, településfejlesztéshez, szociális ellátáshoz kapcsolódó kezdeményezések támogatása a közfoglalkoztatás biztosításával, helyi szociális igényekhez kapcsolódó fejlesztések támogatásával.

A parlagfű elleni védekezés fontosságára, kiemelt egészségügyi kockázatára tekintettel sor kerül az állami és önkormányzati fenntartású földterületeken történő parlagfű irtás megszervezésére a közfoglalkoztatás keretében.



KÖZFOGLALKOZTATÁSI ÉS VÍZÜGYI HELYETTES ÁLLAMTITKÁRSÁG

A korábbi programok befejeződésével és az újak indulásával nemcsak a belépések, hanem a kilépési esetek száma is megemelkedett márciusban (összesen 127,2 ezer volt). Az előző hónapban 37,3 ezer kilépés történt.¹

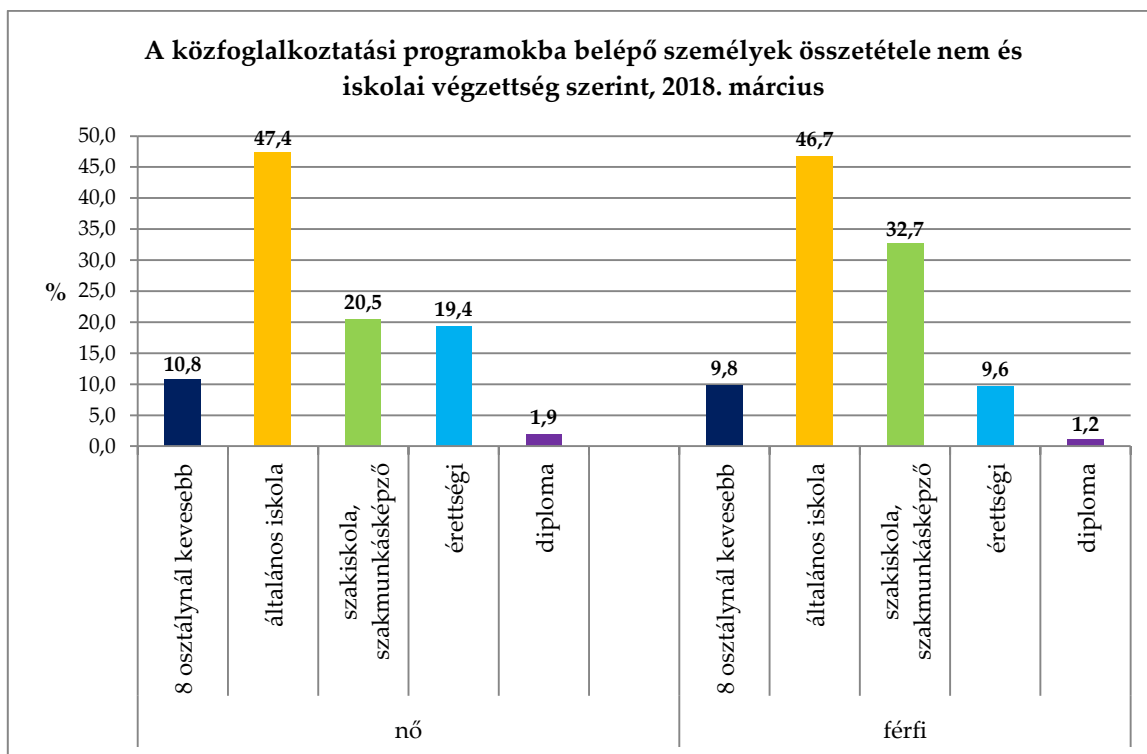
2018. márciusban a különböző programokban 173 535 fő volt érintett, vagyis ennyien dolgoztak a három közfoglalkoztatási típus valamelyikében legalább egy napig. A havi átlagos és érintett létszám ebben a hónapban nagy különbséget mutat. Ez a nagy létszámú ki- és belépési forgalomból adódik. A havi átlagos létszám azért alacsonyabb, mert a ledolgozott napok számával súlyozott mutatóról van szó – ennek megfelelően a hónapon belüli ki- és belépések, illetve a programok létszámfeltöltése között eltelt idő csökkenti a közfoglalkoztatottak havi átlagos számát.

2018 márciusában a különböző programokba belépő személyek között a nők voltak többségben (61 715 fő), akik közül a legtöbben (47,4%) általános iskolai végzettséggel rendelkeznek. A közfoglalkoztatásba belépő férfiak száma 52 822 fő volt – esetükben szintén az általános iskolát végzettek vannak többségben (46,7%). A belépők száma szerinti megoszlásokat tekintve **a nyolc általános iskolai osztálynál kevesebbet végzettek aránya egy százalékponttal tér el a két nem esetében (9,8 és 10,8%).** Nagyobb különbséget a szakiskolai végzettséggel rendelkezők vagy szakmunkásképző intézményben tanult személyek, valamint az érettségizettek körében tapasztalhatunk, amennyiben arányukat a programokba belépő férfiak és nők csoportján belül külön vizsgáljuk. **A nők körében alacsonyabb a szakiskolai, szakmunkás végzettségűek (20,5%) és magasabb az érettségivel rendelkező személyek aránya (19,4%), mint a férfiak körében, ahol az említett két arányszám: 32,7 és 9,6 százalék.** A közfoglalkoztatásba **belépő nők között magasabb a diplomások aránya (1,9%), mint a férfiaknál (1,2%).**

¹ A közfoglalkoztatási programokból történő kilépési esetek számáról van szó.



KÖZFOGLALKOZTATÁSI ÉS VÍZÜGYI HELYETTES ÁLLAMTITKÁRSÁG



2018 márciusában a közfoglalkoztatásban dolgozók által betöltött öt leggyakoribb munkakör között találjuk az egyszerű szolgáltatási és szállítási tevékenységet (48,6%), az egyszerű mezőgazdasági foglalkozást (8,6%), az egyszerű építőipari (5,0%), az egyéb takarító és kisegítő (4,4%) és az intézményi takarító, kisegítő (2,9%) munkaköröket. További népszerű foglalkozásnak számított a tárgyhónapban az általános irodai adminisztrátor, a kubikos, a munka- és termelés-szervező, az erdészeti, vadászati és halászati tevékenység, valamint a szemétyűjtő, utcaseprő munkakör.

Területi különbségek

2018. márciusban a közfoglalkoztatási szerződés megkötésének helye szerint a résztvevők havi átlagos létszáma Borsod-Abaúj-Zemplén (27 334 fő) és Szabolcs-Szatmár-Bereg (25 494 fő) megyében volt a legmagasabb. A közfoglalkoztatás szempontjából a harmadik legjelentősebb megye Hajdú-Bihar volt (12 870 fő). Az ellenpólust Győr-Moson-Sopron (1 225 fő), Vas (1 481 fő), Komárom-Esztergom (1 530 fő), Fejér (2 004 fő), Veszprém (2 026 fő) és Zala (2 228 fő) megye jelenti: ezekben a megyékben volt a legalacsonyabb a közfoglalkoztatottak átlagos létszáma márciusban.

A közfoglalkoztatottak számának egy év alatti csökkenése területileg igen differenciáltan jelentkezett. Az országos átlagnál (-14,5%) egy év alatt jelentősen nagyobb mértékben esett vissza a közfoglalkoztatottak száma Baranya (-31,4%), Komárom-Esztergom (-29,3%), Somogy (-28,3%), Zala (-26,0%), Csongrád (-23,8%), Fejér (-21,5%), Bács-Kiskun (-21,4%) és Békés (-19,6%) megyékben. Budapesten kisebb növekedést regisztrálhatunk, míg az alábbi megyékben csak kismértékű volt az egy év alatti csökkenés mértéke: Heves (-1,8), Tolna (-3,2%), Győr-Moson-Sopron (-3,5%), Vas (-8,4%),



KÖZFOGLALKOZTATÁSI ÉS VÍZÜGYI HELYETTES ÁLLAMTITKÁRSÁG

Szabolcs-Szatmár-Bereg (-8,7%). A közfoglalkoztatás szempontjából jelentős Borsod-Abaúj-Zemplénben, Jász-Nagykun-Szolnokban és Hajdú-Biharban az országos átlaghoz képest némileg kevésbé csökkent a közfoglalkoztatottak átlagos száma (-11,3%; -12,7%; -13,6%).

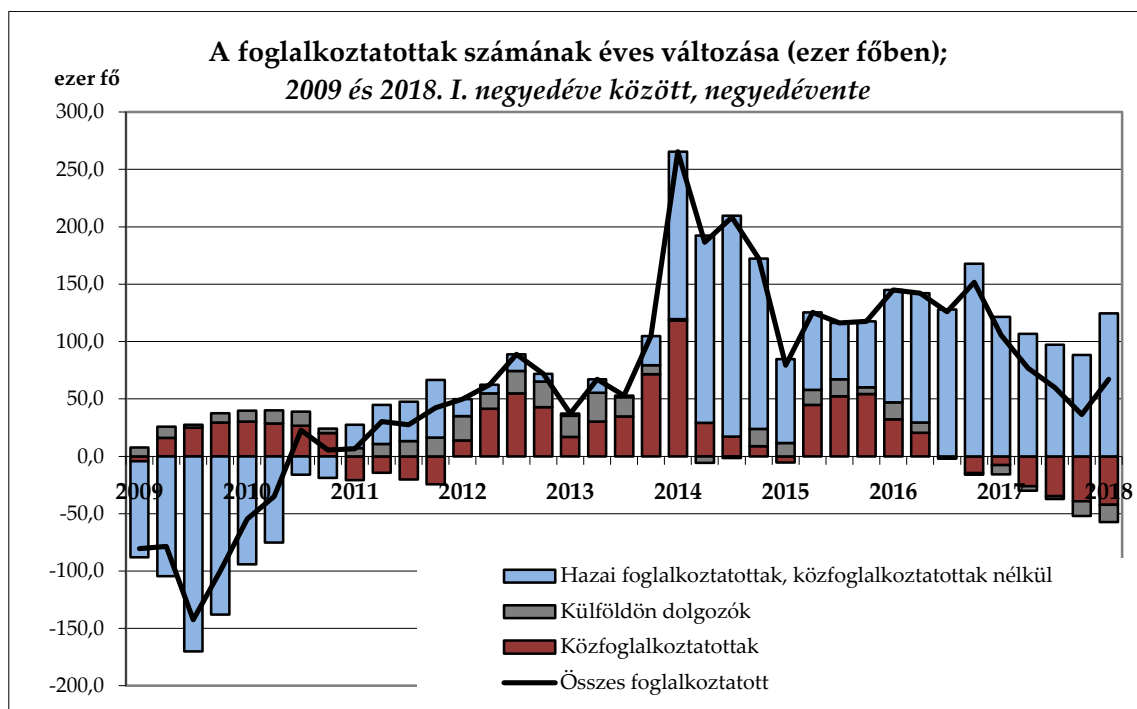
Országosan a közfoglalkoztatásban részt vevők 37,6 százaléka dolgozott járási mintaprogramban márciusban. A közfoglalkoztatási típusok régiókénti megoszlását tekintve Észak-Alföldön (45,0%) és Dél-Alföldön (44,3%) a legjelentősebb a járási startmunka programban részt vevők száma.

A vizsgált hónapban hosszabb idejű közfoglalkoztatásban dolgozott a résztvevők 46,3 százaléka az országos arányt tekintve. A régiók közül Közép-Dunántúlon (60,3%), Észak-Magyarországon (57,1%), és Dél-Dunántúlon (53,9%) a legnagyobb súlyú ez a programtípus.

Az országos programokban részt vevő közfoglalkoztatottak aránya 16,1 százalék volt 2018. márciusban.

Továbbra is növekvő a foglalkoztatottak száma az egy évvel korábbi időszakhoz képest

A KSH Munkaerő-felmérésének 2018. január-március negyedévre vonatkozó adatai szerint a 15-74 év közötti foglalkoztatottak száma 4 435,2 ezer főt tett ki, ezen belül a közfoglalkoztatottak száma 158,5 ezer főt jelentett (ez 3,6%-os aránynak felel meg).² Az előző időszakhoz (2017. december-2018. február gördülő negyedévhöz) képest a foglalkoztatottak száma kismértékben (5,9 ezer fővel) csökkent. Egy év viszonylatában azonban 67,2 ezer fős bővülésről beszélhetünk. A foglalkoztatottak számának egy év alatt bekövetkezett emelkedéséhez a közfoglalkoztatás nem járult hozzá, hiszen éves viszonylatban a programban részt vevők száma csökkenést mutat.



² Munkaerő-felmérésből származó, becsült adat.



KÖZFoglalkoztatási és Vízügyi Helyettes Államtitkárság

A nyilvántartott álláskeresők számának alakulása

A Nemzetgazdasági Minisztérium adatai szerint a **regisztrált álláskeresők zárónapi száma 284 565 fő volt 2018. márciusban**, amely az előző hónaphoz képest 1,9 százalékos növekedést mutat. Az egy évvel korábbi időszakhoz viszonyítva azonban csökkenésről beszélhetünk, amelynek mértéke 18,9 százalékos. **A regisztrált álláskeresők 46,9 százaléka nem részesült ellátásban 2018. márciusban**; kevesebb mint egyharmaduk (29,5%-uk) foglalkoztatást helyettesítő támogatásra, további 23,5 százalékuk pedig álláskeresői ellátásra volt jogosult. Március hónapban a legfeljebb nyolc általános iskolai végzettséggel rendelkezők aránya az állástalanok között 44,9 százalék volt. **A legalább 12 hónapja nyilvántartott, tartós álláskeresők aránya 26,0 százalékot jelentett márciusban**, amely 0,6%-pontos növekedést mutat az előző hónaphoz képest és 2,7%-pontos magasabb, mint az egy évvel korábbi időszakban.

Az FHT-ra jogosult álláskeresők száma 2018. márciusban 84,1 ezer fő volt, amely 17,5 százalékkal **alacsonyabb, mint az előző év ugyanezen hónapjában** és 3,1 százalékkal kevesebb, mint február hónapban.

A közfoglalkoztatás súlya az álláskeresők számához viszonyítva

A közfoglalkoztatás nyilvántartott álláskeresőkhöz viszonyított súlya³ 2018. márciusban az alábbi megyékben volt a legmagasabb: Békés (44,3%), Szabolcs-Szatmár-Bereg (43,4%), Borsod-Abaúj-Zemplén (42,4%) és Baranya (38,0%). A legalacsonyabb értékkel Budapest (6,9%) és Pest megye (15,2%) rendelkezett. Előző hónaphoz viszonyítva csaknem mindegyik megyében csökkent a közfoglalkoztatás relatív súlya – egyedül Győr-Moson-Sopron megyében emelkedett kismértékben, Szabolcs-Szatmár-Bereg megyében pedig lényegében változatlanok tekinthető. A közfoglalkoztatási ráta országos értéke 32,8 százalék volt márciusban.

³ Kiszámításának módja: közfoglalkoztatásban részt vevők havi átlagos létszáma/(nyilvántartott álláskeresők zárónapi száma + közfoglalkoztatásban részt vevők havi átlagos létszáma).



BELÜGYMINISZTERIUM

KÖZFOGLALKOZTATÁSI ÉS VÍZÜGYI HELYETTES ÁLLAMTITKÁRSÁG

Táblázatok/ Tables



KÖZFOGLALKOZTATÁSI ÉS VÍZÜGYI HELYETTES ÁLLAMTITKÁRSÁG

1. A közfoglalkoztatás főbb adatainak összefoglaló táblázata/ <i>Summary report of the Public Work's main data</i>					
2018. március ⁴ / March 2018					
Közfoglalkoztatottak létszámának alakulása/ <i>Measures of the public worker's number</i>	Létszám, fő/ <i>Number of</i>	Változás az előző hónaphoz képest/ <i>Changes compared to the previous month</i>		Változás az előző év azonos időszakához képest/ <i>Changes compared to the same period of the previous year</i>	
		fő/ <i>number</i>	%	fő/ <i>number</i>	%
Közfoglalkoztatásban részt vevők havi átlagos létszáma ⁵ / <i>Monthly average number of the public workers</i>	138 692	-15 471	-10,0	-23 477	-14,5
Közfoglalkoztatásban érintett személyek száma ⁶ / <i>Net number of the public workers</i>	173 535	6 051	3,6	-54 052	-23,8
Közfoglalkoztatásba belépők ⁷ létszáma/ <i>Monthly inflow to the Public Work</i>	114 537	84 723	több mint 3-szoros	-35 356	-23,6
Ebből/ <i>From this</i> : Hosszabb időtartamú közfoglalkoztatásba/ <i>To long-term public employment programmes</i>	40 774	13 548	49,8	-19 454	-32,3
Országos közfoglalkoztatási programba/ <i>To national public employment programmes</i>	20 105	19 265	több mint 23-szoros	-2 706	-11,9
Kistérségi/járási startmunka mintaprogramba/ <i>To micro-regional and other Start Work model programmes</i>	53 658	51 910	több mint 30-szoros	-13 196	-19,7
- Ebből/ <i>From this</i> : mezőgazdasági programba/ <i>To agriculture programmes</i>	20 419	19 782	több mint 32-szeres	-5 954	-22,6
Közfoglalkoztatásból kilépők ⁸ létszáma/ <i>Outflow from the Public Work</i>	127 225	89 881	több mint 3-szoros	-72 157	-36,2

⁴ A havonta megfigyelt időszak az előző hónap 21. napjától a tárgyható 20. napjáig tart. 2015. január 1-jétől a tárgy hónapra vonatkozó adatok a következő hónap 20-ai zárónapján kerülnek számbavételre.

⁵ A közfoglalkoztatásban részt vevők átlagos állományi létszáma: az adott hónapban közfoglalkoztatásban részt vevők napi létszámainak számtani átlaga.

⁶ A vizsgált időszakban a közfoglalkoztatásban legalább egy napon részt vevők létszáma. Azt mutatja meg, hogy hány egyedi személyt ért el a közfoglalkoztatás.

⁷ Közfoglalkoztatási szerződés keretében adott hónapban közfoglalkoztatási jogviszonyt létesítők száma. Ha egy egyén adott időszak alatt több közfoglalkoztatási jogviszonyt létesített – függetlenül annak típusától –, akkor többször szerepel. A havi belépő létszám tartalmaz olyan belépőket, akik esetében a foglalkoztatás kezdete korábbi időszakra esik, de a nyilvántartási rendszer sajátosságaiból adódóan a korábbi időszakokban nem tudtuk figyelembe venni.

⁸ A közfoglalkoztatást a vizsgált időszakban bármilyen okból befejező személyek száma.



BELÜGYMINISZTERIUM

KÖZFOGLALKOZTATÁSI ÉS VÍZÜGYI HELYETTES ÁLLAMTITKÁRSÁG

2. A közfoglalkoztatás főbb adatainak időszora 2017-ben/ Time series of the Public Work's main data in 2017

2017												
	Január/ January	Február/ February	Március/ March	Április/ April	Május/ May	Június/ June	Július/ July	Augusztus/ August	Szeptember/ September	Október/ October	November/ November	December/ December
Belépők száma/ Number of inflow	14 546	8 263	149 893	36 946	16 657	12 651	11 644	10 192	20 147	5 440	26 160	16 272
Hosszabb időtartamú közfoglalkoztatásba/ To long-term public employment programmes	11 311	6 238	60 228	19 610	7 755	7 203	7 247	6 392	12 879	3 715	17 764	12 211
Országos közfoglalkoztatási programba/ To national public employment programmes	559	517	22 811	9 846	4 646	1 875	1 410	1 212	3 355	461	2 886	920
Kistérségi/járási startmunka minta-programokba/ To micro-regional and other Start Work model programmes	2 676	1 508	66 854	7 490	4 256	3 573	2 987	2 588	3 913	1 264	5 510	3 141
- Ebből/ From this: mezőgazdasági programokba/ To agriculture programmes	1 039	561	26 373	1 980	1 253	1 171	1 008	886	1 281	448	1 919	985
Közfoglalkoztatásban részt vevők havi átlagos száma/ Monthly average number of the public workers	211 128	208 527	162 169	174 440	183 540	183 898	180 653	177 299	173 556	168 437	165 689	164 564
Hosszabb időtartamú közfoglalkoztatásban/ In long-term public employment programmes	100 979	101 738	72 391	76 108	78 447	78 145	76 134	73 941	71 856	68 588	68 871	70 833
Országos közfoglalkoztatási programban/ In national public employment programmes	40 522	39 819	25 684	30 028	34 478	35 163	34 957	34 745	34 125	33 678	32 825	32 469
Kistérségi/járási startmunka minta-programokban/ In micro-regional and other Start Work model programmes	69 628	66 970	64 095	68 303	70 615	70 590	69 563	68 613	67 574	66 171	63 994	61 262
- Ebből/ From this: mezőgazdasági programokban/ In agriculture programmes	28 445	27 781	25 925	26 443	26 927	26 828	26 475	26 127	25 803	25 296	24 375	23 343
Kilépők száma/ Outflow from the Public Work	18 744	11 462	199 382	16 099	12 040	14 373	15 031	12 034	20 235	12 490	29 694	18 660



BELÜGYMINISZTERIUM

KÖZFOGLALKOZTATÁSI ÉS VÍZÜGYI HELYETTES ÁLLAMTITKÁRSÁG

3. A közfoglalkoztatás főbb adatainak időszora 2018-ban/ Time series of the Public Work's main data in 2018

2018												
	Január/ January	Február/ February	Március/ March	Április/ April	Május/ May	Június/ June	Július/ July	Augusztus/ August	Szeptember/ September	Október/ October	November/ November	December/ December
Belépők száma/ Number of inflow	8 086	29 814	114 537									
Hosszabb időtartamú közfoglalkoztatásba/ To long-term public employment programmes	5 718	27 226	40 774									
Országos közfoglalkoztatási programba/ To national public employment programmes	466	840	20 105									
Kistérségi/járási startmunka minta-programokba/ To micro-regional and other Start Work model programmes	1 902	1 748	53 658									
- Ebből/ From this: mezőgazdasági programokba/ To agriculture programmes	715	637	20 419									
Közfoglalkoztatásban részt vevők havi átlagos száma/ Monthly average number of the public workers	161 201	154 163	138 692									
Hosszabb időtartamú közfoglalkoztatásban/ In long-term public employment programmes	72 378	68 488	64 226									
Országos közfoglalkoztatási programban/ In national public employment programmes	31 869	31 005	22 364									
Kistérségi/járási startmunka minta-programokban/ In micro-regional and other Start Work model programmes	56 953	54 670	52 103									
- Ebből/ From this: mezőgazdasági programokban/ In agriculture programmes	22 126	21 451	20 029									
Kilépők száma/ Outflow from the Public Work	14 918	37 344	127 225									



KÖZFOGLALKOZTATÁSI ÉS VÍZÜGYI HELYETTES ÁLLAMTITKÁRSÁG

4. A közfoglalkoztatásban részt vevők átlagos havi létszáma és annak változása megyénként/ Monthly average number of the public workers and their changes by counties					
2018. március/ March 2018					
Megye (a közfoglalkoztatási szerződést kötő járási hivatal/kormányhivatal szerint)/ By the county-level places of contracting	Létszám, fő/ Number	Változás az előző hónaphoz képest/ Changes compared to the previous month		Változás az előző év azonos időszakához képest/ Changes compared to the same period of the previous year	
		fő/ number	%	fő/ number	%
Közép-Magyarország/ Central Hungary	9 992	-6 962	-41,1	-221	-2,2
Budapest	7 065	-6 507	-47,9	235	3,4
Pest	2 927	-455	-13,5	-456	-13,5
Közép-Dunántúl/ Central Transdanubia	5 560	-1 570	-22,0	-1 531	-21,6
Fejér	2 004	-908	-31,2	-547	-21,5
Komárom-Esztergom	1 530	-189	-11,0	-635	-29,3
Veszprém	2 026	-473	-18,9	-348	-14,7
Nyugat-Dunántúl/ Western Transdanubia	4 934	-901	-15,4	-963	-16,3
Győr-Moson-Sopron	1 225	32	2,7	-44	-3,5
Vas	1 481	-342	-18,8	-137	-8,4
Zala	2 228	-591	-21,0	-782	-26,0
Dél-Dunántúl/ Southern Transdanubia	15 479	-1 594	-9,3	-5 694	-26,9
Baranya	8 941	-804	-8,2	-4 090	-31,4
Somogy	3 842	-749	-16,3	-1 515	-28,3
Tolna	2 696	-41	-1,5	-90	-3,2
Észak-Magyarország/ Northern Hungary	36 163	-805	-2,2	-4 042	-10,1
Borsod-Abaúj-Zemplén	27 334	-318	-1,2	-3 492	-11,3
Heves	4 058	-117	-2,8	-76	-1,8
Nógrád	4 772	-370	-7,2	-474	-9,0
Észak-Alföld/ Northern Great Plain	46 612	-1 336	-2,8	-5 672	-10,8
Hajdú-Bihar	12 870	-883	-6,4	-2 033	-13,6
Jász-Nagykun-Szolnok	8 247	-289	-3,4	-1 202	-12,7
Szabolcs-Szatmár-Bereg	25 494	-164	-0,6	-2 437	-8,7
Dél-Alföld/ Southern Great Plain	19 951	-2 303	-10,4	-5 354	-21,2
Bács-Kiskun	5 856	-795	-12,0	-1 595	-21,4
Békés	9 536	-635	-6,2	-2 332	-19,6
Csongrád	4 559	-873	-16,1	-1 427	-23,8
Összesen/ Total	138 692	-15 471	-10,0	-23 477	-14,5



KÖZFOGLALKOZTATÁSI ÉS VÍZÜGYI HELYETTES ÁLLAMTITKÁRSÁG

5. A közfoglalkoztatás főbb típusaiban részt vevők havi átlagos létszáma megyénként/ Monthly average number of the public workers and their changes in the main types of the Public Work by counties			
<i>2018. március/ March 2018</i>			
Megye (a közfoglalkoztatási szerződést kötő járási hivatal/kormányhivatal szerint)/ <i>By the county-level places of contracting</i>	Hosszabb időtartamú közfoglalkoztatás/ Long-term public employment programmes	Kistérségi/járási startmunka mintaprogramok/ Micro-regional and other Start Work model programmes	Országos közfoglalkoztatási program/ National public employment programmes
	Létszám, fő/ Number of		
Közép-Magyarország/ Central Hungary	2 476	742	6 775
<i>Budapest</i>	710	0	6 355
<i>Pest</i>	1 766	742	419
Közép-Dunántúl/ Central Transdanubia	3 355	1 020	1 186
<i>Fejér</i>	1 076	325	603
<i>Komárom-Esztergom</i>	1 058	219	253
<i>Veszprém</i>	1 221	475	330
Nyugat-Dunántúl/ Western Transdanubia	1 842	1 686	1 406
<i>Győr-Moson-Sopron</i>	597	139	490
<i>Vas</i>	479	375	627
<i>Zala</i>	767	1 173	288
Dél-Dunántúl/ Southern Transdanubia	8 343	5 775	1 360
<i>Baranya</i>	4 652	3 390	899
<i>Somogy</i>	2 276	1 384	183
<i>Tolna</i>	1 415	1 002	279
Észak-Magyarország/ Northern Hungary	20 644	13 067	2 453
<i>Borsod-Abaúj-Zemplén</i>	15 375	10 201	1 758
<i>Heves</i>	2 519	1 041	498
<i>Nógrád</i>	2 750	1 826	196
Észak-Alföld/ Northern Great Plain	20 245	20 975	5 392
<i>Hajdú-Bihar</i>	4 934	7 127	810
<i>Jász-Nagykun-Szolnok</i>	3 987	2 891	1 369
<i>Szabolcs-Szatmár-Bereg</i>	11 323	10 958	3 213
Dél-Alföld/ Southern Great Plain	7 321	8 837	3 792
<i>Bács-Kiskun</i>	2 353	2 244	1 259
<i>Békés</i>	3 410	4 843	1 284
<i>Csongrád</i>	1 559	1 750	1 250
Összesen/ Total	64 226	52 103	22 364



KÖZFOGLALKOZTATÁSI ÉS VÍZÜGYI HELYETTES ÁLLAMTITKÁRSÁG

6. A közfoglalkoztatási ráta alakulása megyénként/ Indicator of participation in Public Work by counties	
2018. március/ March 2018	
Megye (az egyén lakóhelye szerint)/ By the county-level places of the public workers' habitation	Közfoglalkoztatási ráta, %*/ Indicator of participation in the Public Work, %*
Közép-Magyarország/ Central Hungary	11,6
Budapest	6,9
Pest	15,2
Közép-Dunántúl/ Central Transdanubia	21,8
Fejér	17,3
Komárom-Esztergom	25,8
Veszprém	24,5
Nyugat-Dunántúl/ Western Transdanubia	24,2
Győr-Moson-Sopron	25,2
Vas	21,7
Zala	25,2
Dél-Dunántúl/ Southern Transdanubia	30,8
Baranya	38,0
Somogy	21,4
Tolna	33,4
Észak-Magyarország/ Northern Hungary	38,1
Borsod-Abaúj-Zemplén	42,4
Heves	28,1
Nógrád	31,0
Észak-Alföld/ Northern Great Plain	38,7
Hajdú-Bihar	33,1
Jász-Nagykun-Szolnok	36,4
Szabolcs-Szatmár-Bereg	43,4
Dél-Alföld/ Southern Great Plain	37,1
Bács-Kiskun	30,0
Békés	44,3
Csongrád	35,8
Összesen/ Total	32,8

* Közfoglalkoztatottak havi átlagos létszáma/(nyilvántartott álláskeresők zárónapi száma + közfoglalkoztatottak havi átlagos létszáma)

* Monthly average number of the public workers/(Number of registered jobseekers at the end of the month + monthly average number of the public workers)



KÖZFOGLALKOZTATÁSI ÉS VÍZÜGYI HELYETTES ÁLLAMTITKÁRSÁG

7. A közfoglalkoztatásban dolgozók összetételének alakulása/ <i>The main features of the public workers</i>					
2018. március/ March 2018					
A közfoglalkoztatásban részt vevők főbb csoportjai (a havi átlagos létszám alapján)/ <i>The main groups of the public workers (monthly average number)</i>	Létszám, fő/ <i>Number of</i>	Változás az előző hónaphoz képest/ <i>Changes compared to the previous month</i>		Változás az előző év azonos időszakához képest/ <i>Changes compared to the same period of the previous year</i>	
		fő/ number	%	fő/ number	%
Nemek szerint/ <i>By gender</i>					
Férfi/ <i>Male</i>	61 683	-6 818	-10,0	-16 123	-20,7
Nő/ <i>Female</i>	77 009	-8 653	-10,1	-7 354	-8,7
Korcsoportok szerint/ <i>By age groups</i>					
25 év és alatta/ <i>25 years old or younger</i>	8 280	-1 395	-14,4	-7 857	-48,7
26-50 év/ <i>26-50 years</i>	81 203	-8 206	-9,2	-12 683	-13,5
50 év felett/ <i>Older than 50 years</i>	49 209	-5 869	-10,7	-2 937	-5,6
Legmagasabb iskolai végzettség szerint/ <i>By educational level</i>					
Kevesebb, mint 8 általánossal rendelkezők/ <i>Less than 8 grades</i>	14 491	-532	-3,5	-1 150	-7,4
8 általánossal rendelkezők/ <i>Primary school</i>	65 473	-4 773	-6,8	-12 049	-15,5
Szakmunkásképző, szakiskola/ <i>Vocational and apprentice school</i>	34 669	-3 961	-10,3	-6 078	-14,9
Középfiskola/ <i>Secondary education with GCE</i>	21 681	-5 214	-19,4	-3 637	-14,4
Főiskola, egyetem/ <i>Tertiary education</i>	2 378	-992	-29,4	-563	-19,2
Foglalkoztatás besorolása szerint/ <i>By classification of the employment</i>					
Nem munkavezető - szakképesített/ <i>Skilled non-headman</i>	17 889	-4 950	-21,7	-2 642	-12,9
Nem munkavezető - szakképesítés nélküli/ <i>Unskilled non-headman</i>	112 593	-9 954	-8,1	-20 271	-15,3
Munkavezető - szakképesített/ <i>Skilled headman</i>	3 576	-443	-11,0	-403	-10,1
Munkavezető - szakképesítés nélküli/ <i>Unskilled headman</i>	4 635	-124	-2,6	-161	-3,4
A közfoglalkoztatásban dolgozók* munkakörökénti toplistája/ <i>Toplist of the occupation in Public Work by FEOR (ISCO)</i>					
Munkakör (FEOR) megnevezése/ <i>Name of the occupation according to FEOR (ISCO)</i>	Létszám, fő/ <i>Number of</i>	Arány, %/ <i>Ratio, %</i>			
1. Egyéb, máshova nem sorolható egyszerű szolgáltatási és szállítási foglalkozású	67 448	48,6			
2. Egyszerű mezőgazdasági foglalkozású	11 889	8,6			
3. Egyéb egyszerű építőipari foglalkozású	6 881	5,0			
4. Egyéb takarító és kisegítő	6 099	4,4			
5. Intézményi takarító és kisegítő	4 001	2,9			
6. Általános irodai adminisztrátor	3 701	2,7			
7. Kubikos	3 004	2,2			
8. Munka- és termelészervező	2 988	2,2			
9. Egyszerű erdészeti, vadászati és halászati foglalkozású	2 930	2,1			
10. Szemétygyűjtő, utcaseprő	2 471	1,8			
...			
Összesen	138 692	100%			

* A résztvevők havi átlagos létszáma alapján./ *By the monthly average number*



KÖZFOGLALKOZTATÁSI ÉS VÍZÜGYI HELYETTES ÁLLAMTITKÁRSÁG

8. A hónap folyamán rendelkezésre álló közfoglalkoztatási álláshelyek száma/ Available vacancies in the Public Work during the month					
<i>2018. március/ March 2018</i>					
Megye (a munkavégzés helye szerint)/ By the county-level places of working*	Száma, darab/ Number, pcs	Változás az előző hónaphoz képest/ Changes compared to the previous month		Változás az előző év azonos időszakához képest/ Changes compared to the same period of the previous year	
		db/ number, pcs	%	db/ number, pcs	%
Közép-Magyarország/ Central Hungary	21 802	5 100	30,5	-29 134	-57,2
Budapest	17 682	3 511	24,8	-28 026	-61,3
Pest	4 120	1 589	62,8	-1 108	-21,2
Közép-Dunántúl/ Central Transdanubia	7 536	3 932	több mint 2-szeres	-2 614	-25,8
Fejér	3 576	2 021	több mint 2-szeres	-761	-17,5
Komárom-Esztergom	1 309	39	3,1	-1 348	-50,7
Veszprém	2 651	1 872	több mint 3-szoros	-505	-16,0
Nyugat-Dunántúl/ Western Transdanubia	5 856	3 474	több mint 2-szeres	-1 591	-21,4
Győr-Moson-Sopron	964	234	32,1	-486	-33,5
Vas	1 491	927	több mint 2-szeres	19	1,3
Zala	3 401	2 313	több mint 3-szoros	-1 124	-24,8
Dél-Dunántúl/ Southern Transdanubia	17 687	11 771	több mint 2-szeres	-3 340	-15,9
Baranya	9 046	5 509	több mint 2-szeres	-2 969	-24,7
Somogy	5 734	4 124	több mint 3-szoros	-118	-2,0
Tolna	2 907	2 138	több mint 3-szoros	-253	-8,0
Észak-Magyarország/ Northern Hungary	36 825	20 016	több mint 2-szeres	-8 300	-18,4
Borsod-Abaúj-Zemplén	26 247	14 288	több mint 2-szeres	-6 126	-18,9
Heves	4 415	2 751	több mint 2-szeres	-717	-14,0
Nógrád	6 163	2 977	93,4	-1 457	-19,1
Észak-Alföld/ Northern Great Plain	46 772	17 752	61,2	-11 739	-20,1
Hajdú-Bihar	15 864	9 418	több mint 2-szeres	-2 493	-13,6
Jász-Nagykun-Szolnok	9 927	5 390	több mint 2-szeres	-809	-7,5
Szabolcs-Szatmár-Bereg	20 981	2 944	16,3	-8 437	-28,7
Dél-Alföld/ Southern Great Plain	21 148	13 450	több mint 2-szeres	-7 083	-25,1
Bács-Kiskun	6 586	4 408	több mint 3-szoros	-1 911	-22,5
Békés	9 456	5 432	több mint 2-szeres	-3 837	-28,9
Csongrád	5 106	3 610	több mint 3-szoros	-1 335	-20,7
Összesen/ Total	157 626	75 495	91,9	-63 801	-28,8

* Az országos közfoglalkoztatás munkaerőigényeit a foglalkoztató székhelye szerint illetékes kormányhivatalokban kezelik. Ebből következően a Budapesten adminisztrált közfoglalkoztatási munkaerőigények jelentős része – tekintettel arra, hogy az ország több vagy minden megyéjét érinti – valójában nem budapesti munkavégzési helyszínt takar./ Available vacancies in the national public employment programmes are handled by the county-level places of employing headquarters. Therefore vacancies in the Public Work in Budapest can be different considering the county-level places of working and can be available in other counties.



KÖZFOGLALKOZTATÁSI ÉS VÍZÜGYI HELYETTES ÁLLAMTITKÁRSÁG

9. A közfoglalkoztatók toplistája/ Toplist of public employers	
<i>2018. március/ March 2018</i>	
Megnevezés/ Name	A támogatásban részt vevők száma a zárónapon* (fő)/ Number of public workers
NMI Művelődési Intézet Nonprofit Közhasznú Kft.	2 205**
Felső-Tisza-vidéki Vízügyi Igazgatóság	1 337
Magyar Református Szeretetszolgálat	1 237
Nyíregyházi Városüzemeltető és Vagyonkezelő Nonprofit Kft.	1 077
Segítő Kezek az Aktív Évekért Közhasznú Nonprofit Kft.	1 050**
Észak-magyarországi Vízügyi Igazgatóság	1 016
Közép-Tisza-vidéki Vízügyi Igazgatóság	935
Magyar Közút Nonprofit Zrt.	926
Miskolci Városgazda Nonprofit Kft.	770
Országos Széchényi Könyvtár	762

* Tárgyhó 20-án.

** Hatósági szerződés szerinti létszám. Informatikai okokból a támogatásban részt vevők pontos zárónapi létszáma a tájékoztató készítésekor nem volt ismert.



KÖZFOGLALKOZTATÁSI ÉS VÍZÜGYI HELYETTES ÁLLAMTITKÁRSÁG

10. Főbb munkaerőpiaci adatok/ *The main data of the Hungarian labour market*

A népesség gazdasági aktivitás szerint/ <i>The economic activity of the population</i>	2018. január–március (ezer fő)/ <i>January – March 2018 (thousand persons)</i>	Változás előző év azonos időszakához képest (ezer fő)/ <i>Changes compared to the same period of the previous year (thousand persons)</i>			
		előző időszakhoz képest/ <i>the previous rolling quarter</i>		előző év azonos időszakához képest/ <i>the same period of the previous year</i>	
		fő/ <i>number</i>	(%, %-pont)/ <i>(in %, %-point)</i>	fő/ <i>number</i>	(%, %-pont)/ <i>(in %, %-point)</i>
Népesség száma*/ <i>Number of the population</i>	9 797,6				-32,9**
Aktív korú népesség (15-64 év)/ <i>Number of the working-age population (15-64 years)</i>	6 383,4				-59,1
Gazdaságilag aktív/ <i>The economically active population</i>	4 560,0				31,1
Foglalkoztatott/ <i>Employed</i>	4 382,3				59,7
Munkanélküli/ <i>Unemployed</i>	177,6				-28,7
Gazdaságilag inaktív/ <i>The economically inactive population</i>	1 823,4				-90,1
KSH munkaerő-felmérés adatai/ <i>Data of the Hungarian Central Statistical Office's Labour Force Survey (LFS)</i>	2018. január–március/ <i>January – March 2018</i>	Változás/ <i>Changes compared to</i>			
		előző időszakhoz képest/ <i>the previous rolling quarter</i>		előző év azonos időszakához képest/ <i>the same period of the previous year</i>	
Foglalkoztatottak száma, 15-74 évesek (ezer fő)/ <i>Number of the employed people, 15-74 years (thousand persons)</i>	4 435,2	-5,9	-0,1	67,2	1,5
Ezen belül: közfoglalkoztatottak száma (ezer fő)/ <i>From this: public workers (thousand persons)</i>	158,5	-6,5	-3,9	-42,2	-21,0
Foglalkoztatási ráta (15-64 évesek), %/ <i>Employment rate (15-64 years), in %</i>	68,7	...	-0,05	...	1,6
Munkanélküliek száma, 15-74 évesek (ezer fő)/ <i>Number of the unemployed people, 15-74 years (thousand persons)</i>	177,9	0,2	0,1	-28,8	-14,0
Munkanélküliségi ráta (15-74 évesek), %/ <i>Unemployment rate (15-74 years), in %</i>	3,9	...	0,01	...	-0,7
A közfoglalkoztatás részesedése a foglalkoztatottak számának változából, %/ <i>Public Work's share of the employment change, %</i>		3,6%			

* 2017. jan 1-jei adat/ on 1st January 2017

** A viszonyítás alapja az egy évvel korábbi népességszám./ Compared to the previous year (1st January 2016)



KÖZFOGLALKOZTATÁSI ÉS VÍZÜGYI HELYETTES ÁLLAMTITKÁRSÁG

11. A Nemzetgazdasági Minisztérium nyilvántartott álláskeresőkre vonatkozó főbb adatai/ The Ministry for National Economy's main data of the registered jobseekers

A Nemzetgazdasági Minisztérium nyilvántartási adatai/ <i>Data of the Ministry for National Economy</i>	2018. március/ March 2018	Változás/ <i>Changes compared to</i>			
		előző időszakhoz képest/ <i>the previous month</i>		előző év azonos időszakához képest/ <i>the same period of the previous year</i>	
		fő/ <i>number</i>	(%, %-pont)/ <i>(in %, % point)</i>	fő/ <i>number</i>	(%, %-pont)/ <i>(in %, % point)</i>
Nyilvántartott álláskeresők zárónapi száma (ezer fő)/ <i>Number of the registered jobseekers at the end of the month (thousand persons)</i>	284 565	5 336	1,9	-66 266	-18,9
Ebből/ <i>From this:</i> Álláskeresési ellátásra jogosult/ <i>Eligible for jobseekers' allowance</i>	66 955	3 007	4,7	-11 738	-14,9
Foglalkoztatást helyettesítő támogatásban részesül/ <i>The recipients of the employment substitution support</i>	84 075	-2 681	-3,1	-17 825	-17,5
Ellátás nélkül/ <i>Jobseekers without any benefit</i>	133 535	5 010	3,9	-36 703	-21,6
25 év és alatta/ <i>25 years old or younger</i>	47 905	-346	-0,7	-11 181	-18,9
50 év feletti/ <i>Older than 50 years</i>	89 675	3 069	3,5	-16 228	-15,3
Legfeljebb 8 ált. iskolai végzettségű/ <i>Jobseekers with primary school or less than 8 grades</i>	127 842	3 435	2,8	-28 284	-18,1
Tartós álláskereső/ <i>Long-term registered</i>	73 928	2 934	4,1	-7 573	-9,3
Tartós álláskeresők aránya (%) / <i>Ratio of long-term registered (%)</i>	26,0	...	0,6	...	2,7



Statisztikai definíciók MÓDSZERTANI ÚTMUTATÓ

Közfoglalkoztatott: a közfoglalkoztatásról és a közfoglalkoztatáshoz kapcsolódó, valamint egyéb törvények módosításáról szóló 2011. évi CVI. törvény szerint közfoglalkoztatott az lehet, aki munkaviszonyt létesíthet,⁹ 16. életévét betöltötte, és a kormányhivatalnál regisztrált álláskereső (foglalkoztatást helyettesítő támogatásban részesülő, illetve álláskereső vagy szociális ellátásra nem jogosult álláskereső) vagy a megváltozott munkaképességű személyek ellátásairól szóló 2011. évi CXCI. törvény szerinti rehabilitációs ellátásban részesülő személy.

Időszak: a közfoglalkoztatási támogatás iránti kérelmek, a közfoglalkoztatási szerződések, illetve a hatósági szerződés névsorában való érvényes feltöltés ideje. Statisztikai szempontból a nyilvántartási rendszerbe (IR) való bekerülés időpontját tekintjük relevánsnak egy ügy adott időszakba történő besorolásához. A havonta megfigyelt időszak az előző hónap 21. napjától a tárgyhoz 20. napjáig tart. 2015. január 1-jétől a tárgyhónapra vonatkozó adatok a következő hónap 20-ai zárónapján kerülnek számbavételre.

Közfoglalkoztatásban részt vevők havi átlagos létszáma: A közfoglalkoztatásban részt vevők átlagos állományi létszáma az adott hónapban közfoglalkoztatásban részt vevők napi létszámainak számtani átlaga. A támogatás keretében munkaszerződésben töltött napokat veszi figyelembe. Az átlagolást a tényleges létszám alapján kell elvégezni, vagyis minden személyt – a munkaidő hosszától függetlenül – egy-egy egész főnek kell tekinteni.

A közfoglalkoztatottak havi átlagos (állományi) létszámát az adott hónap naptári napjainak figyelembevételével kell meghatározni, vagyis a naponkénti közfoglalkoztatott létszámok összegét (a munkarend szerinti pihenőnapokra és ünnepnapokra az azt megelőző munkanap létszámát véve figyelembe) el kell osztani a hónap napjainak számával.

A közfoglalkoztatottak éves átlagos (állományi) létszáma a leírtak alapján már kiszámított havi átlagos létszámadatok számtani átlaga, vagyis éves átlagszámítás esetén 12-vel kell elosztani a havi átlagos létszámadatok összegét. Ugyanígy kell eljárni egy adott időszak esetén: az időszak hónapjaiban a közfoglalkoztatottak átlagos (állományi) létszámának összegét el kell osztani az adott időszak hónapjainak számával.

Az átlagos havi létszámot tekintve nyilvántartási okokból, valamint a tört időszakok statisztikai kerekítéseinek következtében eltérő részeredmények láthatók a különböző ismérvek szerinti bontásban. A kismértékű változások a teljes átlagos, vagy állományi létszám összegét nem érintik.

⁹ A munka törvénykönyvéről szóló 2012. évi I. törvény rendelkezései szerint.



KÖZFOGLALKOZTATÁSI ÉS VÍZÜGYI HELYETTES ÁLLAMTITKÁRSÁG

A nyilvántartási rendszer sajátosságai (késedelmes rögzítések, szerződések hosszabbítása miatt keletkező dupla tételek) következtében 2015 augusztusában az átlagos létszám meghaladja az érintett létszámot.

Közfoglalkoztatásban érintett személyek száma: a vizsgált időszakban a közfoglalkoztatásban legalább egy napon részt vevők létszáma. Ha egy egyénnek egy időszak alatt több szerződése született a közfoglalkoztatás valamely típusában (Hosszabb időtartamú közfoglalkoztatás támogatása, Országos közfoglalkoztatási program támogatása, Kistérségi/járási startmunka mintaprogram), akkor csak egyszer szerepel. Akkor is egyszer jelenik meg, ha a két szerződése két támogatási típus (pl. Országos...) két alcsoportjához (pl. Víz társulati..., és Határnyiladék...) tartozik.

Közfoglalkoztatásba belépők létszáma: a közfoglalkoztatási szerződések keretében közfoglalkoztatási jogviszonyt létesítők létszáma, havonta. A közfoglalkoztatásba egy személy egy évben többször is beléphet. A tényleges belépéseken felül nyilvántartási és technikai okokból is szükség lehet ki- és beléptetésre egy támogatási folyamaton belül. A belépési esetek havi létszámai összeadhatók. Ha egy egyén az adott időszak alatt több közfoglalkoztatási jogviszonyt létesített – a támogatás típusától, illetve annak alcsoportjaitól függetlenül –, akkor többször szerepel. A vizsgált időszak a megelőző hónap 21-től tárgy hó 20-ig tart. 2015. január 1-jétől a tárgyhónapra vonatkozó adatok a következő hónap 20-ai zárónapján kerülnek számbavételre.

Közfoglalkoztatási támogatás típusok:

Hosszabb időtartamú közfoglalkoztatás: olyan közfoglalkoztatási forma, amelynek keretében értékteremtő, szakképzettséget is igénylő munkák végzésére vonhatók be elsősorban a foglalkoztatást helyettesítő támogatásra jogosult személyek, illetve a járási hivatal által közvetített álláskereső, továbbá a megváltozott munkaképességű személyek ellátásairól szóló törvény szerinti rehabilitációs ellátásban részesülő személyek. Továbbá közfoglalkoztatási jogviszony létesíthető azzal a személlyel is, aki menekültként, oltalmazottként vagy menedékesként történő elismerés iránti kérelmet nyújtott be, valamint a kijelölt tartózkodási helyen élő harmadik országbeli állampolgárral, amennyiben adataikat a járási (fővárosi kerületi) hivatal nyilvántartásba vette. 2016. június 8. napjától támogatás nyújtható azon álláskereső személy napi 4-8 órás (rész)munkaidőben történő foglalkoztatásához is, akinek legalább negyven százalékos mértékű egészségkárosodását a rehabilitációs szakértői szerv megállapította, vagy aki vakok személyi járadékában vagy fogyatékosági támogatásban részesül.

A program támogatása a közfoglalkoztatási bér és a szociális hozzájárulási adó 100%-áig terjedhet, valamint e támogatási összeg 20%-a lehet a közvetlen költségekhez és az anyagköltségekhez nyújtott támogatás. Ezen kívül támogatás nyújtható a polgármesteri hivattal nem rendelkező települési önkormányzat közfoglalkoztató részére a szervezési költséghez, amelynek mértéke nem haladhatja meg a bérköltséghez nyújtott támogatás 1,5 százalékát.



KÖZFOGLALKOZTATÁSI ÉS VÍZÜGYI HELYETTES ÁLLAMTITKÁRSÁG

A hosszabb időtartamú közfoglalkoztatási programok esetében 2018-tól csökken a közvetlen és anyagköltségekhez nyújtható maximális mérték 10%-ra. Az intézkedést indokolja, hogy ezen programokban a korábbi években a szükséges eszközök, anyagok beszerzése már nagyrészt megvalósult, így csak a minimálisan szükséges közvetlen költségek támogatására kerül sor.

A foglalkoztatás legfeljebb 12 hónapos időtartamban történik közfoglalkoztatási jogviszony keretében. [A közfoglalkoztatáshoz nyújtható támogatásokról szóló 375/2010. (XII. 31.) Korm. rendelet 4. §]

Országos közfoglalkoztatási program: olyan közfoglalkoztatási forma, amely a mindenkori munkaerőpiaci helyzet, az esetleges „vis maior” helyzetek kezelésére, több ágazatot átfogóan (pl. ár- és belvízvédelem, a közutak, vasutak, az erdőterületek, megújuló energiaforrások területén) indítható. A támogatás elsősorban foglalkoztatást helyettesítő támogatásra jogosultak foglalkoztatása után nyújtható. Amennyiben a benyújtott kérelemben megjelölt munkakörre a járási (fővárosi kerületi) hivatal nem tud a foglalkoztatást helyettesítő támogatásra jogosult személyek köréből megfelelő munkaerőt biztosítani, akkor más, álláskeresőként nyilvántartott, vagy a megváltozott munkaképességű személyek ellátásairól és egyes törvények módosításáról szóló törvény szerinti rehabilitációs ellátásban részesülő személy foglalkoztatása is támogatható. Továbbá közfoglalkoztatási jogviszony létesíthető azzal a személlyel is, aki menekültként, oltalmazottként vagy menedékesként történő elismerés iránti kérelmet nyújtott be, valamint a kijelölt tartózkodási helyen élő harmadik országbeli állampolgárral, amennyiben adataikat a járási (fővárosi kerületi) hivatal nyilvántartásba vette. 2016. június 8. napjától támogatás nyújtható azon álláskereső személy napi 4-8 órás (rész)munkaidőben történő foglalkoztatásához is, akinek legalább negyven százalékos mértékű egészségkárosodását a rehabilitációs szakértői szerv megállapította, vagy aki vakok személyi járadékában vagy fogyatékosági támogatásban részesül.

Az országos közfoglalkoztatási programok időtartama az egész év folyamán biztosítja a közfoglalkoztatást, teljes munkaidőben. A közfoglalkoztatónak a munkavégzéshez kapcsolódóan a foglalkoztatást elősegítő képzés lehetőségét biztosítani kell. A program támogatása a közfoglalkoztatási bér és a szociális hozzájárulási adó 100%-áig terjedhet, valamint e támogatási összeg 20%-a lehet a közvetlen költségekhez és anyagköltségekhez, továbbá legalább 100 fő foglalkoztatása esetén legfeljebb 3%-a lehet a szervezési költségekhez nyújtott támogatás.

Az országos közfoglalkoztatási programok esetében 2018-tól csökken a közvetlen és anyagköltségekhez nyújtható maximális mérték 10%-ra. Az intézkedést indokolja, hogy ezen programokban a korábbi években a szükséges eszközök, anyagok beszerzése már nagyrészt megvalósult, így csak a minimálisan szükséges közvetlen költségek támogatására kerül sor.

A közfoglalkoztatók lehetnek vízügyi igazgatóságok, állami és magán erdőgazdaságok, vízgazdálkodási társulatok, Magyar Közút Nonprofit Zrt., katasztrófavédelmi és rendőri szervek, vasúti pályahálózat-működtető szervezetek, Nemzeti Parkok, Magyar Honvédség, Nemzeti Művelődési Intézet, Állami Autópálya Kezelő Zrt., stb. [A közfoglalkoztatáshoz nyújtható támogatásokról szóló 375/2010. (XII. 31.) Korm. rendelet]



KÖZFOGLALKOZTATÁSI ÉS VÍZÜGYI HELYETTES ÁLLAMTITKÁRSÁG

Kistérségi/járási startmunka mintaprogram: közfoglalkoztatási mintaprogram, amelyet a közfoglalkoztatásért felelős miniszter indíthat meghatározott célok elérése érdekében. A mintaprogram esetében a közfoglalkoztatási bér és a szociális hozzájárulási adó 100%-os támogatásán kívül a beruházási és dologi költségek és kiadások 70-100% közötti mértékben támogathatók. Ráépülő közfoglalkoztatási program esetében a támogatás mértékéről a közfoglalkoztatásért felelős miniszter dönt. A közfoglalkoztatási mintaprogramra épülő közfoglalkoztatási programok beruházási és dologi költségei szintén 70-100%-os összegben támogathatóak. [A közfoglalkoztatáshoz nyújtható támogatásokról szóló 375/2010. (XII. 31.) Korm. rendelet 7/B. §]

2018. évtől valamennyi járási mintaprogram tekintetében csökken a támogatásban nyújtható fajlagos költség, a nagy értékű eszközök, anyagok beszerzési költségei korlátozásra kerülnek, továbbá a mezőgazdasági programok esetében egy hektárra vetített költséghatárok kerültek meghatározásra. Mindezen intézkedések szolgálhatják azt, hogy az előirányzatból fakadó szűkebb költségvetésbe minél több hátrányos helyzetű álláskereső kerüljön bevonásra. A költségek ilyen szintű visszafogására az elmúlt 6 évben nem került sor a közfoglalkoztatásban.

Közfoglalkoztatásból kilépők létszáma: a közfoglalkoztatást a vizsgált időszakban bármilyen okból befejező személyek létszáma. A kilépők létszámaiba beletartozik a normál módon befejezőkön kívül a vizsgált időszakban kilépők, lemorzsolódók és egyéb okból megszűnt vagy megszüntetett közfoglalkoztatási jogviszonyok száma is. A vizsgált időszak a megelőző hónap 21-től tárgyható 20-ig tart. 2015. január 1-jétől a tárgyhónapra vonatkozó adatok a következő hónap 20-ai zárónapján kerülnek számbavételre.

Zárónapi létszám: a vizsgált időszak utolsó napján közfoglalkoztatási jogviszonnyal rendelkező személyek száma. A vizsgált időszak a megelőző hónap 21-től tárgyható 20-ig tart. 2015. január 1-jétől a tárgyhónapra vonatkozó adatok a következő hónap 20-ai zárónapján kerülnek számbavételre.

Közfoglalkoztatási ráta: a közfoglalkoztatottak havi átlagos létszámát viszonyítja a közfoglalkoztatottak havi átlagos és a nyilvántartott álláskeresők zárónapi létszámához.

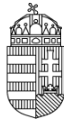
Korcsoport: a közfoglalkoztatott személy kora az alábbi életkor-kategóriák szerint:

- 25 év és alatta,
- 26–50 év közötti,
- 50 év feletti.

Iskolai végzettség: a közfoglalkoztatott személy legmagasabb iskolai végzettsége a közfoglalkoztatás megkezdése előtt. A lehetséges kategóriák: 1. általános iskolai végzettség nélküli, 2. általános iskola, 3. szakmunkásképző, szakiskola, 4. érettségi (szakközépiskola, gimnázium, technikum), 5. felsőfokú (főiskola, egyetem).

Foglalkoztatás besorolása:

- nem munkavezető – szakképesített (bruttó bér: 106 555 Ft),



KÖZFOGLALKOZTATÁSI ÉS VÍZÜGYI HELYETTES ÁLLAMTITKÁRSÁG

- nem munkavezető – szakképesítés nélküli (bruttó bér: 81 530 Ft),
- munkavezető – szakképesített (bruttó bér: 117 245 Ft),
- munkavezető – szakképesítés nélküli (bruttó bér: 89 705 Ft).¹⁰

FEOR: A közfoglalkoztatásra bejelentett álláshelyek besorolására a Foglalkozások Egységes Osztályozási Rendszerének (FEOR-08) kategóriái szolgálnak. A FEOR felépítésében követi az érvényes nemzetközi osztályozást az ISCO-08 rendszerét. A FEOR a foglalkozásokat egy négy számjegyes decimális rendszerbe sorolja be. A négy számjegyes decimális rendszeren belül az első számhely a foglalkozási főcsoportot, a második a foglalkozási csoportot, a harmadik a foglalkozási alcsoportot, a negyedik pedig magát a foglalkozást jelenti. A „foglalkozás” megnevezés a ténylegesen gyakorolt tevékenység tartalmából indul ki, emellett figyelembe veszi az iskolázottság, szakképzettség szintjét. A FEOR-08 1-9. és a 0. főcsoportot különbözteti meg.

Gazdaságilag aktív: A KSH munkaerő-felmérése a vizsgált népességet egy meghatározott időszakban végzett tevékenységük alapján sorolja a következő két fő csoportba: a gazdaságilag aktívak (a rendelkezésre álló munkaerő) és a gazdaságilag nem aktívak (inaktívak) csoportjába. A gazdaságilag aktívak kategóriája jelenti mindazon személyeket, akik a megfigyelés hetében a munkaerőpiacon foglalkoztatottként vagy munkanélküliként megjelentek.

Foglalkoztatott: az, aki a vizsgált időszakban (ún. vonatkozási héten, a hetet hétfőtől vasárnapig számítva) legalább 1 óra, jövedelmet biztosító munkát végzett, vagy munkájától csak átmenetileg (szabadság, betegség stb. miatt) volt távol. Jövedelmet biztosító munkának számít minden olyan tevékenység:

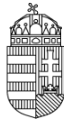
- amely pénzjövedelmet eredményez, vagy
- amely természetbeni juttatást biztosít, esetleg
- amelyet egyéb, később realizálható jövedelem érdekében végeztek,
- amelyet mint segítő családtagok végeztek a háztartáshoz tartozó gazdaság, vállalkozás jövedelmének növelése érdekében.

Munkanélküli: az a személy, akire a következő kritériumok egyidejűleg teljesülnek:

- az adott héten nem dolgozott (s nincs olyan munkája, amelytől átmenetileg távol volt),
- aktívan keresett munkát a kikérdezést megelőző négy hét folyamán,
- rendelkezésre áll, azaz két héten belül munkába tudna állni, ha találna megfelelő állást.

Gazdaságilag inaktív: azok, akik a vonatkozási héten nem dolgoztak, illetve nem volt rendszeres, jövedelmet biztosító munkájuk és nem is kerestek munkát, vagy kerestek, de nem tudtak volna munkába állni. Idetartoznak – többek között – a passzív munkanélküliek,

¹⁰ 2017. január 1-jétől.



KÖZFOGLALKOZTATÁSI ÉS VÍZÜGYI HELYETTES ÁLLAMTITKÁRSÁG

akik szeretnének ugyan munkát, de kedvezőtlennek ítélve elhelyezkedési esélyeiket, meg sem kísérlik az álláskeresést.

Foglalkoztatási ráta: a foglalkoztatottaknak a megfelelő korcsoportba tartozó (itt: 15-64 éves) népességhez viszonyított aránya.

Munkanélküliségi ráta: a munkanélkülieknek a megfelelő korcsoportba tartozó (itt: 15-74 éves) gazdaságilag aktív népességhez mért aránya.

Nyilvántartott álláskereső: az a személy, akit az illetékes járási hivatal álláskeresőként nyilvántart, és aki a munkaviszony létesítéséhez szükséges feltételekkel rendelkezik, oktatási intézmény nappali tagozatán nem folytat tanulmányokat, valamint öregségi nyugdíjra nem jogosult, rehabilitációs járadékban nem részesül, illetve az alkalmi foglalkoztatásnak minősülő munkaviszony kivételével munkaviszonyban nem áll és egyéb kereső tevékenységet sem folytat, továbbá elhelyezkedése érdekében az illetékes járási hivatallal együttműködik. [A foglalkoztatás elősegítéséről és a munkanélküliek ellátásáról szóló 1991. évi IV. tv.]

Álláskeresési ellátás: Az álláskereső részére – a foglalkoztatás elősegítéséről és a munkanélküliek ellátásáról szóló 1991. évi IV. törvényben meghatározott feltételek szerint – álláskeresési ellátásként álláskeresési járadék, nyugdíj előtti álláskeresési segély, valamint költségtérítés jár.

Foglalkoztatást helyettesítő támogatásban részesülő személyek: a nyilvántartott álláskeresők közül azok, akik hátrányos munkaerőpiaci helyzetű aktív korúak és jövedelmük kiegészítésére, pótlására pénzbeli szociális ellátásban részesülnek. 2009. január 1-jétől a rendszeres szociális segélyben részesülőket két csoportba sorolták: a rendszeres szociális segélyezetttek és a rendelkezésre állási támogatottak. 2011. január 1-jétől a rendelkezésre állási támogatás helyébe új ellátási forma a bérpótló juttatás lépett. 2011. szeptember 1-jétől pedig a bérpótló juttatás elnevezés foglalkoztatást helyettesítő támogatásra változott. [A szociális igazgatásról és a szociális ellátásokról szóló 1993. évi III. tv.]

Ellátás nélküli álláskereső: az a nyilvántartott álláskereső, aki pénzbeli álláskeresési ellátásban, illetve foglalkoztatást helyettesítő támogatásban nem részesül.

Tartós álláskereső: az a személy, akit az illetékes járási hivatal legalább 12 hónapja folyamatosan álláskeresőként nyilvántart.