



BELÜGYMINISZTERIUM

KÖZFOGLALKOZTATÁSI ÉS VÍZÜGYI HELYETTES ÁLLAMTITKÁRSÁG

Havi tájékoztató a közfoglalkoztatás alakulásáról

2018. május

Publikálás dátuma: 2018. augusztus 3.



Tartalomjegyzék

Tájékoztató a közfoglalkoztatás alakulásáról.....	3
Táblázatok/ Tables	6
1. A közfoglalkoztatás főbb adatainak összefoglaló táblázata/ <i>Summary report of the Public Work's main data</i>	7
2. A közfoglalkoztatás főbb adatainak időszora 2017-ben/ <i>Time series of the Public Work's main data in 2017</i>	8
3. A közfoglalkoztatás főbb adatainak időszora 2018-ban/ <i>Time series of the Public Work's main data in 2018</i>	9
4. A közfoglalkoztatásban részt vevők átlagos havi létszáma és annak változása megyénként/ <i>Monthly average number of the public workers and their changes by counties</i>	10
5. A közfoglalkoztatás főbb típusaiban részt vevők havi átlagos létszáma megyénként/ <i>Monthly average number of the public workers and their changes in the main types of the Public Work by counties</i>	11
6. A közfoglalkoztatási ráta alakulása megyénként/ <i>Indicator of participation in Public Work by counties</i>	12
7. A közfoglalkoztatásban dolgozók összetételének alakulása/ <i>The main features of the public workers</i>	13
8. A hónap folyamán rendelkezésre álló közfoglalkoztatási álláshelyek száma/ <i>Available vacancies in the Public Work during the month</i>	14
9. A közfoglalkoztatók toplistája/ <i>Toplist of public employers</i>	15
10. Főbb munkaerőpiaci adatok/ <i>The main data of the Hungarian labour market</i>	16
11. A Pénzügyminisztérium nyilvántartott álláskeresőkre vonatkozó főbb adatai/ <i>The Ministry of Finance's main data of the registered jobseekers</i>	17
Statisztikai definíciók.....	18



Tájékoztató a közfoglalkoztatás alakulásáról

2018. május



Forrás: BM

A közfoglalkoztatásban dolgozók létszáma egyötödével csökkent egy év alatt

A Belügyminisztérium közfoglalkoztatásra vonatkozó adatai szerint a közfoglalkoztatásban részt vevő személyek **havi átlagos száma 145 715 fő volt 2018. májusban**, amely nagyságrendjét tekintve megegyezik az előző hónap adatával, miközben 20,6 százalékos csökkenés figyelhető meg az előző év májusához képest. Az előző hónaphoz viszonyítva 270 fővel magasabb, míg 2017 májusával összehasonlítva 37,8 ezer fővel kevesebb a közfoglalkoztatottak átlagos létszáma.

2018. májusban 11,2 ezer belépés történt, amelyeknek legnagyobb része (55,5%-a) a hosszabb időtartamú programokat érintette. A belépő személyek 18,7 százaléka országos közfoglalkoztatási programba, 25,8 százaléka pedig járási mintaprogramba kapcsolódott be. A belépési esetek száma 39,2 százalékkal alacsonyabb, mint amennyi áprilisban volt.

A kilépések¹ száma az előző hónaphoz viszonyítva több: május hónapban 12,8 ezer fő lépett ki közfoglalkoztatásból. Az előző hónapban 10,5 ezer kilépés történt.

2018. májusban a különböző programokban 153 994 fő volt érintett, vagyis ennyien dolgoztak a három közfoglalkoztatási típus valamelyikében legalább egy napig.

¹ A közfoglalkoztatási programokból történő kilépési esetek számáról van szó.



KÖZFOGLALKOZTATÁSI ÉS VÍZÜGYI HELYETTES ÁLLAMTITKÁRSÁG

A havi átlagos létszám szerinti bontást tekintve a közfoglalkoztatottak nem, kor és iskolai végzettség szerinti megoszlása a következők szerint alakult 2018. májusban: 63,9 ezer fő férfi (43,8%) és 81,8 ezer fő nő (56,2%) vett részt közfoglalkoztatásban. A közfoglalkoztatottak 58,8 százaléka 26 és 50 év közötti, a 25 évesek vagy annál fiatalabbak aránya 5,9 százalék, az 50 év felettieké pedig 35,3 százalék volt. **A programokban részt vevők legnagyobb hányada csak általános iskolai végzettséggel rendelkezik (47,1%).** Magas még a szakmunkások, illetve a szakiskolai végzettséggel rendelkezők aránya (24,4%). **A kevesebb mint nyolc osztályt végzett közfoglalkoztatottak aránya 10,7 százalék,** az érettségig adó középiskolai végzettségűeké 15,9 százalék, míg a diplomásoké 1,9 százalék volt a tárgyhónapban.

2018 májusában a közfoglalkoztatásban dolgozók által betöltött öt leggyakoribb munkakör között találjuk az egyszerű szolgáltatási és szállítási tevékenységet (47,1%), az egyszerű mezőgazdasági foglalkozást (8,7%), az egyszerű építőipari (5,2%), az egyéb takarító és kisegítő (4,5%) és az intézményi takarító, kisegítő (3,0%) munkaköröket. További népszerű foglalkozásnak számított a tárgyhónapban az általános irodai adminisztrátor, az egyéb ügyintéző, a kubikos, az erdészeti, vadászati és halászati tevékenység, valamint a munka- és termelés-szervező munkakör. A közfoglalkoztatás keretében végzett tíz leggyakoribb feladatkör rangsora változatlan az előző hónaphoz képest.

Területi különbségek

2018. májusban a közfoglalkoztatási szerződés megkötésének helye szerint a résztvevők havi átlagos létszáma Borsod-Abaúj-Zemplén (26 971 fő) és Szabolcs-Szatmár-Bereg (26 553 fő) megyében volt a legmagasabb. A közfoglalkoztatás szempontjából a harmadik legjelentősebb megye Hajdú-Bihar (13 335 fő). Az ellenpólust Győr-Moson-Sopron (1 241 fő), Komárom-Esztergom (1 506 fő), Vas (1 692 fő), Veszprém (2 172 fő), Zala (2 527 fő), Tolna (2 666 fő) és Fejér (2 765 fő) megye jelenti: ezekben a megyékben volt a legalacsonyabb a közfoglalkoztatottak átlagos létszáma májusban.

Országosan **a közfoglalkoztatásban részt vevők 37,6 százaléka dolgozott járási mintaprogramban májusban.** A közfoglalkoztatási típusok régiónkénti megoszlását tekintve Észak-Alföldön (48,0%) és Dél-Alföldön (43,1%) a legjelentősebb a járási startmunka programban részt vevők száma.

A vizsgált hónapban hosszabb idejű közfoglalkoztatásban dolgozott a résztvevők 44,6 százaléka az országos arányt tekintve. A régiók közül Közép-Dunántúlon (61,2%), Észak-Magyarországon (55,3%) és Dél-Dunántúlon (53,7%) a legnagyobb súlyú ez a programtípus.

Az országos programokban részt vevő közfoglalkoztatottak aránya 17,8 százalék volt 2018. májusban.

Továbbra is növekvő a foglalkoztatottak száma az egy évvel korábbi időszakhoz képest

A KSH Munkaerő-felmérésének 2018. március–május gördülő negyedévre vonatkozó adatai szerint **a 15-74 év közötti foglalkoztatottak száma 4 457,0 ezer főt tett ki,** ezen belül a közfoglalkoztatottak száma 161,1 ezer főt jelentett (ez 3,6%-os aránynak felel meg).² **Az előző időszakhoz (2018. február–**

² Munkaerő-felmérésből származó, becsült adat.



KÖZFOGLALKOZTATÁSI ÉS VÍZÜGYI HELYETTES ÁLLAMTITKÁRSÁG

április gördülő negyedéhez) képest a foglalkoztatottak száma kismértékben (12,1 ezer fővel) emelkedett. Egy év viszonylatában 64,3 ezer fős bővülésről beszélhetünk. A foglalkoztatottak számának egy év alatt bekövetkezett emelkedéséhez a közfoglalkoztatás nem járult hozzá, hiszen éves viszonylatban a programban részt vevők száma csökkenést mutat.

A nyilvántartott álláskeresők számának alakulása

A Nemzetgazdasági Minisztérium adatai szerint a **regisztrált álláskeresők zárónapi száma 244 234 fő volt 2018. májusban**, amely az előző hónaphoz képest 5,3 százalékkal kevesebb. Az egy évvel korábbi időszakhoz viszonyítva szintén csökkenésről beszélhetünk, amelynek mértéke 15,1 százalékos. **A regisztrált álláskeresők 45,3 százaléka nem részesült ellátásban 2018. májusban**; kevesebb mint egyharmaduk (30,3%-uk) foglalkoztatást helyettesítő támogatásra, további 24,4 százalékuk pedig álláskeresői ellátásra volt jogosult. Május hónapban a legfeljebb nyolc általános iskolai végzettséggel rendelkezők aránya az állástalanok között 44,1 százalék volt. **A legalább 12 hónapja nyilvántartott, tartós álláskeresők aránya 28,6 százalékot jelentett májusban**, amely 0,7%-pontos növekedést mutat az előző hónaphoz képest és 1,2%-pontos magasabb, mint az egy évvel korábbi időszakban.

Az FHT-ra jogosult álláskeresők száma 2018. májusban 74,0 ezer fő volt, amely **18,5 százalékkal alacsonyabb, mint az előző év ugyanezen hónapjában** és 3,1 százalékkal kevesebb, mint április hónapban.

A közfoglalkoztatás súlya az álláskeresők számához viszonyítva

A közfoglalkoztatás nyilvántartott álláskeresőkhöz viszonyított súlya³ **2018. májusban az alábbi megyékben volt a legmagasabb: Szabolcs-Szatmár-Bereg (49,5%), Békés (47,7%), Borsod-Abaúj-Zemplén (45,7%) és Baranya (40,3%)**. A legalacsonyabb értékkel Budapest (9,3%) és Pest megye (16,9%) rendelkezett. Előző hónaphoz viszonyítva mindegyik megyében növekedett a közfoglalkoztatás relatív súlya. A közfoglalkoztatási ráta országos értéke 37,4 százalék volt májusban.

³ Kiszámításának módja: közfoglalkoztatásban részt vevők havi átlagos létszáma/(nyilvántartott álláskeresők zárónapi száma + közfoglalkoztatásban részt vevők havi átlagos létszáma).



BELÜGYMINISZTERIUM

KÖZFOGLALKOZTATÁSI ÉS VÍZÜGYI HELYETTES ÁLLAMTITKÁRSÁG

Táblázatok/ Tables



KÖZFOGLALKOZTATÁSI ÉS VÍZÜGYI HELYETTES ÁLLAMTITKÁRSÁG

1. A közfoglalkoztatás főbb adatainak összefoglaló táblázata/ Summary report of the Public Work's main data2018. május⁴/ May 2018

Közfoglalkoztatottak létszámának alakulása/ Measures of the public worker's number	Létszám, fő/ Number of	Változás az előző hónaphoz képest/ Changes compared to the previous month		Változás az előző év azonos időszakához képest/ Changes compared to the same period of the previous year	
		fő/ number	%	fő/ number	%
Közfoglalkoztatásban részt vevők havi átlagos létszáma ⁵ / Monthly average number of the public workers	145 715	270	0,2	-37 825	-20,6
Közfoglalkoztatásban érintett személyek száma ⁶ / Net number of the public workers	153 994	-858	-0,6	-39 575	-20,4
Közfoglalkoztatásba belépők ⁷ létszáma/ Monthly inflow to the Public Work	11 231	-7 226	-39,2	-5 426	-32,6
Ebből/ From this: Hosszabb időtartamú közfoglalkoztatásba/ To long-term public employment programmes	6 228	-1 494	-19,3	-1 527	-19,7
Országos közfoglalkoztatási programba/ To national public employment programmes	2 100	-3 832	-64,6	-2 546	-54,8
Kistérségi/járási startmunka mintaprogramba/ To micro-regional and other Start Work model programmes	2 903	-1 900	-39,6	-1 353	-31,8
- Ebből/ From this: mezőgazdasági programba/ To agriculture programmes	947	-440	-31,7	-306	-24,4
Közfoglalkoztatásból kilépők ⁸ létszáma/ Outflow from the Public Work	12 789	2 293	21,8	749	6,2

⁴ A havonta megfigyelt időszak az előző hónap 21. napjától a tárgyható 20. napjáig tart. 2015. január 1-jétől a tárgyhónapra vonatkozó adatok a következő hónap 20-ai zárónapján kerülnek számbavételre.

⁵ A közfoglalkoztatásban részt vevők átlagos állományi létszáma: az adott hónapban közfoglalkoztatásban részt vevők napi létszámainak számtani átlaga.

⁶ A vizsgált időszakban a közfoglalkoztatásban legalább egy napon részt vevők létszáma. Azt mutatja meg, hogy hány egyedi személyt ért el a közfoglalkoztatás.

⁷ Közfoglalkoztatási szerződés keretében adott hónapban közfoglalkoztatási jogviszonyt létesítők száma. Ha egy egyén adott időszak alatt több közfoglalkoztatási jogviszonyt létesített – függetlenül annak típusától –, akkor többször szerepel. A havi belépő létszám tartalmaz olyan belépőket, akik esetében a foglalkoztatás kezdete korábbi időszakra esik, de a nyilvántartási rendszer sajátosságaiból adódóan a korábbi időszakokban nem tudtuk figyelembe venni.

⁸ A közfoglalkoztatást a vizsgált időszakban bármilyen okból befejező személyek száma.



BELÜGYMINISZTERIUM

KÖZFOGLALKOZTATÁSI ÉS VÍZÜGYI HELYETTES ÁLLAMTITKÁRSÁG

2. A közfoglalkoztatás főbb adatainak időszora 2017-ben/ *Time series of the Public Work's main data in 2017*

2017												
	Január/ <i>January</i>	Február/ <i>February</i>	Március/ <i>March</i>	Április/ <i>April</i>	Május/ <i>May</i>	Június/ <i>June</i>	Július/ <i>July</i>	Augusztus/ <i>August</i>	Szeptember/ <i>September</i>	Október/ <i>October</i>	November/ <i>November</i>	December/ <i>December</i>
Belépők száma/ <i>Number of inflow</i>	14 546	8 263	149 893	36 946	16 657	12 651	11 644	10 192	20 147	5 440	26 160	16 272
Hosszabb időtartamú közfoglalkoztatásba/ <i>To long-term public employment programmes</i>	11 311	6 238	60 228	19 610	7 755	7 203	7 247	6 392	12 879	3 715	17 764	12 211
Országos közfoglalkoztatási programba/ <i>To national public employment programmes</i>	559	517	22 811	9 846	4 646	1 875	1 410	1 212	3 355	461	2 886	920
Kistérségi/járási startmunka minta-programokba/ <i>To micro-regional and other Start Work model programmes</i>	2 676	1 508	66 854	7 490	4 256	3 573	2 987	2 588	3 913	1 264	5 510	3 141
- Ebből/ <i>From this: mezőgazdasági programokba/ To agriculture programmes</i>	1 039	561	26 373	1 980	1 253	1 171	1 008	886	1 281	448	1 919	985
Közfoglalkoztatásban részt vevők havi átlagos száma/ <i>Monthly average number of the public workers</i>	211 128	208 527	162 169	174 440	183 540	183 898	180 653	177 299	173 556	168 437	165 689	164 564
Hosszabb időtartamú közfoglalkoztatásban/ <i>In long-term public employment programmes</i>	100 979	101 738	72 391	76 108	78 447	78 145	76 134	73 941	71 856	68 588	68 871	70 833
Országos közfoglalkoztatási programban/ <i>In national public employment programmes</i>	40 522	39 819	25 684	30 028	34 478	35 163	34 957	34 745	34 125	33 678	32 825	32 469
Kistérségi/járási startmunka minta-programokban/ <i>In micro-regional and other Start Work model programmes</i>	69 628	66 970	64 095	68 303	70 615	70 590	69 563	68 613	67 574	66 171	63 994	61 262
- Ebből/ <i>From this: mezőgazdasági programokban/ In agriculture programmes</i>	28 445	27 781	25 925	26 443	26 927	26 828	26 475	26 127	25 803	25 296	24 375	23 343
Kilépők száma/ <i>Outflow from the Public Work</i>	18 744	11 462	199 382	16 099	12 040	14 373	15 031	12 034	20 235	12 490	29 694	18 660



BELÜGYMINISZTERIUM

KÖZFOGLALKOZTATÁSI ÉS VÍZÜGYI HELYETTES ÁLLAMTITKÁRSÁG

3. A közfoglalkoztatás főbb adatainak időszora 2018-ban/ Time series of the Public Work's main data in 2018

2018

	Január/ January	Február/ February	Március/ March	Április/ April	Május/ May	Június/ June	Július/ July	Augusztus/ August	Szeptember/ September	Október/ October	November/ November	December/ December
Belépők száma/ Number of inflow	8 086	29 814	114 537	18 457	11 231							
Hosszabb időtartamú közfoglalkoztatásba/ To long-term public employment programmes	5 718	27 226	40 774	7 722	6 228							
Országos közfoglalkoztatási programba/ To national public employment programmes	466	840	20 105	5 932	2 100							
Kistérségi/járási startmunka minta-programokba/ To micro-regional and other Start Work model programmes	1 902	1 748	53 658	4 803	2 903							
- Ebből/ From this: mezőgazdasági programokba/ To agriculture programmes	715	637	20 419	1 387	947							
Közfoglalkoztatásban részt vevők havi átlagos száma/ Monthly average number of the public workers	161 201	154 163	138 692	145 445	145 715							
Hosszabb időtartamú közfoglalkoztatásban/ In long-term public employment programmes	72 378	68 488	64 226	65 589	64 988							
Országos közfoglalkoztatási programban/ In national public employment programmes	31 869	31 005	22 364	25 598	25 884							
Kistérségi/járási startmunka minta-programokban/ In micro-regional and other Start Work model programmes	56 953	54 670	52 103	54 257	54 843							
- Ebből/ From this: mezőgazdasági programokban/ In agriculture programmes	22 126	21 451	20 029	20 449	20 583							
Kilépők száma/ Outflow from the Public Work	14 918	37 344	127 225	10 496	12 789							



KÖZFOGLALKOZTATÁSI ÉS VÍZÜGYI HELYETTES ÁLLAMTITKÁRSÁG

4. A közfoglalkoztatásban részt vevők átlagos havi létszáma és annak változása megyénként/ Monthly average number of the public workers and their changes by counties

2018. május / May 2018

Megye (a közfoglalkoztatási szerződést kötő járási hivatal/kormányhivatal szerint)/ By the county-level places of contracting	Létszám, fő/ Number	Változás az előző hónaphoz képest/ Changes compared to the previous month		Változás az előző év azonos időszakához képest/ Changes compared to the same period of the previous year	
		fő/ number	%	fő/ number	%
Közép-Magyarország/ Central Hungary	13 463	436	3,3	-4 225	-23,9
Budapest	10 470	452	4,5	-3 401	-24,5
Pest	2 993	-16	-0,5	-825	-21,6
Közép-Dunántúl/ Central Transdanubia	6 443	79	1,2	-2 334	-26,6
Fejér	2 765	80	3,0	-943	-25,4
Komárom-Esztergom	1 506	12	0,8	-646	-30,0
Veszprém	2 172	-13	-0,6	-745	-25,5
Nyugat-Dunántúl/ Western Transdanubia	5 461	38	0,7	-1 739	-24,2
Győr-Moson-Sopron	1 241	-17	-1,4	-455	-26,8
Vas	1 692	22	1,3	-476	-22,0
Zala	2 527	34	1,3	-808	-24,2
Dél-Dunántúl/ Southern Transdanubia	16 998	251	1,5	-5 991	-26,1
Baranya	9 007	35	0,4	-3 630	-28,7
Somogy	5 324	264	5,2	-1 998	-27,3
Tolna	2 666	-47	-1,7	-363	-12,0
Észak-Magyarország/ Northern Hungary	36 098	-429	-1,2	-7 215	-16,7
Borsod-Abaúj-Zemplén	26 971	-422	-1,5	-5 040	-15,7
Heves	4 186	-29	-0,7	-880	-17,4
Nógrád	4 940	22	0,4	-1 295	-20,8
Észak-Alföld/ Northern Great Plain	48 012	152	0,3	-9 934	-17,1
Hajdú-Bihar	13 335	14	0,1	-3 887	-22,6
Jász-Nagykun-Szolnok	8 123	-92	-1,1	-1 519	-15,8
Szabolcs-Szatmár-Bereg	26 553	230	0,9	-4 527	-14,6
Dél-Alföld/ Southern Great Plain	19 241	-257	-1,3	-6 387	-24,9
Bács-Kiskun	5 799	-35	-0,6	-1 766	-23,3
Békés	9 011	-247	-2,7	-2 891	-24,3
Csongrád	4 430	26	0,6	-1 729	-28,1
Összesen/ Total	145 715	270	0,2	-37 825	-20,6



KÖZFOGLALKOZTATÁSI ÉS VÍZÜGYI HELYETTES ÁLLAMTITKÁRSÁG

5. A közfoglalkoztatás főbb típusaiban részt vevők havi átlagos létszáma megyénként/ <i>Monthly average number of the public workers and their changes in the main types of the Public Work by counties</i>			
2018. május / May 2018			
Megye (a közfoglalkoztatási szerződést kötő járási hivatal/kormányhivatal szerint)/ <i>By the county-level places of contracting</i>	Hosszabb időtartamú közfoglalkoztatás/ <i>Long-term public employment programmes</i>	Kistérségi/járási startmunka mintaprogramok/ <i>Micro-regional and other Start Work model programmes</i>	Országos közfoglalkoztatási program/ <i>National public employment programmes</i>
	Létszám, fő/ <i>Number of</i>		
Közép-Magyarország/ <i>Central Hungary</i>	2 718	747	9 998
Budapest	865	0	9 604
Pest	1 852	747	394
Közép-Dunántúl/ <i>Central Transdanubia</i>	3 944	1 149	1 349
Fejér	1 525	440	800
Komárom-Esztergom	1 045	219	242
Veszprém	1 375	490	307
Nyugat-Dunántúl/ <i>Western Transdanubia</i>	2 284	1 649	1 527
Győr-Moson-Sopron	658	128	455
Vas	526	365	801
Zala	1 100	1 157	271
Dél-Dunántúl/ <i>Southern Transdanubia</i>	9 127	6 315	1 556
Baranya	4 825	3 182	1 001
Somogy	2 908	2 122	294
Tolna	1 394	1 011	261
Észak-Magyarország/ <i>Northern Hungary</i>	19 965	13 663	2 470
Borsod-Abaúj-Zemplén	14 532	10 665	1 774
Heves	2 627	1 090	470
Nógrád	2 806	1 908	226
Észak-Alföld/ <i>Northern Great Plain</i>	19 753	23 024	5 234
Hajdú-Bihar	5 170	7 339	826
Jász-Nagykun-Szolnok	3 683	3 090	1 350
Szabolcs-Szatmár-Bereg	10 900	12 596	3 057
Dél-Alföld/ <i>Southern Great Plain</i>	7 196	8 296	3 749
Bács-Kiskun	2 338	2 182	1 279
Békés	3 323	4 467	1 222
Csongrád	1 535	1 646	1 249
Összesen/ <i>Total</i>	64 988	54 843	25 884



KÖZFOGLALKOZTATÁSI ÉS VÍZÜGYI HELYETTES ÁLLAMTITKÁRSÁG

6. A közfoglalkoztatási ráta alakulása megyénként/ Indicator of participation in Public Work by counties	
<i>2018. május / May 2018</i>	
Megye (az egyén lakóhelye szerint)/ By the county-level places of the public workers' habitation	Közfoglalkoztatási ráta, %*/ Indicator of participation in the Public Work, %*
Közép-Magyarország/ Central Hungary	13,7
Budapest	9,3
Pest	16,9
Közép-Dunántúl/ Central Transdanubia	28,3
Fejér	26,1
Komárom-Esztergom	27,9
Veszprém	31,4
Nyugat-Dunántúl/ Western Transdanubia	30,9
Győr-Moson-Sopron	31,4
Vas	26,2
Zala	33,4
Dél-Dunántúl/ Southern Transdanubia	37,3
Baranya	40,3
Somogy	33,9
Tolna	36,9
Észak-Magyarország/ Northern Hungary	41,6
Borsod-Abaúj-Zemplén	45,7
Heves	32,7
Nógrád	33,9
Észak-Alföld/ Northern Great Plain	44,1
Hajdú-Bihar	39,1
Jász-Nagykun-Szolnok	38,7
Szabolcs-Szatmár-Bereg	49,5
Dél-Alföld/ Southern Great Plain	40,5
Bács-Kiskun	34,1
Békés	47,7
Csongrád	38,2
Összesen/ Total	37,4

* Közfoglalkoztatottak havi átlagos létszáma/(nyilvántartott álláskeresők zárónapi száma + közfoglalkoztatottak havi átlagos létszáma)

* Monthly average number of the public workers/(Number of registered jobseekers at the end of the month + monthly average number of the public workers)



KÖZFOGLALKOZTATÁSI ÉS VÍZÜGYI HELYETTES ÁLLAMTITKÁRSÁG

7. A közfoglalkoztatásban dolgozók összetételének alakulása/ *The main features of the public workers*

2018. május / May 2018

A közfoglalkoztatásban részt vevők főbb csoportjai (a havi átlagos létszám alapján)/ <i>The main groups of the public workers (monthly average number)</i>	Létszám, fő/ <i>Number of</i>	Változás az előző hónaphoz képest/ <i>Changes compared to the previous month</i>		Változás az előző év azonos időszakához képest/ <i>Changes compared to the same period of the previous year</i>	
		fő/ number	%	fő/ number	%
Nemek szerint/ <i>By gender</i>					
Férfi/ <i>Male</i>	63 870	-262	-0,4	-22 122	-25,7
Nő/ <i>Female</i>	81 845	532	0,7	-15 703	-16,1
Korcsoportok szerint/ <i>By age groups</i>					
25 év és alatta/ <i>25 years old or younger</i>	8 652	-7	-0,1	-8 475	-49,5
26-50 év/ <i>26-50 years</i>	85 647	-25	0,0	-21 047	-19,7
50 év felett/ <i>Older than 50 years</i>	51 417	302	0,6	-8 303	-13,9
Legmagasabb iskolai végzettség szerint/ <i>By educational level</i>					
Kevesebb, mint 8 általánossal rendelkezők/ <i>Less than 8 grades</i>	15 601	195	1,3	-2 100	-11,9
8 általánossal rendelkezők/ <i>Primary school</i>	68 599	159	0,2	-15 854	-18,8
Szaktunoképzés, szakiskola/ <i>Vocational and apprentice school</i>	35 586	-109	-0,3	-10 891	-23,4
Középiskola/ <i>Secondary education with GCE</i>	23 211	-5	0,0	-7 733	-25,0
Főiskola, egyetem/ <i>Tertiary education</i>	2 719	30	1,1	-1 247	-31,4
Foglalkoztatás besorolása szerint/ <i>By classification of the employment</i>					
Nem munkavezető - szakképesített/ <i>Skilled non-headman</i>	19 243	50	0,3	-8 116	-29,7
Nem munkavezető - szakképesítés nélküli/ <i>Unskilled non-headman</i>	117 935	241	0,2	-28 143	-19,3
Munkavezető - szakképesített/ <i>Skilled headman</i>	3 661	-29	-0,8	-799	-17,9
Munkavezető - szakképesítés nélküli/ <i>Unskilled headman</i>	4 875	7	0,1	-767	-13,6
A közfoglalkoztatásban dolgozók* munkakörökénti toplistája/ <i>Toplist of the occupation in Public Work by FEOR (ISCO)</i>					
Munkakör (FEOR) megnevezése/ <i>Name of the occupation according to FEOR (ISCO)</i>	Létszám, fő/ <i>Number of</i>	Arány, %/ <i>Ratio, %</i>			
1. Egyéb, máshova nem sorolható egyszerű szolgáltatási és szállítási foglalkozású	68 645	47,1			
2. Egyszerű mezőgazdasági foglalkozású	12 666	8,7			
3. Egyéb egyszerű építőipari foglalkozású	7 511	5,2			
4. Egyéb takarító és kisegítő	6 564	4,5			
5. Intézményi takarító és kisegítő	4 385	3,0			
6. Általános irodai adminisztrátor	3 886	2,7			
7. Egyéb ügyintéző	3 399	2,3			
8. Kubikos	3 312	2,3			
9. Egyszerű erdészeti, vadászati és halászati foglalkozású	3 165	2,2			
10. Munka- és termelés-szervező	3 155	2,2			
...			
Összesen	145 715	100%			

* A résztvevők havi átlagos létszáma alapján./ *By the monthly average number*



KÖZFOGLALKOZTATÁSI ÉS VÍZÜGYI HELYETTES ÁLLAMTITKÁRSÁG

8. A hónap folyamán rendelkezésre álló közfoglalkoztatási álláshelyek száma/ Available vacancies in the Public Work during the month					
2018. május/ May 2018					
Megye (a munkavégzés helye szerint)/ By the county-level places of working*	Szám, darab/ Number, pcs	Változás az előző hónaphoz képest/ Changes compared to the previous month		Változás az előző év azonos időszakához képest/ Changes compared to the same period of the previous year	
		db/ number, pcs	%	db/ number, pcs	%
Közép-Magyarország/ Central Hungary	9 884	-3 925	-28,4	-15 532	-61,1
Budapest	8 734	-3 380	-27,9	-15 257	-63,6
Pest	1 150	-545	-32,2	-275	-19,3
Közép-Dunántúl/ Central Transdanubia	2 069	-1 597	-43,6	-642	-23,7
Fejér	1 073	-727	-40,4	-129	-10,7
Komárom-Esztergom	341	-214	-38,6	-179	-34,4
Veszprém	655	-656	-50,0	-334	-33,8
Nyugat-Dunántúl/ Western Transdanubia	1 174	-924	-44,0	-295	-20,1
Győr-Moson-Sopron	247	-88	-26,3	-215	-46,5
Vas	251	-191	-43,2	-84	-25,1
Zala	676	-645	-48,8	4	0,6
Dél-Dunántúl/ Southern Transdanubia	3 532	-3 539	-50,0	-1 073	-23,3
Baranya	1 386	-1 330	-49,0	-938	-40,4
Somogy	1 583	-1 811	-53,4	-123	-7,2
Tolna	563	-398	-41,4	-12	-2,1
Észak-Magyarország/ Northern Hungary	8 801	-11 096	-55,8	-1 746	-16,6
Borsod-Abaúj-Zemplén	5 448	-9 531	-63,6	-1 373	-20,1
Heves	1 058	-767	-42,0	-286	-21,3
Nógrád	2 295	-798	-25,8	-87	-3,7
Észak-Alföld/ Northern Great Plain	9 045	-8 361	-48,0	-2 808	-23,7
Hajdú-Bihar	2 816	-2 781	-49,7	-1 170	-29,4
Jász-Nagykun-Szolnok	2 282	-1 298	-36,3	-117	-4,9
Szabolcs-Szatmár-Bereg	3 947	-4 282	-52,0	-1 521	-27,8
Dél-Alföld/ Southern Great Plain	4 891	-1 099	-18,3	-242	-4,7
Bács-Kiskun	1 546	-758	-32,9	-51	-3,2
Békés	2 199	-249	-10,2	7	0,3
Csongrád	1 146	-92	-7,4	-198	-14,7
Összesen/ Total	39 396	-30 541	-43,7	-22 338	-36,2

* Az országos közfoglalkoztatás munkaerőigényeit a foglalkoztató székhelye szerint illetékes kormányhivatalokban kezelik. Ebből következően a Budapesten adminisztrált közfoglalkoztatási munkaerőigények jelentős része – tekintettel arra, hogy az ország több vagy minden megyéjét érinti – valójában nem budapesti munkavégzési helyszínt takar./ Available vacancies in the national public employment programmes are handled by the county-level places of employing headquarters. Therefore vacancies in the Public Work in Budapest can be different considering the county-level places of working and can be available in other counties.



KÖZFOGLALKOZTATÁSI ÉS VÍZÜGYI HELYETTES ÁLLAMTITKÁRSÁG

9. A közfoglalkoztatók toplistája/ Toplist of public employers	
<i>2018. május / May 2018</i>	
Megnevezés/ Name	A támogatásban részt vevők száma a zárónapon* (fő)/ Number of public workers
NMI Művelődési Intézet Nonprofit Közhasznú Kft.	2 534
Magyar Református Szeretetszolgálat	1 869
Magyar Közút Nonprofit Zrt.	1 813
Felső-Tisza-vidéki Vízügyi Igazgatóság	1 781
Észak-magyarországi Vízügyi Igazgatóság	1 562
Közép-Tisza-vidéki Vízügyi Igazgatóság	1 315
Nyíregyházi Városüzemeltető és Vagyonkezelő Nonprofit Kft.	1 297
Országos Széchényi Könyvtár	1 140
Közép-Duna-völgyi Vízügyi Igazgatóság	1 122
Alsó-Tisza-vidéki Környezetvédelmi, Természetvédelmi és Vízügyi Felügyelőség	1 106

* Tárgyhó 20-án.



KÖZFOGLALKOZTATÁSI ÉS VÍZÜGYI HELYETTES ÁLLAMTITKÁRSÁG

10. Főbb munkaerőpiaci adatok/ The main data of the Hungarian labour market

A népesség gazdasági aktivitás szerint/ The economic activity of the population	2018. március–május (ezer fő)/ March – May 2018 (thousand persons)	Változás előző év azonos időszakához képest (ezer fő)/ Changes compared to the same period of the previous year (thousand persons)			
Népesség száma*/ Number of the population	9 797,6	-32,9**			
Aktív korú népesség (15-64 év)/ Number of the working-age population (15-64 years)	6 379,7	-48,9			
Gazdaságilag aktív/ The economically active population	4 575,4	25,8			
Foglalkoztatott/ Employed	4 405,2	58,4			
Munkanélküli/ Unemployed	170,2	-32,7			
Gazdaságilag inaktív/ The economically inactive population	1 804,3	-74,7			
KSH munkaerő-felmérés adatai/ Data of the Hungarian Central Statistical Office's Labour Force Survey (LFS)	2018. március–május / March – May 2018	Változás/ Changes compared to			
		előző időszakhoz képest/ the previous rolling quarter		előző év azonos időszakához képest/ the same period of the previous year	
		fő/ number	(% , %-pont)/ (in % , %-point)	fő/ number	(% , %-pont)/ (in % , %-point)
Foglalkoztatottak száma, 15-74 évesek (ezer fő)/ Number of the employed people, 15-74 years (thousand persons)	4 457,0	12,1	0,3	64,3	1,5
<u>Ezen belül: közfoglalkoztatottak száma (ezer fő)/ From this: public workers (thousand persons)</u>	161,6	3,9	2,5	-41,1	-20,3
Foglalkoztatási ráta (15-64 évesek), %/ Employment rate (15-64 years), in %	69,1	...	0,2	...	1,4
Munkanélküliek száma, 15-74 évesek (ezer fő)/ Number of the unemployed people, 15-74 years (thousand persons)	170,6	-6,4	-3,6	-32,5	-16,0
Munkanélküliségi ráta (15-74 évesek), %/ Unemployment rate (15-74 years), in %	3,7	...	-0,1	...	-0,7
A közfoglalkoztatás részesedése a foglalkoztatottak számának változából, %/ Public Work's share of the employment change, %		0,0%			

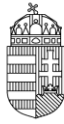
* 2017. jan 1-jei adat/ on 1st January 2017

** A viszonyítás alapja az egy évvel korábbi népességszám./ Compared to the previous year (1st January 2016)



KÖZFOGLALKOZTATÁSI ÉS VÍZÜGYI HELYETTES ÁLLAMTITKÁRSÁG

11. A Pénzügyminisztérium nyilvántartott álláskeresőkre vonatkozó főbb adatai/ The Ministry of Finance's main data of the registered jobseekers					
A Pénzügyminisztérium nyilvántartási adatai/ Data of the Ministry of Finance	2018. május/ May 2018	Változás/ Changes compared to			
		előző időszakhoz képest/ the previous month		előző év azonos időszakához képest/ the same period of the previous year	
		fő/ number	(%, %-pont)/ (in %, % point)	fő/ number	(%, %-pont)/ (in %, % point)
Nyilvántartott álláskeresők zárónapi száma (ezer fő)/ Number of the registered jobseekers at the end of the month (thousand persons)	244 234	-13 761	-5,3	-43 396	-15,1
Ebből/ From this: Álláskeresési ellátásra jogosult/ Eligible for jobseekers' allowance	59 657	-4 034	-6,3	-2 000	-3,2
Foglalkoztatást helyettesítő támogatásban részesül/ The recipients of the employment substitution support	73 979	-2 405	-3,1	-16 761	-18,5
Ellátás nélkül/ Jobseekers without any benefit	110 598	-7 322	-6,2	-24 635	-18,2
25 év és alatta/ 25 years old or younger	40 755	-3 459	-7,8	-8 822	-17,8
50 év feletti/ Older than 50 years	79 133	-3 099	-3,8	-10 773	-12,0
Legfeljebb 8 ált. iskolai végzettségű/ Jobseekers with primary school or less than 8 grades	107 617	-6 278	-5,5	-19 139	-15,1
Tartós álláskereső/ Long-term registered	69 821	-2 114	-2,9	-8 815	-11,2
Tartós álláskeresők aránya (%)/ Ratio of long-term registered (%)	28,6	...	0,7	...	1,2



Statisztikai definíciók MÓDSZERTANI ÚTMUTATÓ

Közfoglalkoztatott: a közfoglalkoztatásról és a közfoglalkoztatáshoz kapcsolódó, valamint egyéb törvények módosításáról szóló 2011. évi CVI. törvény szerint közfoglalkoztatott az lehet, aki munkaviszonyt létesíthet,⁹ 16. életévét betöltötte, és a kormányhivatalnál regisztrált álláskereső (foglalkoztatást helyettesítő támogatásban részesülő, illetve álláskereső vagy szociális ellátásra nem jogosult álláskereső) vagy a megváltozott munkaképességű személyek ellátásairól szóló 2011. évi CXCI. törvény szerinti rehabilitációs ellátásban részesülő személy.

Időszak: a közfoglalkoztatási támogatás iránti kérelmek, a közfoglalkoztatási szerződések, illetve a hatósági szerződés névsorában való érvényes feltöltés ideje. Statisztikai szempontból a nyilvántartási rendszerbe (IR) való bekerülés időpontját tekintjük relevánsnak egy ügy adott időszakba történő besorolásához. A havonta megfigyelt időszak az előző hónap 21. napjától a tárgyhoz 20. napjáig tart. 2015. január 1-jétől a tárgyhónapra vonatkozó adatok a következő hónap 20-ai zárónapján kerülnek számbavételre.

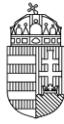
Közfoglalkoztatásban részt vevők havi átlagos létszáma: A közfoglalkoztatásban részt vevők átlagos állományi létszáma az adott hónapban közfoglalkoztatásban részt vevők napi létszámainak számtani átlaga. A támogatás keretében munkaszerződésben töltött napokat veszi figyelembe. Az átlagolást a tényleges létszám alapján kell elvégezni, vagyis minden személyt – a munkaidő hosszától függetlenül – egy-egy egész főnek kell tekinteni.

A közfoglalkoztatottak havi átlagos (állományi) létszámát az adott hónap naptári napjainak figyelembevételével kell meghatározni, vagyis a naponkénti közfoglalkoztatott létszámok összegét (a munkarend szerinti pihenőnapokra és ünnepnapokra az azt megelőző munkanap létszámát véve figyelembe) el kell osztani a hónap napjainak számával.

A közfoglalkoztatottak éves átlagos (állományi) létszáma a leírtak alapján már kiszámított havi átlagos létszámadatok számtani átlaga, vagyis éves átlagszámítás esetén 12-vel kell elosztani a havi átlagos létszámadatok összegét. Ugyanígy kell eljárni egy adott időszak esetén: az időszak hónapjaiban a közfoglalkoztatottak átlagos (állományi) létszámának összegét el kell osztani az adott időszak hónapjainak számával.

Az átlagos havi létszámot tekintve nyilvántartási okokból, valamint a tört időszakok statisztikai kerekítéseinek következtében eltérő részeredmények láthatók a különböző ismérvek szerinti bontásban. A kismértékű változások a teljes átlagos, vagy állományi létszám összegét nem érintik.

⁹ A munka törvénykönyvéről szóló 2012. évi I. törvény rendelkezései szerint.



KÖZFOGLALKOZTATÁSI ÉS VÍZÜGYI HELYETTES ÁLLAMTITKÁRSÁG

A nyilvántartási rendszer sajátosságai (késedelmes rögzítések, szerződések hosszabbítása miatt keletkező dupla tételek) következtében 2015 augusztusában az átlagos létszám meghaladja az érintett létszámot.

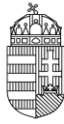
Közfoglalkoztatásban érintett személyek száma: a vizsgált időszakban a közfoglalkoztatásban legalább egy napon részt vevők létszáma. Ha egy egyénnek egy időszak alatt több szerződése született a közfoglalkoztatás valamely típusában (Hosszabb időtartamú közfoglalkoztatás támogatása, Országos közfoglalkoztatási program támogatása, Kistérségi/járási startmunka mintaprogram), akkor csak egyszer szerepel. Akkor is egyszer jelenik meg, ha a két szerződése két támogatási típus (pl. Országos...) két alcsoportjához (pl. Víz társulati..., és Határnyiladék...) tartozik.

Közfoglalkoztatásba belépők létszáma: a közfoglalkoztatási szerződések keretében közfoglalkoztatási jogviszonyt létesítők létszáma, havonta. A közfoglalkoztatásba egy személy egy évben többször is beléphet. A tényleges belépéseken felül nyilvántartási és technikai okokból is szükség lehet ki- és beléptetésre egy támogatási folyamaton belül. A belépési esetek havi létszámai összeadhatók. Ha egy egyén az adott időszak alatt több közfoglalkoztatási jogviszonyt létesített – a támogatás típusától, illetve annak alcsoportjaitól függetlenül –, akkor többször szerepel. A vizsgált időszak a megelőző hónap 21-től tárgy hó 20-ig tart. 2015. január 1-jétől a tárgyhónapra vonatkozó adatok a következő hónap 20-ai zárónapján kerülnek számbavételre.

Közfoglalkoztatási támogatás típusok:

Hosszabb időtartamú közfoglalkoztatás: olyan közfoglalkoztatási forma, amelynek keretében értékteremtő, szakképzettséget is igénylő munkák végzésére vonhatók be elsősorban a foglalkoztatást helyettesítő támogatásra jogosult személyek, illetve a járási hivatal által közvetített álláskereső, továbbá a megváltozott munkaképességű személyek ellátásairól szóló törvény szerinti rehabilitációs ellátásban részesülő személyek. Továbbá közfoglalkoztatási jogviszony létesíthető azzal a személlyel is, aki menekültként, oltalmazottként vagy menedékesként történő elismerés iránti kérelmet nyújtott be, valamint a kijelölt tartózkodási helyen élő harmadik országbeli állampolgárral, amennyiben adataikat a járási (fővárosi kerületi) hivatal nyilvántartásba vette. 2016. június 8. napjától támogatás nyújtható azon álláskereső személy napi 4-8 órás (rész)munkaidőben történő foglalkoztatásához is, akinek legalább negyven százalékos mértékű egészségkárosodását a rehabilitációs szakértői szerv megállapította, vagy aki vakok személyi járadékában vagy fogyatékosági támogatásban részesül.

A program támogatása a közfoglalkoztatási bér és a szociális hozzájárulási adó 100%-áig terjedhet, valamint e támogatási összeg 20%-a lehet a közvetlen költségekhez és az anyagköltségekhez nyújtott támogatás. Ezen kívül támogatás nyújtható a polgármesteri hivattal nem rendelkező települési önkormányzat közfoglalkoztató részére a szervezési költséghez, amelynek mértéke nem haladhatja meg a bérköltséghez nyújtott támogatás 1,5 százalékát.



KÖZFOGLALKOZTATÁSI ÉS VÍZÜGYI HELYETTES ÁLLAMTITKÁRSÁG

A hosszabb időtartamú közfoglalkoztatási programok esetében 2018-tól csökken a közvetlen és anyagköltségekhez nyújtható maximális mérték 10%-ra. Az intézkedést indokolja, hogy ezen programokban a korábbi években a szükséges eszközök, anyagok beszerzése már nagyrészt megvalósult, így csak a minimálisan szükséges közvetlen költségek támogatására kerül sor.

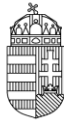
A foglalkoztatás legfeljebb 12 hónapos időtartamban történik közfoglalkoztatási jogviszony keretében. [A közfoglalkoztatáshoz nyújtható támogatásokról szóló 375/2010. (XII. 31.) Korm. rendelet 4. §]

Országos közfoglalkoztatási program: olyan közfoglalkoztatási forma, amely a mindenkori munkaerőpiaci helyzet, az esetleges „vis maior” helyzetek kezelésére, több ágazatot átfogóan (pl. ár- és belvízvédelem, a közutak, vasutak, az erdőterületek, megújuló energiaforrások területén) indítható. A támogatás elsősorban foglalkoztatást helyettesítő támogatásra jogosultak foglalkoztatása után nyújtható. Amennyiben a benyújtott kérelemben megjelölt munkakörre a járási (fővárosi kerületi) hivatal nem tud a foglalkoztatást helyettesítő támogatásra jogosult személyek köréből megfelelő munkaerőt biztosítani, akkor más, álláskeresőként nyilvántartott, vagy a megváltozott munkaképességű személyek ellátásairól és egyes törvények módosításáról szóló törvény szerinti rehabilitációs ellátásban részesülő személy foglalkoztatása is támogatható. Továbbá közfoglalkoztatási jogviszony létesíthető azzal a személlyel is, aki menekültként, oltalmazottként vagy menedékesként történő elismerés iránti kérelmet nyújtott be, valamint a kijelölt tartózkodási helyen élő harmadik országbeli állampolgárral, amennyiben adataikat a járási (fővárosi kerületi) hivatal nyilvántartásba vette. 2016. június 8. napjától támogatás nyújtható azon álláskereső személy napi 4-8 órás (rész)munkaidőben történő foglalkoztatásához is, akinek legalább negyven százalékos mértékű egészségkárosodását a rehabilitációs szakértői szerv megállapította, vagy aki vakok személyi járadékában vagy fogyatékosági támogatásban részesül.

Az országos közfoglalkoztatási programok időtartama az egész év folyamán biztosítja a közfoglalkoztatást, teljes munkaidőben. A közfoglalkoztatónak a munkavégzéshez kapcsolódóan a foglalkoztatást elősegítő képzés lehetőségét biztosítani kell. A program támogatása a közfoglalkoztatási bér és a szociális hozzájárulási adó 100%-áig terjedhet, valamint e támogatási összeg 20%-a lehet a közvetlen költségekhez és anyagköltségekhez, továbbá legalább 100 fő foglalkoztatása esetén legfeljebb 3%-a lehet a szervezési költségekhez nyújtott támogatás.

Az országos közfoglalkoztatási programok esetében 2018-tól csökken a közvetlen és anyagköltségekhez nyújtható maximális mérték 10%-ra. Az intézkedést indokolja, hogy ezen programokban a korábbi években a szükséges eszközök, anyagok beszerzése már nagyrészt megvalósult, így csak a minimálisan szükséges közvetlen költségek támogatására kerül sor.

A közfoglalkoztatók lehetnek vízügyi igazgatóságok, állami és magán erdőgazdaságok, vízgazdálkodási társulatok, Magyar Közút Nonprofit Zrt., katasztrófavédelmi és rendőri szervek, vasúti pályahálózat-működtető szervezetek, Nemzeti Parkok, Magyar Honvédség, Nemzeti Művelődési Intézet, Állami Autópálya Kezelő Zrt., stb. [A közfoglalkoztatáshoz nyújtható támogatásokról szóló 375/2010. (XII. 31.) Korm. rendelet]



KÖZFOGLALKOZTATÁSI ÉS VÍZÜGYI HELYETTES ÁLLAMTITKÁRSÁG

Kistérségi/járási startmunka mintaprogram: közfoglalkoztatási mintaprogram, amelyet a közfoglalkoztatásért felelős miniszter indíthat meghatározott célok elérése érdekében. A mintaprogram esetében a közfoglalkoztatási bér és a szociális hozzájárulási adó 100%-os támogatásán kívül a beruházási és dologi költségek és kiadások 70-100% közötti mértékben támogathatók. Ráépülő közfoglalkoztatási program esetében a támogatás mértékéről a közfoglalkoztatásért felelős miniszter dönt. A közfoglalkoztatási mintaprogramra épülő közfoglalkoztatási programok beruházási és dologi költségei szintén 70-100%-os összegben támogathatóak. [A közfoglalkoztatáshoz nyújtható támogatásokról szóló 375/2010. (XII. 31.) Korm. rendelet 7/B. §]

2018. évtől valamennyi járási mintaprogram tekintetében csökken a támogatásban nyújtható fajlagos költség, a nagy értékű eszközök, anyagok beszerzési költségei korlátozásra kerülnek, továbbá a mezőgazdasági programok esetében egy hektárra vetített költséghatárok kerültek meghatározásra. Mindezen intézkedések szolgálhatják azt, hogy az előirányzatból fakadó szűkebb költségvetésbe minél több hátrányos helyzetű álláskereső kerüljön bevonásra. A költségek ilyen szintű visszafogására az elmúlt 6 évben nem került sor a közfoglalkoztatásban.

Közfoglalkoztatásból kilépők létszáma: a közfoglalkoztatást a vizsgált időszakban bármilyen okból befejező személyek létszáma. A kilépők létszámaiba beletartozik a normál módon befejezőkön kívül a vizsgált időszakban kilépők, lemorzsolódók és egyéb okból megszűnt vagy megszüntetett közfoglalkoztatási jogviszonyok száma is. A vizsgált időszak a megelőző hónap 21-től tárgyható 20-ig tart. 2015. január 1-jétől a tárgyhónapra vonatkozó adatok a következő hónap 20-ai zárónapján kerülnek számbavételre.

Zárónapi létszám: a vizsgált időszak utolsó napján közfoglalkoztatási jogviszonnyal rendelkező személyek száma. A vizsgált időszak a megelőző hónap 21-től tárgyható 20-ig tart. 2015. január 1-jétől a tárgyhónapra vonatkozó adatok a következő hónap 20-ai zárónapján kerülnek számbavételre.

Közfoglalkoztatási ráta: a közfoglalkoztatottak havi átlagos létszámát viszonyítja a közfoglalkoztatottak havi átlagos és a nyilvántartott álláskeresők zárónapi létszámához.

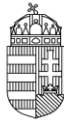
Korcsoport: a közfoglalkoztatott személy kora az alábbi életkor-kategóriák szerint:

- 25 év és alatta,
- 26–50 év közötti,
- 50 év feletti.

Iskolai végzettség: a közfoglalkoztatott személy legmagasabb iskolai végzettsége a közfoglalkoztatás megkezdése előtt. A lehetséges kategóriák: 1. általános iskolai végzettség nélküli, 2. általános iskola, 3. szakmunkásképző, szakiskola, 4. érettségi (szakközépiskola, gimnázium, technikum), 5. felsőfokú (főiskola, egyetem).

Foglalkoztatás besorolása:

- nem munkavezető – szakképesített (bruttó bér: 106 555 Ft),



KÖZFOGLALKOZTATÁSI ÉS VÍZÜGYI HELYETTES ÁLLAMTITKÁRSÁG

- nem munkavezető – szakképesítés nélküli (bruttó bér: 81 530 Ft),
- munkavezető – szakképesített (bruttó bér: 117 245 Ft),
- munkavezető – szakképesítés nélküli (bruttó bér: 89 705 Ft).¹⁰

FEOR: A közfoglalkoztatásra bejelentett álláshelyek besorolására a Foglalkozások Egységes Osztályozási Rendszerének (FEOR-08) kategóriái szolgálnak. A FEOR felépítésében követi az érvényes nemzetközi osztályozást az ISCO-08 rendszerét. A FEOR a foglalkozásokat egy négy számjegyes decimális rendszerbe sorolja be. A négy számjegyes decimális rendszeren belül az első számhely a foglalkozási főcsoportot, a második a foglalkozási csoportot, a harmadik a foglalkozási alcsoportot, a negyedik pedig magát a foglalkozást jelenti. A „foglalkozás” megnevezés a ténylegesen gyakorolt tevékenység tartalmából indul ki, emellett figyelembe veszi az iskolázottság, szakképzettség szintjét. A FEOR-08 1-9. és a 0. főcsoportot különbözteti meg.

Gazdaságilag aktív: A KSH munkaerő-felmérése a vizsgált népességet egy meghatározott időszakban végzett tevékenységük alapján sorolja a következő két fő csoportba: a gazdaságilag aktívak (a rendelkezésre álló munkaerő) és a gazdaságilag nem aktívak (inaktívak) csoportjába. A gazdaságilag aktívak kategóriája jelenti mindazon személyeket, akik a megfigyelés hetében a munkaerőpiacon foglalkoztatottként vagy munkanélküliként megjelentek.

Foglalkoztatott: az, aki a vizsgált időszakban (ún. vonatkozási héten, a hetet hétfőtől vasárnapig számítva) legalább 1 óra, jövedelmet biztosító munkát végzett, vagy munkájától csak átmenetileg (szabadság, betegség stb. miatt) volt távol. Jövedelmet biztosító munkának számít minden olyan tevékenység:

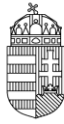
- amely pénzjövedelmet eredményez, vagy
- amely természetbeni juttatást biztosít, esetleg
- amelyet egyéb, később realizálható jövedelem érdekében végeztek,
- amelyet mint segítő családtagok végeztek a háztartáshoz tartozó gazdaság, vállalkozás jövedelmének növelése érdekében.

Munkanélküli: az a személy, akire a következő kritériumok egyidejűleg teljesülnek:

- az adott héten nem dolgozott (s nincs olyan munkája, amelytől átmenetileg távol volt),
- aktívan keresett munkát a kikérdezést megelőző négy hét folyamán,
- rendelkezésre áll, azaz két héten belül munkába tudna állni, ha találna megfelelő állást.

Gazdaságilag inaktív: azok, akik a vonatkozási héten nem dolgoztak, illetve nem volt rendszeres, jövedelmet biztosító munkájuk és nem is kerestek munkát, vagy kerestek, de nem tudtak volna munkába állni. Idetartoznak – többek között – a passzív munkanélküliek,

¹⁰ 2017. január 1-jétől.



KÖZFOGLALKOZTATÁSI ÉS VÍZÜGYI HELYETTES ÁLLAMTITKÁRSÁG

akik szeretnének ugyan munkát, de kedvezőtlennek ítélve elhelyezkedési esélyeiket, meg sem kísérlik az álláskeresést.

Foglalkoztatási ráta: a foglalkoztatottaknak a megfelelő korcsoportba tartozó (itt: 15-64 éves) népességhez viszonyított aránya.

Munkanélküliségi ráta: a munkanélkülieknek a megfelelő korcsoportba tartozó (itt: 15-74 éves) gazdaságilag aktív népességhez mért aránya.

Nyilvántartott álláskereső: az a személy, akit az illetékes járási hivatal álláskeresőként nyilvántart, és aki a munkaviszony létesítéséhez szükséges feltételekkel rendelkezik, oktatási intézmény nappali tagozatán nem folytat tanulmányokat, valamint öregségi nyugdíjra nem jogosult, rehabilitációs járadékban nem részesül, illetve az alkalmi foglalkoztatásnak minősülő munkaviszony kivételével munkaviszonyban nem áll és egyéb kereső tevékenységet sem folytat, továbbá elhelyezkedése érdekében az illetékes járási hivatallal együttműködik. [A foglalkoztatás elősegítéséről és a munkanélküliek ellátásáról szóló 1991. évi IV. tv.]

Álláskeresői ellátás: Az álláskereső részére – a foglalkoztatás elősegítéséről és a munkanélküliek ellátásáról szóló 1991. évi IV. törvényben meghatározott feltételek szerint – álláskeresői ellátásként álláskeresői járadék, nyugdíj előtti álláskeresői segély, valamint költségtérítés jár.

Foglalkoztatást helyettesítő támogatásban részesülő személyek: a nyilvántartott álláskeresők közül azok, akik hátrányos munkaerőpiaci helyzetű aktív korúak és jövedelmük kiegészítésére, pótlására pénzbeli szociális ellátásban részesülnek. 2009. január 1-jétől a rendszeres szociális segélyben részesülőket két csoportba sorolták: a rendszeres szociális segélyezettek és a rendelkezésre állási támogatottak. 2011. január 1-jétől a rendelkezésre állási támogatás helyébe új ellátási forma a bérpótló juttatás lépett. 2011. szeptember 1-jétől pedig a bérpótló juttatás elnevezés foglalkoztatást helyettesítő támogatásra változott. [A szociális igazgatásról és a szociális ellátásokról szóló 1993. évi III. tv.]

Ellátás nélküli álláskereső: az a nyilvántartott álláskereső, aki pénzbeli álláskeresői ellátásban, illetve foglalkoztatást helyettesítő támogatásban nem részesül.

Tartós álláskereső: az a személy, akit az illetékes járási hivatal legalább 12 hónapja folyamatosan álláskeresőként nyilvántart.