



BELÜGYMINISZTERIUM

KÖZFOGLALKOZTATÁSI ÉS VÍZÜGYI HELYETTES ÁLLAMTITKÁRSÁG

Havi tájékoztató a közfoglalkoztatás alakulásáról

2018. február

Publikálás dátuma: 2018. május

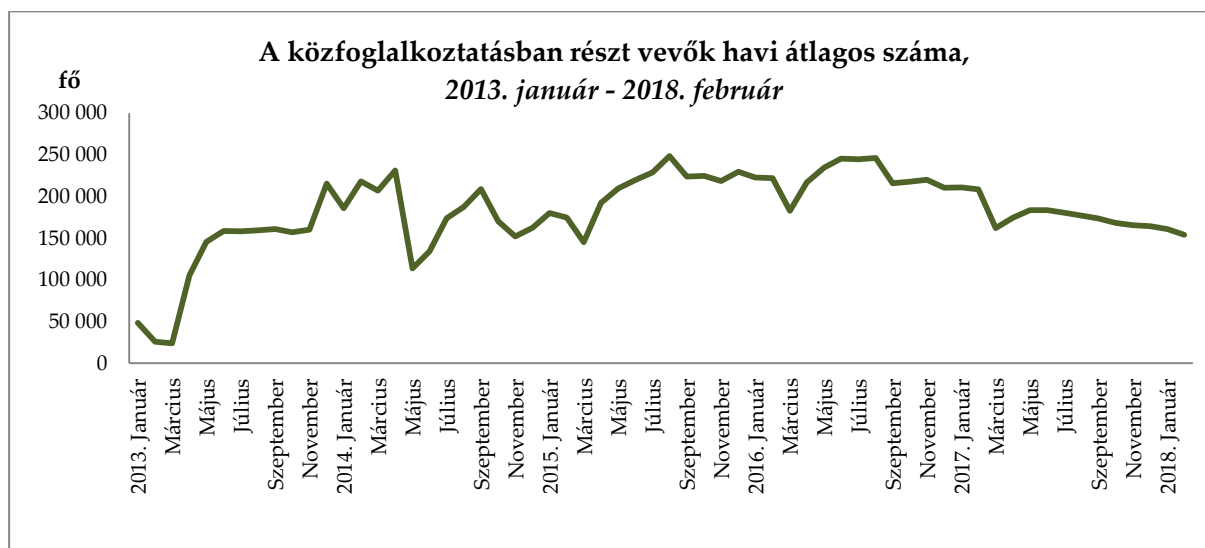


Tartalom

Tájékoztató a közfoglalkoztatás alakulásáról.....	3
Táblázatok/ <i>Tables</i>	7
1. A közfoglalkoztatás főbb adatainak összefoglaló táblázata/ <i>Summary report of the Public Work's main data</i>	8
2. A közfoglalkoztatás főbb adatainak időszora 2017-ben/ <i>Time series of the Public Work's main data in 2017</i>	9
3. A közfoglalkoztatás főbb adatainak időszora 2018-ban/ <i>Time series of the Public Work's main data in 2018</i>	10
4. A közfoglalkoztatásban részt vevők átlagos havi létszáma és annak változása megyénként/ <i>Monthly average number of the public workers and their changes by counties</i>	11
5. A közfoglalkoztatás főbb típusaiban részt vevők havi átlagos létszáma megyénként/ <i>Monthly average number of the public workers and their changes in the main types of the Public Work by counties</i>	12
6. A közfoglalkoztatási ráta alakulása megyénként/ <i>Indicator of participation in Public Work by counties</i>	13
7. A közfoglalkoztatásban dolgozók összetételének alakulása/ <i>The main features of the public workers</i>	14
8. A hónap folyamán rendelkezésre álló közfoglalkoztatási álláshelyek száma/ <i>Available vacancies in the Public Work during the month</i>	15
9. A közfoglalkoztatók toplistája/ <i>Toplist of public employers</i>	16
10. Főbb munkaerőpiaci adatok/ <i>The main data of the Hungarian labour market</i>	17
11. A Nemzetgazdasági Minisztérium nyilvántartott álláskeresőkre vonatkozó főbb adatai/ <i>The Ministry for National Economy's main data of the registered jobseekers</i>	18
Statistikai definíciók.....	19

**Tájékoztató a közfoglalkoztatás alakulásáról**

2018. február



Forrás: BM

Tovább csökkent a közfoglalkoztatásban dolgozók havi átlagos létszáma

A Belügyminisztérium közfoglalkoztatásra vonatkozó adatai szerint a közfoglalkoztatásban részt vevő személyek **havi átlagos száma 154 163 fő volt 2018. februárban**, amely csökkenést mutat az előző hónaphoz és az előző év azonos időszakához képest is. Januárhoz viszonyítva 7,0 ezer fővel, míg 2017 februárjával összehasonlítva 54,4 ezer fővel kevesebb a közfoglalkoztatottak száma. 2018 első két hónapjának átlagában 157,7 ezer fő volt a közfoglalkoztatottak száma, ami több mint 50 ezer fővel, 25%-kal kisebb, mint a 2017. év első két hónapjának átlaga.

Már februárban elindult a 2018. évi hosszabb idejű programok egy része, ezért jelentősen emelkedett a belépések száma ebben a hónapban (29,8 ezer belépést regisztráltunk). A belépések több mint kilentizede a hosszabb időtartamú programokat érintette. Egyes megyei kormányhivatalok már februárban elindították hosszabb idejű programjaik jelentős részét, ami a programindítások jelentette munkaterhelés elosztása miatt szerencsés, hiszen a járási és az országos programok indítása március hónapra esik. Összességében a már megkötött hatósági szerződések adatai alapján azt mondhatjuk, hogy a 2018. évi hosszabb idejű programok harmada – a támogatott létszámokat tekintve – februárban indult.

A programok elkezdődött „ciklusváltása” miatt a kilépési esetek száma is megemelkedett februárban (összesen 37,3 ezer volt). Az előző hónapban 14,9 ezer kilépés történt.¹

A vizsgált hónapban a különböző programokban 167 484 fő volt érintett, vagyis ennyien dolgoztak a három közfoglalkoztatási típus valamelyikében legalább egy napig.

¹ A közfoglalkoztatási programokból történő kilépési esetek számáról van szó.



KÖZFOGLALKOZTATÁSI ÉS VÍZÜGYI HELYETTES ÁLLAMTITKÁRSÁG

A havi átlagos létszám szerinti bontást tekintve a közfoglalkoztatottak nem, kor és iskolai végzettség szerinti megoszlása a következők szerint alakult 2018. februárban: 68,5 ezer fő férfi (44,4%) és 85,7 ezer fő nő (55,6%) vett részt közfoglalkoztatásban a vizsgált hónapban. A közfoglalkoztatottak 58,0 százaléka 26 és 50 év közötti, a 25 évesek vagy annál fiatalabbak aránya 6,3 százalék, az 50 év felettieké pedig 35,7 százalék volt. **A programokban részt vevők legnagyobb hányada csak általános iskolai végzettséggel rendelkezik (45,6%).** Magas még a szakmunkások, illetve a szakiskolai végzettséggel rendelkezők aránya (25,1%). **A kevesebb mint nyolc osztályt végzett közfoglalkoztatottak aránya 9,7 százalék,** az érettségit adó középiskolai végzettségűeké 17,4 százalék, míg a diplomásoké 2,2 százalék volt a tárgyhónapban.

2018 februárjában a közfoglalkoztatásban dolgozók által betöltött öt leggyakoribb munkakör között találjuk az egyszerű szolgáltatási és szállítási tevékenységet (45,7%), az egyszerű mezőgazdasági foglalkozást (8,6%), az egyszerű építőipari (5,1%), az egyéb takarító és kiegészítő (4,3%), valamint az általános irodai adminisztrátor (2,9%) munkaköröket. 2018. januárt tekintve szintén ez az öt tevékenység jellemezte a legtöbb közfoglalkoztatott munkáját. További népszerű foglalkozási körnek számított a tárgyhónapban az intézményi takarítói, kiegészítői munkakör, az egyéb ügyintéző, a kubikos, az erdészeti, vadászati és halászati tevékenység, valamint a munka- és termelés-szervező foglalkozás.

Területi különbségek

2018. februárban a közfoglalkoztatási szerződés megkötésének helye szerint a résztvevők havi átlagos létszáma Borsod-Abaúj-Zemplén (27 652 fő) és Szabolcs-Szatmár-Bereg (25 658 fő) megyében volt a legmagasabb. A közfoglalkoztatás szempontjából a harmadik legjelentősebb megye Hajdú-Bihar volt (13 754 fő). E három megyében a közfoglalkoztatottak lakóhelye alapján történő besorolás szerint még magasabb létszámokkal találkozhatunk. 2018. februárban a havi átlagos létszámot tekintve a közfoglalkoztatottak több mint egyharmadának lakhelye Borsodban (18,7%) vagy Szabolcsban (17,3%) volt, további 9,7 százalékuknak pedig Hajdú-Biharban.

A szerződéskötés helye szerint 13 572 fő közfoglalkoztatott sorolható Budapesthez, azonban a programokban részt vevők közül csak 2 391 fő rendelkezett fővárosi lakóhellyel a vizsgált hónapban.² Országosan **a közfoglalkoztatásban részt vevők 35,5 százaléka dolgozott járási mintaprogramban februárban.** A közfoglalkoztatási típusok megyénkénti megoszlását tekintve 40 százalék feletti a járási startmunka programban részt vevők havi átlagos száma hat megyében, amelyek az alábbiak: **Békés (53,5%), Hajdú-Bihar (52,8%), Zala (44,6%), Szabolcs-Szatmár-Bereg (43,1%), Tolna (40,7%) és Baranya (40,1%).**

² A közfoglalkoztatási szerződések megkötése a tervezett közfoglalkoztatás helye szerint illetékes járási hivatalnál történik. Több kormányhivatal illetékességi területén megvalósuló közfoglalkoztatás esetén a közfoglalkoztató székhelye szerinti illetékes kormányhivatalban történik a szerződéskötés. Ez az országos közfoglalkoztatási programokra különösen jellemző, amelyben fontos szerepe van Budapestnek. Emiatt a fővárosban a szerződéskötés helye és a lakóhely szerinti kimutatásokat tekintve nagy különbségek láthatók a közfoglalkoztatottak létszámában.



KÖZFOGLALKOZTATÁSI ÉS VÍZÜGYI HELYETTES ÁLLAMTITKÁRSÁG

A vizsgált hónapban hosszabb idejű közfoglalkoztatásban dolgozott a résztvevők 44,4 százaléka az országos arányt tekintve. A megyék közül **Komárom-Esztergom (70,3%), Pest (63,8%), Heves (61,1%), Veszprém (60,6%) és Somogy (58,9%) megyén belül a legnagyobb súlyú ez a programtípus.**

Az országos programokban részt vevő közfoglalkoztatottak aránya 20,1 százalék volt 2018. februárban.

Továbbra is növekvő a foglalkoztatottak száma az egy évvel korábbi időszakhoz képest

A KSH Munkaerő-felmérésének 2017. december–2018. február gördülő negyedévre vonatkozó adatai szerint a 15-74 év közötti foglalkoztatottak száma 4 441,1 ezer főt tett ki, ezen belül a közfoglalkoztatottak száma 164,9 ezer főt jelentett (ez 3,7%-os aránynak felel meg).³ Az előző időszakhoz (2017. november–2018. január gördülő negyedévhöz) képest a foglalkoztatottak száma kismértékben (5,2 ezer fővel) nőtt. Egy év viszonylatában pedig 69,5 ezer fős bővülésről beszélhetünk. A foglalkoztatottak számának egy év alatt bekövetkezett emelkedéséhez a közfoglalkoztatás nem járult hozzá, hiszen éves viszonylatban a programban részt vevők száma csökkenést mutat. A KSH adatai szerint 2017. december–2018. február hónapban 39,7 ezer fővel (19,4%-kal) volt alacsonyabb a közfoglalkoztatottak becsült létszáma, mint egy évvel korábban.

A nyilvántartott álláskeresők számának alakulása

A Nemzetgazdasági Minisztérium adatai szerint a **regisztrált álláskeresők zárónapi száma 279 229 fő volt 2018. februárban**, amely az előző hónaphoz képest 4,5 százalékos növekedést mutat. Az egy évvel korábbi időszakhoz viszonyítva azonban csökkenésről beszélhetünk, amelynek mértéke 5,8 százalékos. **A regisztrált álláskeresők 46,0 százaléka nem részesült ellátásban 2018. februárban**; kevesebb mint egyharmaduk (31,1%-uk) foglalkoztatást helyettesítő támogatásra, további 22,9 százalékuk pedig álláskeresői ellátásra volt jogosult. Február hónapban a legfeljebb nyolc általános iskolai végzettséggel rendelkezők aránya az állástalanok között 44,6 százalék volt. **A legalább 12 hónapja nyilvántartott, tartós álláskeresők aránya 25,4 százalékot jelentett februárban**, amely 1,5%-pontos csökkenést mutat az előző hónaphoz képest és 1,2%-pontos alacsonyabb, mint az egy évvel korábbi időszakban.

Az FHT-ra jogosult álláskeresők száma 2018. februárban 86,8 ezer fő volt, amely 5,2 százalékkal alacsonyabb, mint az előző év ugyanezen hónapjában és 4,2 százalékkal több, mint január hónapban.

³ Munkaerő-felmérésből származó, becsült adat.



BELÜGYMINISZTERIUM

KÖZFoglalkoztatási és Vízügyi Helyettes Államtitkárság

A közfoglalkoztatás súlya az álláskeresők számához viszonyítva

A közfoglalkoztatás nyilvántartott álláskeresőkhöz viszonyított súlya⁴ 2018. februárban az alábbi megyékben volt a legmagasabb: **Békés** (48,8%), **Borsod-Abaúj-Zemplén** (43,9%), **Szabolcs-Szatmár-Bereg** (43,2%), **Csongrád** (41,4%) és **Baranya** (40,7%). A legalacsonyabb értékkel Budapest (12,3%) és Pest megye (18,4%) rendelkezett. Előző hónaphoz viszonyítva mindegyik megyében csökkent a közfoglalkoztatás relatív súlya. A közfoglalkoztatási ráta országos értéke 35,6 százalék volt februárban.

⁴ Kiszámításának módja: közfoglalkoztatásban részt vevők havi átlagos létszáma/(nyilvántartott álláskeresők zárónapi száma + közfoglalkoztatásban részt vevők havi átlagos létszáma).



BELÜGYMINISZTERIUM

KÖZFOGLALKOZTATÁSI ÉS VÍZÜGYI HELYETTES ÁLLAMTITKÁRSÁG

Táblázatok/ *Tables*



KÖZFOGLALKOZTATÁSI ÉS VÍZÜGYI HELYETTES ÁLLAMTITKÁRSÁG

1. A közfoglalkoztatás főbb adatainak összefoglaló táblázata/ <i>Summary report of the Public Work's main data</i>					
2018. február ⁵ / February 2018					
Közfoglalkoztatottak létszámának alakulása/ <i>Measures of the public worker's number</i>	Létszám, fő/ <i>Number of</i>	Változás az előző hónaphoz képest/ <i>Changes compared to the previous month</i>		Változás az előző év azonos időszakához képest/ <i>Changes compared to the same period of the previous year</i>	
		fő/ <i>number</i>	%	fő/ <i>number</i>	%
Közfoglalkoztatásban részt vevők havi átlagos létszáma ⁶ / <i>Monthly average number of the public workers</i>	154 163	-7 038	-4,4	-54 363	-26,1
Közfoglalkoztatásban érintett személyek száma ⁷ / <i>Net number of the public workers</i>	167 484	-1 943	-1,1	-49 591	-22,8
Közfoglalkoztatásba belépők ⁸ létszáma/ <i>Monthly inflow to the Public Work</i>	29 814	21 728	több mint 3-szoros	21 551	több mint 3-szoros
Ebből/ <i>From this</i> : Hosszabb időtartamú közfoglalkoztatásba/ <i>To long-term public employment programmes</i>	27 226	21 508	több mint 4-szeres	20 988	több mint 4-szeres
Országos közfoglalkoztatási programba/ <i>To national public employment programmes</i>	840	374	80,3	323	62,5
Kistérségi/járási startmunka mintaprogramba/ <i>To micro-regional and other Start Work model programmes</i>	1 748	-154	-8,1	240	15,9
- Ebből/ <i>From this</i> : mezőgazdasági programba/ <i>To agriculture programmes</i>	637	-78	-10,9	76	13,5
Közfoglalkoztatásból kilépők ⁹ létszáma/ <i>Outflow from the Public Work</i>	37 344	22 426	több mint 2-szeres	25 882	több mint 3-szoros

⁵ A havonta megfigyelt időszak az előző hónap 21. napjától a tárgyható 20. napjáig tart. 2015. január 1-jétől a tárgy hónapra vonatkozó adatok a következő hónap 20-ai zárónapján kerülnek számbavételre.

⁶ A közfoglalkoztatásban részt vevők átlagos állományi létszáma: az adott hónapban közfoglalkoztatásban részt vevők napi létszámainak számtani átlaga.

⁷ A vizsgált időszakban a közfoglalkoztatásban legalább egy napon részt vevők létszáma. Azt mutatja meg, hogy hány egyedi személyt ért el a közfoglalkoztatás.

⁸ Közfoglalkoztatási szerződés keretében adott hónapban közfoglalkoztatási jogviszonyt létesítők száma. Ha egy egyén adott időszak alatt több közfoglalkoztatási jogviszonyt létesített – függetlenül annak típusától –, akkor többször szerepel. A havi belépő létszám tartalmaz olyan belépőket, akik esetében a foglalkoztatás kezdete korábbi időszakra esik, de a nyilvántartási rendszer sajátosságaiból adódóan a korábbi időszakokban nem tudtuk figyelembe venni.

⁹ A közfoglalkoztatást a vizsgált időszakban bármilyen okból befejező személyek száma.



BELÜGYMINISZTERIUM

KÖZFOGLALKOZTATÁSI ÉS VÍZÜGYI HELYETTES ÁLLAMTITKÁRSÁG

2. A közfoglalkoztatás főbb adatainak időszora 2017-ben/ *Time series of the Public Work's main data in 2017*

2017												
	Január/ January	Február/ February	Március/ March	Április/ April	Május/ May	Június/ June	Július/ July	Augusztus/ August	Szeptember/ September	Október/ October	November/ November	December/ December
Belépők száma/ Number of inflow	14 546	8 263	149 893	36 946	16 657	12 651	11 644	10 192	20 147	5 440	26 160	16 272
Hosszabb időtartamú közfoglalkoztatásba/ <i>To long-term public employment programmes</i>	11 311	6 238	60 228	19 610	7 755	7 203	7 247	6 392	12 879	3 715	17 764	12 211
Országos közfoglalkoztatási programba/ <i>To national public employment programmes</i>	559	517	22 811	9 846	4 646	1 875	1 410	1 212	3 355	461	2 886	920
Kistérségi/járási startmunka minta-programokba/ <i>To micro-regional and other Start Work model programmes</i>	2 676	1 508	66 854	7 490	4 256	3 573	2 987	2 588	3 913	1 264	5 510	3 141
- Ebből/ <i>From this: mezőgazdasági programokba/ To agriculture programmes</i>	1 039	561	26 373	1 980	1 253	1 171	1 008	886	1 281	448	1 919	985
Közfoglalkoztatásban részt vevők havi átlagos száma/ Monthly average number of the public workers	211 128	208 527	162 169	174 440	183 540	183 898	180 653	177 299	173 556	168 437	165 689	164 564
Hosszabb időtartamú közfoglalkoztatásban/ <i>In long-term public employment programmes</i>	100 979	101 738	72 391	76 108	78 447	78 145	76 134	73 941	71 856	68 588	68 871	70 833
Országos közfoglalkoztatási programban/ <i>In national public employment programmes</i>	40 522	39 819	25 684	30 028	34 478	35 163	34 957	34 745	34 125	33 678	32 825	32 469
Kistérségi/járási startmunka minta-programokban/ <i>In micro-regional and other Start Work model programmes</i>	69 628	66 970	64 095	68 303	70 615	70 590	69 563	68 613	67 574	66 171	63 994	61 262
- Ebből/ <i>From this: mezőgazdasági programokban/ In agriculture programmes</i>	28 445	27 781	25 925	26 443	26 927	26 828	26 475	26 127	25 803	25 296	24 375	23 343
Kilépők száma/ Outflow from the Public Work	18 744	11 462	199 382	16 099	12 040	14 373	15 031	12 034	20 235	12 490	29 694	18 660



BELÜGYMINISZTERIUM

KÖZFOGLALKOZTATÁSI ÉS VÍZÜGYI HELYETTES ÁLLAMTITKÁRSÁG

3. A közfoglalkoztatás főbb adatainak időszora 2018-ban/ Time series of the Public Work's main data in 2018

2018												
	Január/ January	Február/ February	Március/ March	Április/ April	Május/ May	Június/ June	Július/ July	Augusztus/ August	Szeptember/ September	Október/ October	November/ November	December/ December
Belépők száma/ Number of inflow	8 086	29 814										
Hosszabb időtartamú közfoglalkoztatásba/ To long-term public employment programmes	5 718	27 226										
Országos közfoglalkoztatási programba/ To national public employment programmes	466	840										
Kistérségi/járási startmunka minta-programokba/ To micro-regional and other Start Work model programmes	1 902	1 748										
- Ebből/ From this: mezőgazdasági programokba/ To agriculture programmes	715	637										
Közfoglalkoztatásban részt vevők havi átlagos száma/ Monthly average number of the public workers	161 201	154 163										
Hosszabb időtartamú közfoglalkoztatásban/ In long-term public employment programmes	72 378	68 488										
Országos közfoglalkoztatási programban/ In national public employment programmes	31 869	31 005										
Kistérségi/járási startmunka minta-programokban/ In micro-regional and other Start Work model programmes	56 953	54 670										
- Ebből/ From this: mezőgazdasági programokban/ In agriculture programmes	22 126	21 451										
Kilépők száma/ Outflow from the Public Work	14 918	37 344										



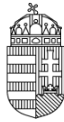
KÖZFOGLALKOZTATÁSI ÉS VÍZÜGYI HELYETTES ÁLLAMTITKÁRSÁG

4. A közfoglalkoztatásban részt vevők átlagos havi létszáma és annak változása megyénként/ <i>Monthly average number of the public workers and their changes by counties</i>					
2018. február/ <i>February 2018</i>					
Megye (a közfoglalkoztatási szerződést kötő járási hivatal/kormányhivatal szerint)/ <i>By the county-level places of contracting</i>	Létszám, fő/ <i>Number</i>	Változás az előző hónaphoz képest/ <i>Changes compared to the previous month</i>		Változás az előző év azonos időszakához képest/ <i>Changes compared to the same period of the previous year</i>	
		fő/ <i>number</i>	%	fő/ <i>number</i>	%
Közép-Magyarország/ <i>Central Hungary</i>	16 954	-554	-3,2	-6 254	-26,9
<i>Budapest</i>	13 572	-432	-3,1	-4 834	-26,3
<i>Pest</i>	3 382	-122	-3,5	-1 420	-29,6
Közép-Dunántúl/ <i>Central Transdanubia</i>	7 130	-619	-8,0	-3 376	-32,1
<i>Fejér</i>	2 912	-291	-9,1	-1 673	-36,5
<i>Komárom-Esztergom</i>	1 719	-198	-10,3	-892	-34,1
<i>Veszprém</i>	2 499	-131	-5,0	-811	-24,5
Nyugat-Dunántúl/ <i>Western Transdanubia</i>	5 835	-544	-8,5	-2 584	-30,7
<i>Győr-Moson-Sopron</i>	1 194	-263	-18,1	-777	-39,4
<i>Vas</i>	1 823	-140	-7,1	-760	-29,4
<i>Zala</i>	2 819	-140	-4,7	-1 046	-27,1
Dél-Dunántúl/ <i>Southern Transdanubia</i>	17 073	-1 656	-8,8	-8 728	-33,8
<i>Baranya</i>	9 745	-642	-6,2	-4 696	-32,5
<i>Somogy</i>	4 591	-901	-16,4	-3 099	-40,3
<i>Tolna</i>	2 737	-113	-4,0	-933	-25,4
Észak-Magyarország/ <i>Northern Hungary</i>	36 969	-1 462	-3,8	-9 258	-20,0
<i>Borsod-Abaúj-Zemplén</i>	27 652	-895	-3,1	-6 143	-18,2
<i>Heves</i>	4 175	-402	-8,8	-1 768	-29,7
<i>Nógrád</i>	5 142	-166	-3,1	-1 347	-20,8
Észak-Alföld/ <i>Northern Great Plain</i>	47 948	-1 910	-3,8	-17 511	-26,8
<i>Hajdú-Bihar</i>	13 754	-734	-5,1	-5 089	-27,0
<i>Jász-Nagykun-Szolnok</i>	8 536	-241	-2,7	-2 470	-22,4
<i>Szabolcs-Szatmár-Bereg</i>	25 658	-935	-3,5	-9 953	-27,9
Dél-Alföld/ <i>Southern Great Plain</i>	22 254	-292	-1,3	-6 653	-23,0
<i>Bács-Kiskun</i>	6 651	-240	-3,5	-2 267	-25,4
<i>Békés</i>	10 171	-50	-0,5	-2 996	-22,8
<i>Csongrád</i>	5 432	-1	0,0	-1 389	-20,4
Összesen/ <i>Total</i>	154 163	-7 038	-4,4	-54 363	-26,1



KÖZFOGLALKOZTATÁSI ÉS VÍZÜGYI HELYETTES ÁLLAMTITKÁRSÁG

5. A közfoglalkoztatás főbb típusaiban részt vevők havi átlagos létszáma megyénként/ Monthly average number of the public workers and their changes in the main types of the Public Work by counties			
<i>2018. február/ February 2018</i>			
Megye (a közfoglalkoztatási szerződést kötő járási hivatal/kormányhivatal szerint)/ <i>By the county-level places of contracting</i>	Hosszabb időtartamú közfoglalkoztatás/ Long-term public employment programmes	Kistérségi/járási startmunka mintaprogramok/ Micro-regional and other Start Work model programmes	Országos közfoglalkoztatási program/ National public employment programmes
	Létszám, fő/ Number of		
Közép-Magyarország/ Central Hungary	3 507	752	12 695
<i>Budapest</i>	1 350	1	12 221
<i>Pest</i>	2 157	751	474
Közép-Dunántúl/ Central Transdanubia	4 199	1 178	1 754
<i>Fejér</i>	1 475	415	1 022
<i>Komárom-Esztergom</i>	1 208	213	298
<i>Veszprém</i>	1 515	549	434
Nyugat-Dunántúl/ Western Transdanubia	2 195	1 816	1 825
<i>Győr-Moson-Sopron</i>	471	158	564
<i>Vas</i>	533	400	889
<i>Zala</i>	1 190	1 258	371
Dél-Dunántúl/ Southern Transdanubia	8 636	6 748	1 689
<i>Baranya</i>	4 596	3 906	1 242
<i>Somogy</i>	2 704	1 727	161
<i>Tolna</i>	1 336	1 115	287
Észak-Magyarország/ Northern Hungary	21 010	13 214	2 744
<i>Borsod-Abaúj-Zemplén</i>	15 576	10 108	1 968
<i>Heves</i>	2 550	1 097	528
<i>Nógrád</i>	2 884	2 010	248
Észak-Alföld/ Northern Great Plain	20 936	21 002	6 010
<i>Hajdú-Bihar</i>	5 576	7 264	913
<i>Jász-Nagykun-Szolnok</i>	4 301	2 688	1 547
<i>Szabolcs-Szatmár-Bereg</i>	11 059	11 049	3 550
Dél-Alföld/ Southern Great Plain	8 006	9 960	4 288
<i>Bács-Kiskun</i>	2 614	2 529	1 508
<i>Békés</i>	3 372	5 437	1 363
<i>Csongrád</i>	2 020	1 995	1 418
Összesen/ Total	68 488	54 670	31 005

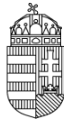


KÖZFOGLALKOZTATÁSI ÉS VÍZÜGYI HELYETTES ÁLLAMTITKÁRSÁG

6. A közfoglalkoztatási ráta alakulása megyénként/ Indicator of participation in Public Work by counties	
<i>2018. február/ February 2018</i>	
Megye (az egyén lakóhelye szerint)/ By the county-level places of the public workers' habitation	Közfoglalkoztatási ráta, %*/ Indicator of participation in the Public Work, %*
Közép-Magyarország/ Central Hungary	15,7
Budapest	12,3
Pest	18,4
Közép-Dunántúl/ Central Transdanubia	28,0
Fejér	24,2
Komárom-Esztergom	28,3
Veszprém	32,4
Nyugat-Dunántúl/ Western Transdanubia	28,2
Győr-Moson-Sopron	24,1
Vas	24,9
Zala	31,8
Dél-Dunántúl/ Southern Transdanubia	34,6
Baranya	40,7
Somogy	27,3
Tolna	35,6
Észak-Magyarország/ Northern Hungary	40,0
Borsod-Abaúj-Zemplén	43,9
Heves	30,3
Nógrád	34,0
Észak-Alföld/ Northern Great Plain	40,0
Hajdú-Bihar	36,7
Jász-Nagykun-Szolnok	37,6
Szabolcs-Szatmár-Bereg	43,2
Dél-Alföld/ Southern Great Plain	41,3
Bács-Kiskun	33,4
Békés	48,8
Csongrád	41,4
Összesen/ Total	35,6

* Közfoglalkoztatottak havi átlagos létszáma/(nyilvántartott álláskeresők zárónapi száma + közfoglalkoztatottak havi átlagos létszáma)

* Monthly average number of the public workers/(Number of registered jobseekers at the end of the month + monthly average number of the public workers)



KÖZFOGLALKOZTATÁSI ÉS VÍZÜGYI HELYETTES ÁLLAMTITKÁRSÁG

7. A közfoglalkoztatásban dolgozók összetételének alakulása/ <i>The main features of the public workers</i>					
2018. február/ February 2018					
A közfoglalkoztatásban részt vevők főbb csoportjai (a havi átlagos létszám alapján)/ <i>The main groups of the public workers (monthly average number)</i>	Létszám, fő/ <i>Number of</i>	Változás az előző hónaphoz képest/ <i>Changes compared to the previous month</i>		Változás az előző év azonos időszakához képest/ <i>Changes compared to the same period of the previous year</i>	
		fő/ number	%	fő/ number	%
Nemek szerint/ <i>By gender</i>					
Férfi/ <i>Male</i>	68 501	-3 367	-4,7	-30 282	-30,7
Nő/ <i>Female</i>	85 662	-3 671	-4,1	-24 081	-21,9
Korcsoportok szerint/ <i>By age groups</i>					
25 év és alatta/ <i>25 years old or younger</i>	9 675	-242	-2,4	-11 770	-54,9
26-50 év/ <i>26-50 years</i>	89 409	-4 228	-4,5	-31 151	-25,8
50 év felett/ <i>Older than 50 years</i>	55 079	-2 568	-4,5	-11 443	-17,2
Legmagasabb iskolai végzettség szerint/ <i>By educational level</i>					
Kevesebb, mint 8 általánossal rendelkezők/ <i>Less than 8 grades</i>	15 023	-751	-4,8	-4 619	-23,5
8 általánossal rendelkezők/ <i>Primary school</i>	70 246	-3 166	-4,3	-26 768	-27,6
Szaktanulmányok, szakiskola/ <i>Vocational and apprentice school</i>	38 630	-1 685	-4,2	-12 197	-24,0
Középiskola/ <i>Secondary education with GCE</i>	26 894	-1 228	-4,4	-8 939	-24,9
Főiskola, egyetem/ <i>Tertiary education</i>	3 370	-208	-5,8	-1 840	-35,3
Foglalkoztatás besorolása szerint/ <i>By classification of the employment</i>					
Nem munkavezető - szakképesített/ <i>Skilled non-headman</i>	22 839	-1 052	-4,4	-6 188	-21,3
Nem munkavezető - szakképesítés nélküli/ <i>Unskilled non-headman</i>	122 547	-5 567	-4,3	-47 440	-27,9
Munkavezető - szakképesített/ <i>Skilled headman</i>	4 018	-167	-4,0	-423	-9,5
Munkavezető - szakképesítés nélküli/ <i>Unskilled headman</i>	4 759	-252	-5,0	-311	-6,1
A közfoglalkoztatásban dolgozók* munkakörökénti toplistája/ <i>Toplist of the occupation in Public Work by FEOR (ISCO)</i>					
Munkakör (FEOR) megnevezése/ <i>Name of the occupation according to FEOR (ISCO)</i>	Létszám, fő/ <i>Number of</i>	Arány, %/ <i>Ratio, %</i>			
1. Egyéb, máshova nem sorolható egyszerű szolgáltatási és szállítási foglalkozású	70 482	45,7			
2. Egyszerű mezőgazdasági foglalkozású	13 236	8,6			
3. Egyéb egyszerű építőipari foglalkozású	7 911	5,1			
4. Egyéb takarító és kisegítő	6 610	4,3			
5. Általános irodai adminisztrátor	4 464	2,9			
6. Intézményi takarító és kisegítő	4 383	2,8			
7. Egyéb ügyintéző	4 341	2,8			
8. Kubikos	3 693	2,4			
9. Egyszerű erdészeti, vadászati és halászati foglalkozású	3 637	2,4			
10. Munka- és termelés-szervező	3 223	2,1			
...			
Összesen	154 163	100%			

* A résztvevők havi átlagos létszáma alapján./ *By the monthly average number*



KÖZFOGLALKOZTATÁSI ÉS VÍZÜGYI HELYETTES ÁLLAMTITKÁRSÁG

8. A hónap folyamán rendelkezésre álló közfoglalkoztatási álláshelyek száma/ Available vacancies in the Public Work during the month					
<i>2018. február/ February 2018</i>					
Megye (a munkavégzés helye szerint)/ By the county-level places of working*	Szám, darab/ Number, pcs	Változás az előző hónapoz képest/ Changes compared to the previous month		Változás az előző év azonos időszakához képest/ Changes compared to the same period of the previous year	
		db/ number, pcs	%	db/ number, pcs	%
Közép-Magyarország/ Central Hungary	16 702	1 541	10,2	-98	-0,6
Budapest	14 171	45	0,3	-1 372	-8,8
Pest	2 531	1 496	több mint 2-szeres	1 274	több mint 2-szeres
Közép-Dunántúl/ Central Transdanubia	3 604	1 897	több mint 2-szeres	1 628	82,4
Fejér	1 555	671	75,9	609	64,4
Komárom-Esztergom	1 270	981	több mint 4-szeres	959	több mint 4-szeres
Veszprém	779	245	45,9	60	8,3
Nyugat-Dunántúl/ Western Transdanubia	2 382	1 515	több mint 2-szeres	1 260	több mint 2-szeres
Győr-Moson-Sopron	730	580	több mint 4-szeres	479	több mint 2-szeres
Vas	564	358	több mint 2-szeres	156	38,2
Zala	1 088	577	több mint 2-szeres	625	több mint 2-szeres
Dél-Dunántúl/ Southern Transdanubia	5 916	3 047	több mint 2-szeres	3 498	több mint 2-szeres
Baranya	3 537	1 761	99,2	2 268	több mint 2-szeres
Somogy	1 610	808	több mint 2-szeres	971	több mint 2-szeres
Tolna	769	478	több mint 2-szeres	259	50,8
Észak-Magyarország/ Northern Hungary	16 809	6 625	65,1	8 752	több mint 2-szeres
Borsod-Abaúj-Zemplén	11 959	5 416	82,8	6 544	több mint 2-szeres
Heves	1 664	537	47,6	534	47,3
Nógrád	3 186	672	26,7	1 674	több mint 2-szeres
Észak-Alföld/ Northern Great Plain	29 020	19 457	több mint 3-szoros	19 869	több mint 3-szoros
Hajdú-Bihar	6 446	3 420	több mint 2-szeres	2 540	65,0
Jász-Nagykun-Szolnok	4 537	2 164	91,2	2 428	több mint 2-szeres
Szabolcs-Szatmár-Bereg	18 037	13 873	több mint 4-szeres	14 901	több mint 5-szörös
Dél-Alföld/ Southern Great Plain	7 698	3 396	78,9	3 844	99,7
Bács-Kiskun	2 178	1 161	több mint 2-szeres	1 241	több mint 2-szeres
Békés	4 024	1 986	97,4	1 872	87,0
Csongrád	1 496	249	20,0	731	95,6
Összesen/ Total	82 131	37 478	83,9	38 753	89,3

* Az országos közfoglalkoztatás munkaerőigényeit a foglalkoztató székhelye szerint illetékes kormányhivatalokban kezelik. Ebből következően a Budapesten adminisztrált közfoglalkoztatási munkaerőigények jelentős része – tekintettel arra, hogy az ország több vagy minden megyéjét érinti – valójában nem budapesti munkavégzési helyszínt takar./ Available vacancies in the national public employment programmes are handled by the county-level places of employing headquarters. Therefore vacancies in the Public Work in Budapest can be different considering the county-level places of working and can be available in other counties.



KÖZFOGLALKOZTATÁSI ÉS VÍZÜGYI HELYETTES ÁLLAMTITKÁRSÁG

9. A közfoglalkoztatók toplistája/ Toplist of public employers	
<i>2018. február/ February 2018</i>	
Megnevezés/ Name	A támogatásban részt vevők száma a zárónapon* (fő)/ Number of public workers
NMI Művelődési Intézet Nonprofit Közhasznú Kft.	2 678
Magyar Református Szeretetszolgálat	1 880
Felső-Tisza-vidéki Vízügyi Igazgatóság	1 524
Magyar Közút Nonprofit Zrt.	1 284
Észak-magyarországi Vízügyi Igazgatóság	1 232
Közép-Tisza-vidéki Vízügyi Igazgatóság	1 112
Országos Széchényi Könyvtár	1 037
Segítő Kezek az Aktív Évekért Közhasznú Nonprofit Kft.	993
Nyíregyházi Városüzemeltető és Vagyonkezelő Nonprofit Kft.	947
Magyar Államvasutak Zrt.	945

* Tárgyhó 20-án.



KÖZFOGLALKOZTATÁSI ÉS VÍZÜGYI HELYETTES ÁLLAMTITKÁRSÁG

10. Főbb munkaerőpiaci adatok/ <i>The main data of the Hungarian labour market</i>					
A népesség gazdasági aktivitás szerint/ <i>The economic activity of the population</i>	2017. december – 2018. február (ezer fő)/ <i>December 2017 - February 2018 (thousand persons)</i>	Változás előző év azonos időszakához képest (ezer fő)/ <i>Changes compared to the same period of the previous year (thousand persons)</i>			
		előző időszakhoz képest/ <i>the previous rolling quarter</i>		előző év azonos időszakához képest/ <i>the same period of the previous year</i>	
		fő/ <i>number</i>	(%, %-pont)/ <i>(in %, %-point)</i>	fő/ <i>number</i>	(%, %-pont)/ <i>(in %, %-point)</i>
Népesség száma*/ <i>Number of the population</i>	9 797,6	-32,9**			
Aktív korú népesség (15-64 év)/ <i>Number of the working-age population (15-64 years)</i>	6 384,3	-65,3			
Gazdaságilag aktív/ <i>The economically active population</i>	4 565,8	37,6			
Foglalkoztatott/ <i>Employed</i>	4 388,1	62,1			
Munkanélküli/ <i>Unemployed</i>	177,7	-24,5			
Gazdaságilag inaktív/ <i>The economically inactive population</i>	1 818,5	-102,9			
KSH munkaerő-felmérés adatai/ <i>Data of the Hungarian Central Statistical Office's Labour Force Survey (LFS)</i>	2017. december – 2018. február/ <i>December 2017 - February 2018</i>	Változás/ <i>Changes compared to</i>			
		előző időszakhoz képest/ <i>the previous rolling quarter</i>		előző év azonos időszakához képest/ <i>the same period of the previous year</i>	
Foglalkoztatottak száma, 15-74 évesek (ezer fő)/ <i>Number of the employed people, 15-74 years (thousand persons)</i>	4 441,1	5,2	0,1	69,5	1,6
Ezen belül: közfoglalkoztatottak száma (ezer fő)/ <i>From this: public workers (thousand persons)</i>	164,9	-10,3	-5,9	-39,7	-19,4
Foglalkoztatási ráta (15-64 évesek), %/ <i>Employment rate (15-64 years), in %</i>	68,7	...	0,03	...	1,6
Munkanélküliek száma, 15-74 évesek (ezer fő)/ <i>Number of the unemployed people, 15-74 years (thousand persons)</i>	177,7	4,0	2,3	-24,8	-12,2
Munkanélküliségi ráta (15-74 évesek), %/ <i>Unemployment rate (15-74 years), in %</i>	3,8	...	0,1	...	-0,6
A közfoglalkoztatás részesedése a foglalkoztatottak számának változából, %/ <i>Public Work's share of the employment change, %</i>		0,0%			

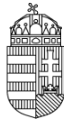
* 2017. jan 1-jei adat/ on 1st January 2017

** A viszonyítás alapja az egy évvel korábbi népességszám./ Compared to the previous year (1st January 2016)



KÖZFOGLALKOZTATÁSI ÉS VÍZÜGYI HELYETTES ÁLLAMTITKÁRSÁG

11. A Nemzetgazdasági Minisztérium nyilvántartott álláskeresőkre vonatkozó főbb adatai/ The Ministry for National Economy's main data of the registered jobseekers					
A Nemzetgazdasági Minisztérium nyilvántartási adatai/ Data of the Ministry for National Economy	2018. február/ February 2018	Változás/ Changes compared to			
		előző időszakhoz képest/ the previous month		előző év azonos időszakához képest/ the same period of the previous year	
		fő/ number	(%, %- pont)/ (in %, % point)	fő/ number	(%, %- pont)/ (in %, % point)
Nyilvántartott álláskeresők zárónapi száma (ezer fő)/ Number of the registered jobseekers at the end of the month (thousand persons)	279 229	11 978	4,5	-17 287	-5,8
Ebből/ From this: Álláskeresési ellátásra jogosult/ Eligible for jobseekers' allowance	63 948	973	1,5	191	0,3
Foglalkoztatást helyettesítő támogatásban részesül/ The recipients of the employment substitution support	86 756	3 471	4,2	-4 774	-5,2
Ellátás nélkül/ Jobseekers without any benefit	128 525	7 534	6,2	-12 704	-9,0
25 év és alatta/ 25 years old or younger	48 251	2 999	6,6	-4 527	-8,6
50 év feletti/ Older than 50 years	86 606	2 422	2,9	-2 447	-2,7
Legfeljebb 8 ált. iskolai végzettségű/ Jobseekers with primary school or less than 8 grades	124 407	6 582	5,6	-501	-0,4
Tartós álláskereső/ Long-term registered	70 994	-964	-1,3	-7 897	-10,0
Tartós álláskeresők aránya (%)/ Ratio of long-term registered (%)	25,4	...	-1,5	...	-1,2



Statisztikai definíciók MÓDSZERTANI ÚTMUTATÓ

Közfoglalkoztatott: a közfoglalkoztatásról és a közfoglalkoztatáshoz kapcsolódó, valamint egyéb törvények módosításáról szóló 2011. évi CVI. törvény szerint közfoglalkoztatott az lehet, aki munkaviszonyt létesíthet,¹⁰ 16. életévét betöltötte, és a kormányhivatalnál regisztrált álláskereső (foglalkoztatást helyettesítő támogatásban részesülő, illetve álláskeresői vagy szociális ellátásra nem jogosult álláskereső) vagy a megváltozott munkaképességű személyek ellátásairól szóló 2011. évi CXCI. törvény szerinti rehabilitációs ellátásban részesülő személy.

Időszak: a közfoglalkoztatási támogatás iránti kérelmek, a közfoglalkoztatási szerződések, illetve a hatósági szerződés névsorában való érvényes feltöltés ideje. Statisztikai szempontból a nyilvántartási rendszerbe (IR) való bekerülés időpontját tekintjük relevánsnak egy ügy adott időszakba történő besorolásához. A havonta megfigyelt időszak az előző hónap 21. napjától a tárgyhoz 20. napjáig tart. 2015. január 1-jétől a tárgyhónapra vonatkozó adatok a következő hónap 20-ai zárónapján kerülnek számbavételre.

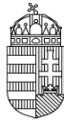
Közfoglalkoztatásban részt vevők havi átlagos létszáma: A közfoglalkoztatásban részt vevők átlagos állományi létszáma az adott hónapban közfoglalkoztatásban részt vevők napi létszámainak számtani átlaga. A támogatás keretében munkaszerződésben töltött napokat veszi figyelembe. Az átlagolást a tényleges létszám alapján kell elvégezni, vagyis minden személyt – a munkaidő hosszától függetlenül – egy-egy egész főnek kell tekinteni.

A közfoglalkoztatottak havi átlagos (állományi) létszámát az adott hónap naptári napjainak figyelembevételével kell meghatározni, vagyis a naponkénti közfoglalkoztatott létszámok összegét (a munkarend szerinti pihenőnapokra és ünnepnapokra az azt megelőző munkanap létszámát véve figyelembe) el kell osztani a hónap napjainak számával.

A közfoglalkoztatottak éves átlagos (állományi) létszáma a leírtak alapján már kiszámított havi átlagos létszámadatok számtani átlaga, vagyis éves átlagszámítás esetén 12-vel kell elosztani a havi átlagos létszámadatok összegét. Ugyanígy kell eljárni egy adott időszak esetén: az időszak hónapjaiban a közfoglalkoztatottak átlagos (állományi) létszámának összegét el kell osztani az adott időszak hónapjainak számával.

Az átlagos havi létszámot tekintve nyilvántartási okokból, valamint a tört időszakok statisztikai kerekítéseinek következtében eltérő részeredmények láthatók a különböző ismérvek szerinti bontásban. A kismértékű változások a teljes átlagos, vagy állományi létszám összegét nem érintik.

¹⁰ A munka törvénykönyvéről szóló 2012. évi I. törvény rendelkezései szerint.



KÖZFOGLALKOZTATÁSI ÉS VÍZÜGYI HELYETTES ÁLLAMTITKÁRSÁG

A nyilvántartási rendszer sajátosságai (késedelmes rögzítések, szerződések hosszabbítása miatt keletkező dupla tételek) következtében 2015 augusztusában az átlagos létszám meghaladja az érintett létszámot.

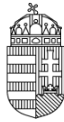
Közfoglalkoztatásban érintett személyek száma: a vizsgált időszakban a közfoglalkoztatásban legalább egy napon részt vevők létszáma. Ha egy egyénnek egy időszak alatt több szerződése született a közfoglalkoztatás valamely típusában (Hosszabb időtartamú közfoglalkoztatás támogatása, Országos közfoglalkoztatási program támogatása, Kistérségi/járási startmunka mintaprogram), akkor csak egyszer szerepel. Akkor is egyszer jelenik meg, ha a két szerződése két támogatási típus (pl. Országos...) két alcsoportjához (pl. Víz társulati..., és Határnyiladék...) tartozik.

Közfoglalkoztatásba belépők létszáma: a közfoglalkoztatási szerződések keretében közfoglalkoztatási jogviszonyt létesítők létszáma, havonta. A közfoglalkoztatásba egy személy egy évben többször is beléphet. A tényleges belépéseken felül nyilvántartási és technikai okokból is szükség lehet ki- és beléptetésre egy támogatási folyamaton belül. A belépési esetek havi létszámai összeadhatók. Ha egy egyén az adott időszak alatt több közfoglalkoztatási jogviszonyt létesített – a támogatás típusától, illetve annak alcsoportjaitól függetlenül –, akkor többször szerepel. A vizsgált időszak a megelőző hónap 21-től tárgy hó 20-ig tart. 2015. január 1-jétől a tárgyhónapra vonatkozó adatok a következő hónap 20-ai zárónapján kerülnek számbavételre.

Közfoglalkoztatási támogatás típusok:

Hosszabb időtartamú közfoglalkoztatás: olyan közfoglalkoztatási forma, amelynek keretében értékteremtő, szakképzettséget is igénylő munkák végzésére vonhatók be elsősorban a foglalkoztatást helyettesítő támogatásra jogosult személyek, illetve a járási hivatal által közvetített álláskereső, továbbá a megváltozott munkaképességű személyek ellátásairól szóló törvény szerinti rehabilitációs ellátásban részesülő személyek. Továbbá közfoglalkoztatási jogviszony létesíthető azzal a személlyel is, aki menekültként, oltalmazottként vagy menedékesként történő elismerés iránti kérelmet nyújtott be, valamint a kijelölt tartózkodási helyen élő harmadik országbeli állampolgárral, amennyiben adataikat a járási (fővárosi kerületi) hivatal nyilvántartásba vette. 2016. június 8. napjától támogatás nyújtható azon álláskereső személy napi 4-8 órás (rész)munkaidőben történő foglalkoztatásához is, akinek legalább negyven százalékos mértékű egészségkárosodását a rehabilitációs szakértői szerv megállapította, vagy aki vakok személyi járadékában vagy fogyatékosági támogatásban részesül.

A program támogatása a közfoglalkoztatási bér és a szociális hozzájárulási adó 100%-áig terjedhet, valamint e támogatási összeg 20%-a lehet a közvetlen költségekhez és az anyagköltségekhez nyújtott támogatás. Ezen kívül támogatás nyújtható a polgármesteri hivattal nem rendelkező települési önkormányzat közfoglalkoztató részére a szervezési költséghez, amelynek mértéke nem haladhatja meg a bérköltséghez nyújtott támogatás 1,5 százalékát.



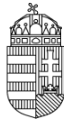
KÖZFOGLALKOZTATÁSI ÉS VÍZÜGYI HELYETTES ÁLLAMTITKÁRSÁG

A foglalkoztatás legfeljebb 12 hónapos időtartamban történik közfoglalkoztatási jogviszony keretében. [A közfoglalkoztatáshoz nyújtható támogatásokról szóló 375/2010. (XII. 31.) Korm. rendelet 4. §]

Országos közfoglalkoztatási program: olyan közfoglalkoztatási forma, amely a mindenkori munkaerőpiaci helyzet, az esetleges „vis maior” helyzetek kezelésére, több ágazatot átfogóan (pl. ár- és belvízvédelem, a közutak, vasutak, az erdőterületek, megújuló energiaforrások területén) indítható. A támogatás elsősorban foglalkoztatást helyettesítő támogatásra jogosultak foglalkoztatása után nyújtható. Amennyiben a benyújtott kérelemben megjelölt munkakörre a járási (fővárosi kerületi) hivatal nem tud a foglalkoztatást helyettesítő támogatásra jogosult személyek köréből megfelelő munkaerőt biztosítani, akkor más, álláskeresőként nyilvántartott, vagy a megváltozott munkaképességű személyek ellátásairól és egyes törvények módosításáról szóló törvény szerinti rehabilitációs ellátásban részesülő személy foglalkoztatása is támogatható. Továbbá közfoglalkoztatási jogviszony létesíthető azzal a személlyel is, aki menekültként, oltalmazottként vagy menedékesként történő elismerés iránti kérelmet nyújtott be, valamint a kijelölt tartózkodási helyen élő harmadik országbeli állampolgárral, amennyiben adataikat a járási (fővárosi kerületi) hivatal nyilvántartásba vette. 2016. június 8. napjától támogatás nyújtható azon álláskereső személy napi 4-8 órás (rész)munkaidőben történő foglalkoztatásához is, akinek legalább negyven százalékos mértékű egészségkárosodását a rehabilitációs szakértői szerv megállapította, vagy aki vakok személyi járadékában vagy fogyatékosági támogatásban részesül.

Az országos közfoglalkoztatási programok időtartama az egész év folyamán biztosítja a közfoglalkoztatást, teljes munkaidőben. A közfoglalkoztatónak a munkavégzéshez kapcsolódóan a foglalkoztatást elősegítő képzés lehetőségét biztosítani kell. A program támogatása a közfoglalkoztatási bér és a szociális hozzájárulási adó 100%-áig terjedhet, valamint e támogatási összeg 20%-a lehet a közvetlen költségekhez és anyagköltségekhez, továbbá legalább 100 fő foglalkoztatása esetén legfeljebb 3%-a lehet a szervezési költségekhez nyújtott támogatás. A közfoglalkoztatók lehetnek vízügyi igazgatóságok, állami és magán erdőgazdaságok, vízgazdálkodási társulatok, Magyar Közút Nonprofit Zrt., katasztrófavédelmi és rendőri szervek, vasúti pályahálózat-működtető szervezetek, Nemzeti Parkok, Magyar Honvédség, Nemzeti Művelődési Intézet, Állami Autópálya Kezelő Zrt., stb. [A közfoglalkoztatáshoz nyújtható támogatásokról szóló 375/2010. (XII. 31.) Korm. rendelet]

Kistérségi/járási startmunka mintaprogram: közfoglalkoztatási mintaprogram, amelyet a közfoglalkoztatásért felelős miniszter indíthat meghatározott célok elérése érdekében. A mintaprogram esetében a közfoglalkoztatási bér és a szociális hozzájárulási adó 100%-os támogatásán kívül a beruházási és dologi költségek és kiadások 70-100% közötti mértékben támogathatók. Ráépülő közfoglalkoztatási program esetében a támogatás mértékéről a közfoglalkoztatásért felelős miniszter dönt. A közfoglalkoztatási mintaprogramra épülő közfoglalkoztatási programok beruházási és dologi költségei szintén 70-100%-os összegben támogathatóak. [A közfoglalkoztatáshoz nyújtható támogatásokról szóló 375/2010. (XII. 31.) Korm. rendelet 7/B. §]



KÖZFOGLALKOZTATÁSI ÉS VÍZÜGYI HELYETTES ÁLLAMTITKÁRSÁG

Közfoglalkoztatásból kilépők létszáma: a közfoglalkoztatást a vizsgált időszakban bármilyen okból befejező személyek létszáma. A kilépők létszámaiba beletartozik a normál módon befejezőkön kívül a vizsgált időszakban kilépők, lemorzsolódók és egyéb okból megszűnt vagy megszüntetett közfoglalkoztatási jogviszonyok száma is. A vizsgált időszak a megelőző hónap 21-től tárgyható 20-ig tart. 2015. január 1-jétől a tárgyhónapra vonatkozó adatok a következő hónap 20-ai zárónapján kerülnek számbavételre.

Zárónapi létszám: a vizsgált időszak utolsó napján közfoglalkoztatási jogviszonnyal rendelkező személyek száma. A vizsgált időszak a megelőző hónap 21-től tárgyható 20-ig tart. 2015. január 1-jétől a tárgyhónapra vonatkozó adatok a következő hónap 20-ai zárónapján kerülnek számbavételre.

Közfoglalkoztatási ráta: a közfoglalkoztatottak havi átlagos létszámát viszonyítja a közfoglalkoztatottak havi átlagos és a nyilvántartott álláskeresők zárónapi létszámához.

Korcsoport: a közfoglalkoztatott személy kora az alábbi életkor-kategóriák szerint:

- 25 év és alatta,
- 26–50 év közötti,
- 50 év feletti.

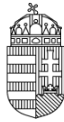
Iskolai végzettség: a közfoglalkoztatott személy legmagasabb iskolai végzettsége a közfoglalkoztatás megkezdése előtt. A lehetséges kategóriák: 1. általános iskolai végzettség nélküli, 2. általános iskola, 3. szakmunkásképző, szakiskola, 4. érettségi (szakközépiskola, gimnázium, technikum), 5. felsőfokú (főiskola, egyetem).

Foglalkoztatás besorolása:

- nem munkavezető – szakképesített (bruttó bér: 106 555 Ft),
- nem munkavezető – szakképesítés nélküli (bruttó bér: 81 530 Ft),
- munkavezető – szakképesített (bruttó bér: 117 245 Ft),
- munkavezető – szakképesítés nélküli (bruttó bér: 89 705 Ft).¹¹

FEOR: A közfoglalkoztatásra bejelentett álláshelyek besorolására a Foglalkozások Egységes Osztályozási Rendszerének (FEOR-08) kategóriái szolgálnak. A FEOR felépítésében követi az érvényes nemzetközi osztályozást az ISCO-08 rendszerét. A FEOR a foglalkozásokat egy négy számjegyes decimális rendszerbe sorolja be. A négy számjegyes decimális rendszeren belül az első számhely a foglalkozási főcsoportot, a második a foglalkozási csoportot, a harmadik a foglalkozási alcsoportot, a negyedik pedig magát a foglalkozást jelenti. A „foglalkozás” megnevezés a ténylegesen gyakorolt tevékenység tartalmából indul ki, emellett figyelembe veszi az iskolázottság, szakképzettség szintjét. A FEOR-08 1-9. és a 0. főcsoportot különbözteti meg.

¹¹ 2017. január 1-jétől.



KÖZFOGLALKOZTATÁSI ÉS VÍZÜGYI HELYETTES ÁLLAMTITKÁRSÁG

Gazdaságilag aktív: A KSH munkaerő-felmérése a vizsgált népességet egy meghatározott időszakban végzett tevékenységük alapján sorolja a következő két fő csoportba: a gazdaságilag aktívak (a rendelkezésre álló munkaerő) és a gazdaságilag nem aktívak (inaktívak) csoportjába. A gazdaságilag aktívak kategóriája jelenti mindazon személyeket, akik a megfigyelés hetében a munkaerőpiacon foglalkoztatottként vagy munkanélküliként megjelentek.

Foglalkoztatott: az, aki a vizsgált időszakban (ún. vonatkozási héten, a hetet hétfőtől vasárnapig számítva) legalább 1 óra, jövedelmet biztosító munkát végzett, vagy munkájától csak átmenetileg (szabadság, betegség stb. miatt) volt távol. Jövedelmet biztosító munkának számít minden olyan tevékenység:

- amely pénzjövedelmet eredményez, vagy
- amely természetbeni juttatást biztosít, esetleg
- amelyet egyéb, később realizálható jövedelem érdekében végeztek,
- amelyet mint segítő családtagok végeztek a háztartáshoz tartozó gazdaság, vállalkozás jövedelmének növelése érdekében.

Munkanélküli: az a személy, akire a következő kritériumok egyidejűleg teljesülnek:

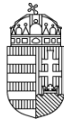
- az adott héten nem dolgozott (s nincs olyan munkája, amelytől átmenetileg távol volt),
- aktívan keresett munkát a kikérdezést megelőző négy hét folyamán,
- rendelkezésre áll, azaz két héten belül munkába tudna állni, ha találna megfelelő állást.

Gazdaságilag inaktív: azok, akik a vonatkozási héten nem dolgoztak, illetve nem volt rendszeres, jövedelmet biztosító munkájuk és nem is kerestek munkát, vagy kerestek, de nem tudtak volna munkába állni. Idetartoznak – többek között – a passzív munkanélküliek, akik szeretnének ugyan munkát, de kedvezőtlennek ítélve elhelyezkedési esélyeiket, meg sem kísérik az álláskeresést.

Foglalkoztatási ráta: a foglalkoztatottaknak a megfelelő korcsoportba tartozó (itt: 15-64 éves) népességhez viszonyított aránya.

Munkanélküliségi ráta: a munkanélkülieknek a megfelelő korcsoportba tartozó (itt: 15-74 éves) gazdaságilag aktív népességhez mért aránya.

Nyilvántartott álláskereső: az a személy, akit az illetékes járási hivatal álláskeresőként nyilvántart, és aki a munkaviszony létesítéséhez szükséges feltételekkel rendelkezik, oktatási intézmény nappali tagozatán nem folytat tanulmányokat, valamint öregségi nyugdíjra nem jogosult, rehabilitációs járadékban nem részesül, illetve az alkalmi foglalkoztatásnak minősülő munkaviszony kivételével munkaviszonyban nem áll és egyéb kereső tevékenységet sem folytat, továbbá elhelyezkedése érdekében az illetékes járási hivatallal együttműködik. [A foglalkoztatás elősegítéséről és a munkanélküliek ellátásáról szóló 1991. évi IV. tv.]



KÖZFOGLALKOZTATÁSI ÉS VÍZÜGYI HELYETTES ÁLLAMTITKÁRSÁG

Álláskeresési ellátás: Az álláskereső részére – a foglalkoztatás elősegítéséről és a munkanélküliek ellátásáról szóló 1991. évi IV. törvényben meghatározott feltételek szerint – álláskeresési ellátásként álláskeresési járadék, nyugdíj előtti álláskeresési segély, valamint költségtérítés jár.

Foglalkoztatást helyettesítő támogatásban részesülő személyek: a nyilvántartott álláskeresők közül azok, akik hátrányos munkaerőpiaci helyzetű aktív korúak és jövedelmük kiegészítésére, pótlására pénzbeli szociális ellátásban részesülnek. 2009. január 1-jétől a rendszeres szociális segélyben részesülőket két csoportba sorolták: a rendszeres szociális segélyezettek és a rendelkezésre állási támogatottak. 2011. január 1-jétől a rendelkezésre állási támogatás helyébe új ellátási forma a bérpótló juttatás lépett. 2011. szeptember 1-jétől pedig a bérpótló juttatás elnevezés foglalkoztatást helyettesítő támogatásra változott. [A szociális igazgatásról és a szociális ellátásokról szóló 1993. évi III. tv.]

Ellátás nélküli álláskereső: az a nyilvántartott álláskereső, aki pénzbeli álláskeresési ellátásban, illetve foglalkoztatást helyettesítő támogatásban nem részesül.

Tartós álláskereső: az a személy, akit az illetékes járási hivatal legalább 12 hónapja folyamatosan álláskeresőként nyilvántart.