



BELÜGYMINISZTERIUM

KÖZFOGLALKOZTATÁSI ÉS VÍZÜGYI HELYETTES ÁLLAMTITKÁRSÁG

Havi tájékoztató a közfoglalkoztatás alakulásáról

2016. február

Publikálás dátuma: 2016. április 25.

A közfoglalkoztatottak foglalkoztatás szerinti besorolásának adatai (lásd 7. táblázat) korrigálásra kerültek 2017. március 6-án.

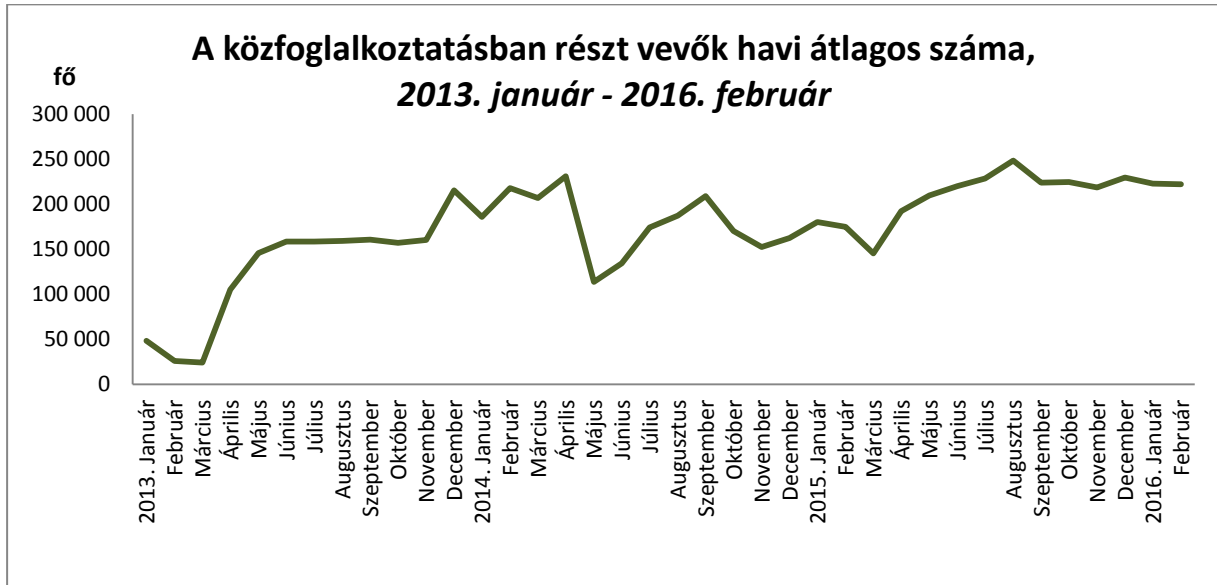


Tartalom

Tájékoztató a közfoglalkoztatás alakulásáról.....	3
Táblázatok/ <i>Tables</i>	10
1. A közfoglalkoztatás főbb adatainak összefoglaló táblázata/ <i>Summary report of the Public Work's main data</i>	11
2. A közfoglalkoztatás főbb adatainak időszora 2015-ben/ <i>Time series of the Public Work's main data in 2015</i>	12
3. A közfoglalkoztatás főbb adatainak időszora 2016-ban/ <i>Time series of the Public Work's main data in 2016</i>	13
4. A közfoglalkoztatásban részt vevők átlagos havi létszáma és annak változása megyénként/ <i>Monthly average number of the public workers and their changes by counties</i>	14
5. A közfoglalkoztatás főbb típusaiban részt vevők havi átlagos létszáma megyénként/ <i>Monthly average number of the public workers and their changes in the main types of the Public Work by counties</i>	15
6. A közfoglalkoztatási ráta alakulása megyénként/ <i>Indicator of participation in Public Work by counties</i>	16
7. A közfoglalkoztatásban dolgozók összetételének alakulása/ <i>The main features of the public workers</i>	17
8. A hónap folyamán rendelkezésre álló közfoglalkoztatási álláshelyek száma/ <i>Available vacancies in the Public Work during the month</i>	18
9. A közfoglalkoztatók toplistája/ <i>Toplist of public employers</i>	19
10. Főbb munkaerő-piaci adatok/ <i>The main data of the Hungarian labour market</i>	20
11. A Nemzetgazdasági Minisztérium nyilvántartott álláskeresőkre vonatkozó főbb adatai/ <i>The Ministry for National Economy's main data of the registered jobseekers</i>	21
Statisztikai definíciók.....	22

**Tájékoztató a közfoglalkoztatás alakulásáról**

2016. február



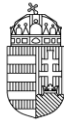
Forrás: KEKKH adattárház

A közfoglalkoztatásban dolgozók havi átlagos létszáma kismértékben csökkent az előző hónaphoz képest

A Belügyminisztérium közfoglalkoztatásra vonatkozó adatai szerint a közfoglalkoztatásban részt vevő személyek **havi átlagos száma 222 193 fő volt 2016. február hónapban**. Januárban közel 800 fővel volt magasabb az említett létszám. A tavalyi év második hónapjához viszonyítva azonban növekedésről beszélhetünk – ennek mértéke: 27,0 százalék.

A közfoglalkoztatási programokba belépő személyek száma február hónapban 9 611 fő volt, akik közül 7 617-en hátrányos helyzetű településen élnek.¹ A belépések nagyobb hányada (73,2%-a) a hosszabb időtartamú közfoglalkoztatást érintette. A belépő személyek 18,7 százalékát járási startmunka mintaprogramba, további 8,1 százalékát országos programba vonták be. Az előző hónaphoz képest 38,9 százalékkal csökkent a belépők száma.

¹ Jelen elemzésben hátrányos helyzetű településnek tekintjük azokat, amelyek a 290/2014. (XI. 26.) Korm. rendelet, illetve a 105/2015. (IV. 23.) Korm. rendelet értelmében kedvezményezettnek minősülnek. Továbbá azokat is, amelyek a belügyminiszteri egyedi döntés alapján kiválasztott három kistérséghez (Pécsi, Devecseri és Téli) tartoznak. Ugyanígy az 1225/2011. (VI. 29.) Korm. határozatban kiemelt, Gyöngyösi kistérséghez tartozó települések esetén is a hátrányos helyzetű megnevezést használjuk. Utóbbi két esetben a korábbi területi egységeket, a kistérségeket kell figyelembe vennünk, függetlenül a járási struktúrától. A települési besorolás a 2015. november 27-e óta fennálló állapotot tükrözi, amióta a Körmenyi járás regionális szempontból kedvezményezett járásnak minősül.



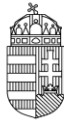
KÖZFOGLALKOZTATÁSI ÉS VÍZÜGYI HELYETTES ÁLLAMTITKÁRSÁG

A kilépő személyek létszáma 7 146 fő volt februárban, amely 62,6 százalékkal alacsonyabb értéket jelent januárhoz képest. Az előző év azonos időszakához viszonyítva 38,3 százalék a csökkenés mértéke. **2016. februárban a kilépők között 71,1 százalékos arányban olyan személyeket találunk, akik hátrányos helyzetű települések lakói.**

A vizsgált hónapban 228 447 főt értek el a különböző programok, vagyis ennyien dolgoztak a három közfoglalkoztatási típus valamelyikében minimum egy napig. Az érintett létszámot tekintve a **hátrányos helyzetű településeken lakóhellyel rendelkező közfoglalkoztatottak aránya 81,2 százalék** (185 470 fő).

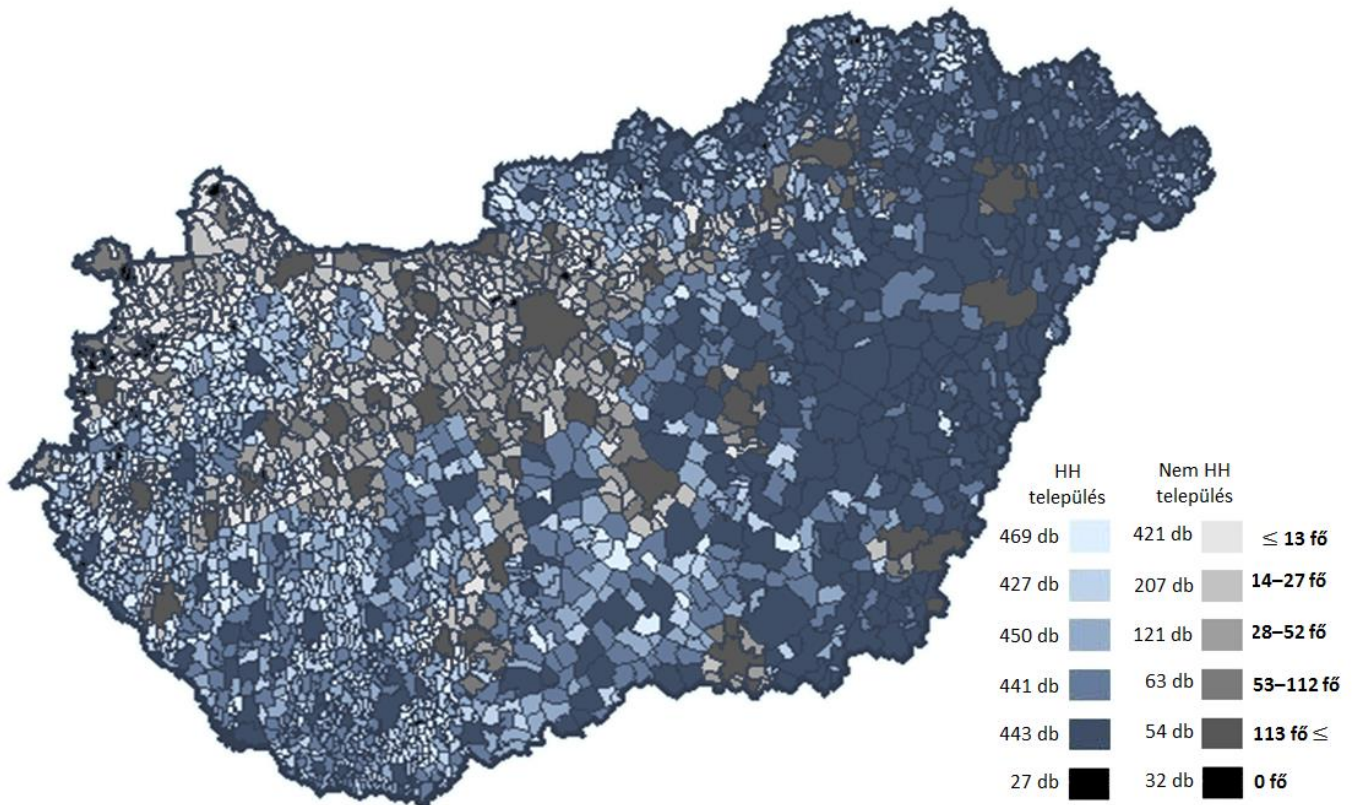
A havi átlagos létszám szerinti bontást tekintve szintén 81,2 százalékot tesz ki a kedvezőtlen lakóhellyel rendelkezők aránya februárban – mindez 180 230 főt jelent. Az alábbi térkép a hátrányos és nem hátrányos településen élő közfoglalkoztatottak február havi átlagos létszámát mutatja be – a két településkategóriát eltérő színnel jelölve. Az általunk hátrányos helyzetűként definiált települések száma 2 257 db, míg a **nem hátrányos településeké 898 db**. Utóbbi típust tekintve **legnagyobb arányban (46,9%) olyan területekről van szó, ahol az ott lakóhellyel rendelkező közfoglalkoztatottak száma legfeljebb 13 fő volt 2016. februárban**. Legjelentősebb kategóriaként a 113 főnél nagyobb havi átlagos létszámot határoztuk meg. A 898 nem hátrányos helyzetű település közül 54-et (6,0%) találunk ebben a létszám kategóriában február hónapban. A hátrányos helyzetű területeken az egyes létszámnagyságok szerinti csoportokat úgy definiáltuk, hogy az abba tartozó települések száma kiegyenlített legyen. E csoportok mentén a nem hátrányos helyzetű települések esetén a fent említett aránytalan megoszlást kapjuk. Mindezek alapján láthatjuk, **a közfoglalkoztatási programok nagyobb jelentőséggel bírnak a hátrányos helyzetű településeken** – ebben szerepet játszik az is, hogy a járási startmunka mintaprogram ezeken a településeken hangsúlyos.

A hátrányos helyzetű települések között azoknak a száma, ahol nem rendelkezett lakóhellyel egyetlen közfoglalkoztatott sem, összesen 27 db (1,2%). A nem hátrányos helyzetű települések közül 32 tartozik ebbe a kategóriába (3,6%).



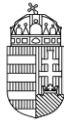
KÖZFOGLALKOZTATÁSI ÉS VÍZÜGYI HELYETTES ÁLLAMTITKÁRSÁG

A közfoglalkoztatottak havi átlagos létszáma a hátrányos és nem hátrányos helyzetű településeken, 2016. február



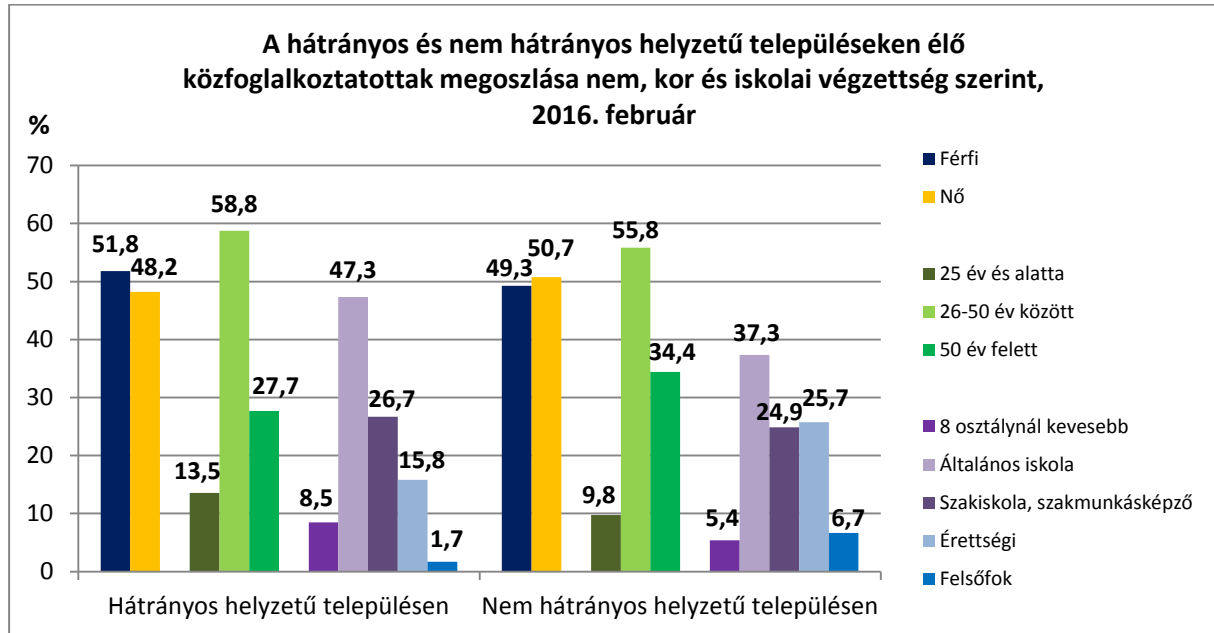
Forrás: Saját számítás a BM adatai alapján a közfoglalkoztatottak lakóhelyének figyelembevételével.
Készült az MTA KRTK Erőforrástérkép alkalmazásával.

A **közfoglalkoztatottak neme, életkora és legmagasabb iskolai végzettsége** szempontjából különbséget tehetünk az alapján, hogy a programban részt vevő személy milyen típusú településen él. A férfiak és a nők részaránya szempontjából mutatkozik a legkisebb eltérés a 2016. február havi átlagos létszámot tekintve. A **hátrányos helyzetű településeken élő közfoglalkoztatottak 51,8 százaléka** (93 378 fő) **férfi**. A **nem hátrányos helyzetű településeken 49,3 százalék** (20 677 fő) ugyanez az arány, miközben **e térségekben magasabb az 50 év felettiek aránya (34,4%)** és alacsonyabb a **25 évesek vagy annál fiatalabbak előfordulási valószínűsége (9,8%)**. A **hátrányos helyzetben lévő településeken az említett két arány 27,7 százalék, illetve 13,5 százalék**. A 26-50 év közötti közfoglalkoztatottak jelenléte között is van kismértékű különbség: 58,8 százalék a hátrányos helyzetű településeken és 55,8 százalék a nem hátrányos területeken. A **kedvezőtlen térségekben lakóhellyel rendelkező közfoglalkoztatottak iskolázottsága elmarad attól, ami a nem hátrányos helyzetű településeken élő közfoglalkoztatottakra jellemző**. Az előbb említett településtípust tekintve **a legfeljebb 8 általános iskolai végzettséggel rendelkezők aránya 55,8 százalék**, a szakiskolában vagy szakmunkásképző intézményben tanult közfoglalkoztatottaké 26,7 százalék, az érettségizetteké



KÖZFOGLALKOZTATÁSI ÉS VÍZÜGYI HELYETTES ÁLLAMTITKÁRSÁG

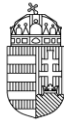
15,8, míg a diplomásoké 1,7 százalék. A nem hátrányos helyzetben lévő településeken az alábbiak szerint alakultak az iskolai végzettség szerinti megoszlások február hónapban: legfeljebb általános iskola – 42,7%, szakiskola, szakmunkásképző – 24,9%, érettségi, technikum – 25,7%, főiskola, egyetem – 6,7%.



Forrás: KEKKH adattárház. Saját számítás a havi átlagos létszám alapján a közfoglalkoztatottak lakóhelyének figyelembevételével.

2016. februárban a közfoglalkoztatásban dolgozók által betöltött tíz leggyakoribb munkakör eltérően alakul a hátrányos és a nem hátrányos helyzetű településeken. Az előbbi településtípust tekintve az ott élő közfoglalkoztatottak 52,2 százaléka egyszerű szolgáltatási és szállítási tevékenységet végez (94 075 fő). Az egyszerű mezőgazdasági foglalkozás a második legnépszerűbb (6,2%). Az első öt leggyakoribb foglalkozási körbe tartozik továbbá a mezőgazdasági segédmunkás (3,9%), az egyéb takarító és kiegészítő (3,9%) és az általános irodai adminisztrátor tevékenység (3,6%). A hátrányos helyzetű településeken érdemes megemlíteni a fentiekén túl az alábbi foglalkozásokat is: egyszerű építőipari munkakör (3,0%), egyszerű erdészeti, vadászati és halászati tevékenység (2,9%), kubikos (2,9%), egyéb, máshova nem sorolható ipari és építőipari munka (1,8%), illetve munka- és termelészszerző (1,6%).

A nem hátrányos helyzetű településeken lakóhellyel rendelkező közfoglalkoztatottak esetében az általuk betöltött munkakörök alábbi rangsora állítható fel: egyszerű szolgáltatási és szállítási tevékenység (31,1%), egyéb takarító és kiegészítő (10,5%), általános irodai adminisztrátor (10,0%), egyszerű erdészeti, vadászati és halászati foglalkozás (5,4%), egyéb irodai, ügyviteli munkakör (4,7%), intézményi takarító és kiegészítő (4,1%), közterület takarító (3,2%), egyszerű mezőgazdasági tevékenység (2,7%), kubikos (2,4%) és általános karbantartó (1,8%).



KÖZFOGLALKOZTATÁSI ÉS VÍZÜGYI HELYETTES ÁLLAMTITKÁRSÁG

A két lista alapján megállapíthatjuk, hogy a hátrányos helyzetű településeken az egyszerű szolgáltatási és szállítási tevékenység nagyobb súlyú, illetve a nem hátrányos helyzetű településeken élő közfoglalkoztatottak körében az irodai, ügyviteli munkakörök nagyobb jelentőségűek.

Területi különbségek

2016. februárban a közfoglalkoztatási szerződés megkötésének helye szerint a résztvevők havi átlagos létszáma két megyében kiemelkedően magas volt csakúgy, mint január hónapban. E besorolás szerint a közfoglalkoztatottak közel harmada (31,7%) tartozik Borsod-Abaúj-Zemplén (35 228 fő) és Szabolcs-Szatmár-Bereg (35 295 fő) megyéhez. Győr-Moson-Sopron (2 556 fő), Komárom-Esztergom (2 664 fő) és Vas (2 701 fő) megye jelenti a másik végletet: ezekben a megyékben volt a legalacsonyabb a közfoglalkoztatottak átlagos létszáma februárban. Előző hónaphoz képest a változás Somogy megyében volt a legjelentősebb (-6,2%).

Országosan a közfoglalkoztatásban részt vevők 36,7 százaléka dolgozott járási mintaprogramban februárban. A közfoglalkoztatási típusok régiókénti megoszlását tekintve Dél-Alföldön a legjelentősebb (51,8%) a járási startmunka programban részt vevők havi átlagos száma. Ezt követi Dél-Dunántúl (42,9%) és Észak-Alföld (42,3%). Nyugat- és Közép-Dunántúlon (25,8-16,1%), valamint a Közép-magyarországi régióban (4,1%) ezek az arányok sokkal alacsonyabbak.

A vizsgált hónapban hosszabb idejű közfoglalkoztatásban dolgozott a résztvevők 42,2 százaléka az országos arányt tekintve. A régiók közül Közép-Dunántúlon (50,5%), Dél-Dunántúlon (50,2%) és Észak-Magyarországon (49,4%) a legnagyobb súlyú ez a programtípus.

Az országos programokban részt vevő közfoglalkoztatottak aránya 21,1 százalék volt 2016. februárban.

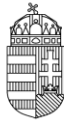
A legnagyobb közfoglalkoztatók

A legnagyobb közfoglalkoztatók toplistájának élén a Nemzeti Művelődési Intézet áll, amely a korábbi hónapokhoz hasonlóan 5 883 fő közfoglalkoztatottat alkalmazott február hónapban is. A Klebelsberg Intézményfenntartó Központ (3 644 fő) és a Magyar Közút Nonprofit Zrt. (2 950 fő) áll a második és a harmadik helyen, ami az alkalmazott közfoglalkoztatottak számát illeti. Bizonyos területi vízügyi igazgatóságoknál szintén nagy számban dolgoznak közfoglalkoztatottak, pl. a Felső-Tisza-vidéki (2 070 fő), a Közép-Duna-völgyi (1 705 fő), a Közép-Tisza-vidéki (1 697 fő) és az Észak-magyarországi (1 675 fő) Vízügyi Igazgatóságok esetében.

Kismértékben csökkent a foglalkoztatottak száma az előző gördülő negyedévhez képest

A KSH Munkaerő-felmérésének 2015. november–2016. január gördülő negyedévre vonatkozó adatai szerint a 15-74 év közötti foglalkoztatottak száma 4 239,5 ezer főt tett ki, ezen belül a közfoglalkoztatottak száma 225,3 ezer főt jelentett (ez 5,3%-os aránynak felel meg).² Az előző

² Munkaerő-felmérésből származó, becsült adat.



KÖZFOGLALKOZTATÁSI ÉS VÍZÜGYI HELYETTES ÁLLAMTITKÁRSÁG

időszakhoz (2015. október–december hónaphoz) képest a foglalkoztatottak száma kismértékben (0,5%-kal) csökkent. Egy év viszonylatában növekedésről adhatunk számot, amelynek mértéke 112,5 ezer fő (2,7%). A foglalkoztatottak számának éves változásából a közfoglalkoztatottak számának növekménye 49,0 ezer főt tett ki a KSH adatai szerint, amely azt jelenti, hogy 2015. november–2016. január hónapban a foglalkoztatottak számának egy év alatti növekedéséhez a közfoglalkoztatás 43,5 százalékos mértékben járult hozzá. Ez az érték alacsonyabb a korábbi időszakra jellemzőnél: az előző gördülő negyedévhez viszonyított egy év alatti foglalkoztatás-bővülés 46,0 százaléka volt köszönhető a közfoglalkoztatásnak.

A nyilvántartott álláskeresők számának alakulása, a közfoglalkoztatás súlya az álláskeresők számához viszonyítva

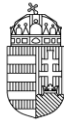
A Nemzetgazdasági Minisztérium adatai szerint a **nyilvántartott álláskeresők február havi zárónapi száma 366 628 fő volt**, amely januárhoz viszonyítva 2,1 százalékos emelkedést mutat. **Az előző hónapban 359 204 fő volt a regisztrált álláskeresők száma; az előző év februárjában pedig 430,7 ezer főt tett ki ez a létszám.** Az álláskeresők közel fele (47,8%-a) nem részesült ellátásban 2016. február hónapban, egyharmaduk (34,1%-uk) foglalkoztatást helyettesítő támogatásra, további 18,1 százalékuk pedig álláskeresési ellátásra volt jogosult. Február hónapban a legfeljebb nyolc általános iskolai végzettséggel rendelkezők aránya az állástalanok között 43,0 százalék volt. **A legalább 12 hónapja nyilvántartott, tartós álláskeresők aránya 26,7 százalékot jelentett februárban**, amely 2,8%-pontos emelkedést mutat az egy évvel korábbi időszakhoz képest és 0,4%-pontos csökkenést januárhoz viszonyítva.

Az FHT-ra jogosult álláskeresők száma 2016. februárban 125,0 ezer fő volt, amely 11,9 százalékkal alacsonyabb, mint az előző év ugyanezen hónapjában és 5,5 százalékkal magasabb, mint január hónapban.

A közfoglalkoztatási ráta alakulása megyénként

A közfoglalkoztatás nyilvántartott álláskeresőkhöz viszonyított súlya³ szempontjából a legmagasabb értékkel rendelkező megyék köre változatlan az utóbbi hónapokban. **2016. februárban a mutató értéke továbbra is négy megyében haladta meg a 45 százalékot**, ezek az alábbiak: Békés (55,6%), Szabolcs-Szatmár-Bereg (51,8%), Baranya (48,7%) és Borsod-Abaúj-Zemplén (46,8%) megye. A közfoglalkoztatásnak köszönhetően **aktivált regisztrált álláskeresők aránya jelentősen magasabb a hátrányos helyzetű településeket együttesen vizsgálva**, mint a nem hátrányos területeken összességében. **A kedvezőtlen helyzetben lévő településeken az aktiválás mértéke 46,8 százalék, míg a nem hátrányos települések esetén 23,1 százalék.**

³ Kiszámításának módja: közfoglalkoztatásban részt vevők zárónapi száma/(nyilvántartott álláskeresők zárónapi száma + közfoglalkoztatásban részt vevők zárónapi száma).



BELÜGYMINISZTERIUM

KÖZFOGLALKOZTATÁSI ÉS VÍZÜGYI HELYETTES ÁLLAMTITKÁRSÁG

Bejelentett munkaerőigények a közfoglalkoztatásban

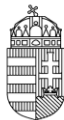
2016. február folyamán a közfoglalkoztatásban rendelkezésre álló álláshelyek száma 38 952 db volt. A megyék közül Hajdú-Bihar (4 267 db), Szabolcs-Szatmár-Bereg (5 373 db) és Borsod-Abaúj-Zemplén (5 386 db) megyében, továbbá Budapesten (9 349 db) volt a legjelentősebb az üres közfoglalkoztatási álláshelyek száma. Nyugat- és Közép-Dunántúlon 1 329, valamint 1 975 üres álláshely volt biztosított a közfoglalkoztatást tekintve – e két régió megyéiben a legalacsonyabb a vizsgált szám.



BELÜGYMINISZTERIUM

KÖZFOGLALKOZTATÁSI ÉS VÍZÜGYI HELYETTES ÁLLAMTITKÁRSÁG

Táblázatok/ Tables



KÖZFOGLALKOZTATÁSI ÉS VÍZÜGYI HELYETTES ÁLLAMTITKÁRSÁG

1. A közfoglalkoztatás főbb adatainak összefoglaló táblázata/ <i>Summary report of the Public Work's main data</i>					
2016. február ⁴ / February 2016					
Közfoglalkoztatottak létszámának alakulása/ <i>Measures of the public worker's number</i>	Létszám, fő/ <i>Number of</i>	Változás az előző hónaphoz képest/ <i>Changes compared to the previous month</i>		Változás az előző év azonos időszakához képest/ <i>Changes compared to the same period of the previous year</i>	
		fő/ <i>number</i>	%	fő/ <i>number</i>	%
Közfoglalkoztatásban részt vevők havi átlagos létszáma ⁵ / <i>Monthly average number of the public workers</i>	222 193	-788	-0,4	47 180	27,0
Közfoglalkoztatásban érintett személyek száma ⁶ / <i>Net number of the public workers</i>	228 447	-5 637	-2,4	51 809	29,3
Közfoglalkoztatásba belépők ⁷ létszáma/ <i>Monthly inflow to the Public Work</i>	9 611	-6 108	-38,9	2 999	45,4
Ebből/ <i>From this</i> : Hosszabb időtartamú közfoglalkoztatásba/ <i>To long-term public employment programmes</i>	7 032	-5 245	-42,72	2 343	50,0
Országos közfoglalkoztatási programba/ <i>To national public employment programmes</i>	779	-511	-39,6	282	56,7
Kistérségi/járási startmunka mintaprogramba/ <i>To micro-regional and other Start Work model programmes</i>	1 800	-352	-16,4	374	26,2
- Ebből/ <i>From this</i> : mezőgazdasági programba/ <i>To agriculture programmes</i>	717	-190	-20,9	249	53,2
Közfoglalkoztatásból kilépők ⁸ létszáma/ <i>Outflow from the Public Work</i>	7 146	-11 937	-62,6	-4 429	-38,3

⁴ A havonta megfigyelt időszak az előző hónap 21. napjától a tárgyható 20. napjáig tart. 2015. január 1-jétől a tárgy hónapra vonatkozó adatok a következő hónap 20-ai zárónapján kerülnek számbavételre.

⁵ A közfoglalkoztatásban részt vevők átlagos állományi létszáma: az adott hónapban közfoglalkoztatásban részt vevők napi létszámainak számtani átlaga.

⁶ A vizsgált időszakban a közfoglalkoztatásban legalább egy napon részt vevők létszáma. Azt mutatja meg, hogy hány egyedi személyt ért el a közfoglalkoztatás.

⁷ Közfoglalkoztatási szerződés keretében adott hónapban közfoglalkoztatási jogviszonyt létesítők száma. Ha egy egyén adott időszak alatt több közfoglalkoztatási jogviszonyt létesített – függetlenül annak típusától –, akkor többször szerepel. A havi belépő létszám tartalmaz olyan belépőket, akik esetében a foglalkoztatás kezdete korábbi időszakra esik, de a nyilvántartási rendszer sajátosságaiból adódóan a korábbi időszakokban nem tudtuk figyelembe venni.

⁸ A közfoglalkoztatást a vizsgált időszakban bármilyen okból befejező személyek száma.



BELÜGYMINISZTERIUM

KÖZFOGLALKOZTATÁSI ÉS VÍZÜGYI HELYETTES ÁLLAMTITKÁRSÁG

2. A közfoglalkoztatás főbb adatainak időszora 2015-ben/ Time series of the Public Work's main data in 2015

2015												
	Január/ January	Február/ February	Március/ March	Április/ April	Május/ May	Június/ June	Július/ July	Augusztus/ August	Szeptember/ September	Október/ October	November/ November	December/ December
Belépők száma/ Number of inflow	43 123	6 612	140 796	67 502	22 741	15 454	26 251	20 159	47 861	18 427	49 224	28 778
Hosszabb időtartamú közfoglalkoztatásba/ To long-term public employment programmes	36 093	4 689	32 930	32 941	12 671	9 488	20 381	14 971	40 771	12 744	44 243	23 849
Országos közfoglalkoztatási programba/ To national public employment programmes	1 490	497	31 053	16 819	3 780	1 453	1 746	2 056	2 320	2 158	1 529	2 358
Kistérségi/járási startmunka minta-programokba/ To micro-regional and other Start Work model programmes	5 540	1 426	76 813	17 742	6 290	4 513	4 124	3 132	4 770	3 525	3 452	2 571
- Ebből/ From this: mezőgazdasági programokba/ To agriculture programmes	1 681	468	32 783	5 570	1 674	1 381	1 324	1 113	1 617	1 130	1 130	1 001
Közfoglalkoztatásban részt vevők havi átlagos száma/ Monthly average number of the public workers	180 136	175 013	145 281	192 498	209 864	219 958	228 839	248 649	224 019	224 888	218 738	229 643
Hosszabb időtartamú közfoglalkoztatásban/ In long-term public employment programmes	81 404	85 233	60 331	62 830	67 586	74 379	79 938	95 823	72 898	70 260	66 115	82 041
Országos közfoglalkoztatási programban/ In national public employment programmes	18 863	19 127	20 981	44 431	49 228	48 614	49 048	50 753	48 679	50 095	48 836	48 495
Kistérségi/járási startmunka minta-programokban/ In micro-regional and other Start Work model programmes	79 869	70 654	63 968	85 237	93 050	96 965	99 853	102 072	102 443	104 532	103 787	99 107
- Ebből/ From this: mezőgazdasági programokban/ In agriculture programmes	33 747	29 515	26 766	35 615	37 593	38 715	39 634	40 456	40 674	41 636	41 600	40 242
Kilépők száma/ Outflow from the Public Work	29 530	11 575	143 372	36 252	6 721	9 123	9 221	7 967	77 204	6 830	53 928	19 069



BELÜGYMINISZTERIUM

KÖZFOGLALKOZTATÁSI ÉS VÍZÜGYI HELYETTES ÁLLAMTITKÁRSÁG

3. A közfoglalkoztatás főbb adatainak időszora 2016-ban/ Time series of the Public Work's main data in 2016

2016												
	Január/ January	Február/ February	Március/ March	Április/ April	Május/ May	Június/ June	Július/ July	Augusztus/ August	Szeptember/ September	Október/ October	November/ November	December/ December
Belépők száma/ Number of inflow	15 719	9 611										
Hosszabb időtartamú közfoglalkoztatásba/ To long-term public employment programmes	12 277	7 032										
Országos közfoglalkoztatási programba/ To national public employment programmes	1 290	779										
Kistérségi/járási startmunka minta-programokba/ To micro-regional and other Start Work model programmes	2 152	1 800										
- Ebből/ From this: mezőgazdasági programokba/ To agriculture programmes	907	717										
Közfoglalkoztatásban részt vevők havi átlagos száma/ Monthly average number of the public workers	222 981	222 193										
Hosszabb időtartamú közfoglalkoztatásban/ In long-term public employment programmes	89 082	93 696										
Országos közfoglalkoztatási programban/ In national public employment programmes	48 082	46 928										
Kistérségi/járási startmunka minta-programokban/ In micro-regional and other Start Work model programmes	85 816	81 569										
- Ebből/ From this: mezőgazdasági programokban/ In agriculture programmes	36 265	35 221										
Kilépők száma/ Outflow from the Public Work	19 083	7 146										



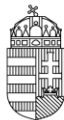
KÖZFOGLALKOZTATÁSI ÉS VÍZÜGYI HELYETTES ÁLLAMTITKÁRSÁG

4. A közfoglalkoztatásban részt vevők átlagos havi létszáma és annak változása megyénként/ Monthly average number of the public workers and their changes by counties					
2016. február/ February 2016					
Megye (a közfoglalkoztatási szerződést kötő járási hivatal/kormányhivatal szerint)/ By the county-level places of contracting	Létszám, fő/ Number	Változás az előző hónaphoz képest/ Changes compared to the previous month		Változás az előző év azonos időszakához képest/ Changes compared to the same period of the previous year	
		fő/ number	%	fő/ number	%
Közép-Magyarország/ Central Hungary	25 184	158	0,6	10 098	66,9
Budapest	19 642	-7	0,0	9 368	91,2
Pest	5 542	165	3,1	730	15,2
Közép-Dunántúl/ Central Transdanubia	11 930	9	0,1	3 752	45,9
Fejér	4 960	-44	-0,9	1 140	29,9
Komárom-Esztergom	2 664	-23	-0,8	1 002	60,3
Veszprém	4 306	76	1,8	1 609	59,7
Nyugat-Dunántúl/ Western Transdanubia	9 670	-50	-0,5	2 461	34,1
Győr-Moson-Sopron	2 556	57	2,3	1 153	82,2
Vas	2 701	-125	-4,4	336	14,2
Zala	4 413	18	0,4	973	28,3
Dél-Dunántúl/ Southern Transdanubia	27 371	-496	-1,8	9 227	50,9
Baranya	14 780	54	0,4	4 982	50,9
Somogy	8 627	-569	-6,2	3 910	82,9
Tolna	3 964	19	0,5	335	9,2
Észak-Magyarország/ Northern Hungary	49 795	-580	-1,2	3 917	8,5
Borsod-Abaúj-Zemplén	35 228	-414	-1,2	2 705	8,3
Heves	7 447	-49	-0,7	1 053	16,5
Nógrád	7 121	-118	-1,6	159	2,3
Észak-Alföld/ Northern Great Plain	67 908	-198	-0,3	12 664	22,9
Hajdú-Bihar	20 098	178	0,9	3 021	17,7
Jász-Nagykun-Szolnok	12 514	-158	-1,2	1 509	13,7
Szabolcs-Szatmár-Bereg	35 295	-218	-0,6	8 134	29,9
Dél-Alföld/ Southern Great Plain	30 335	369	1,2	5 062	20,0
Bács-Kiskun	8 362	-13	-0,1	2 701	47,7
Békés	15 549	151	1,0	2 276	17,1
Csongrád	6 425	231	3,7	85	1,3
Összesen/ Total	222 193	-788	-0,4	47 180	27,0



KÖZFOGLALKOZTATÁSI ÉS VÍZÜGYI HELYETTES ÁLLAMTITKÁRSÁG

5. A közfoglalkoztatás főbb típusaiban részt vevők havi átlagos létszáma megyénként/ Monthly average number of the public workers and their changes in the main types of the Public Work by counties			
<i>2016. február/ February 2016</i>			
Megye (a közfoglalkoztatási szerződést kötő járási hivatal/kormányhivatal szerint)/ <i>By the county-level places of contracting</i>	Hosszabb időtartamú közfoglalkoztatás/ Long-term public employment programmes	Kistérségi/járási startmunka mintaprogramok/ Micro-regional and other Start Work model programmes	Országos közfoglalkoztatási program/ National public employment programmes
	Létszám, fő/ <i>Number of</i>		
Közép-Magyarország/ Central Hungary	6 132	1 037	18 015
<i>Budapest</i>	2 714	0	16 928
<i>Pest</i>	3 418	1 037	1 087
Közép-Dunántúl/ Central Transdanubia	6 021	1 917	3 991
<i>Fejér</i>	2 298	710	1 952
<i>Komárom-Esztergom</i>	1 606	303	756
<i>Veszprém</i>	2 117	905	1 283
Nyugat-Dunántúl/ Western Transdanubia	3 810	2 493	3 367
<i>Győr-Moson-Sopron</i>	1 161	233	1 161
<i>Vas</i>	757	549	1 395
<i>Zala</i>	1 892	1 711	810
Dél-Dunántúl/ Southern Transdanubia	13 752	11 732	1 887
<i>Baranya</i>	6 224	7 934	622
<i>Somogy</i>	5 575	2 338	714
<i>Tolna</i>	1 953	1 460	551
Észak-Magyarország/ Northern Hungary	24 597	19 976	5 222
<i>Borsod-Abaúj-Zemplén</i>	17 213	14 409	3 607
<i>Heves</i>	4 408	2 066	973
<i>Nógrád</i>	2 977	3 502	642
Észak-Alföld/ Northern Great Plain	29 852	28 699	9 358
<i>Hajdú-Bihar</i>	10 534	8 381	1 184
<i>Jász-Nagykun-Szolnok</i>	5 569	4 101	2 845
<i>Szabolcs-Szatmár-Bereg</i>	13 749	16 217	5 329
Dél-Alföld/ Southern Great Plain	9 532	15 714	5 089
<i>Bács-Kiskun</i>	3 355	3 104	1 903
<i>Békés</i>	3 478	9 642	2 429
<i>Csongrád</i>	2 700	2 969	756
Összesen/ Total	93 696	81 569	46 928

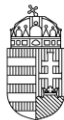


KÖZFOGLALKOZTATÁSI ÉS VÍZÜGYI HELYETTES ÁLLAMTITKÁRSÁG

6. A közfoglalkoztatási ráta alakulása megyénként/ Indicator of participation in Public Work by counties	
<i>2016. február/ February 2016</i>	
Megye (az egyén lakóhelye szerint)/ By the county-level places of the public workers' habitation	Közfoglalkoztatási ráta, %*/ Indicator of participation in the Public Work, %*
Közép-Magyarország/ Central Hungary	17,5
Budapest	13,3
Pest	21,4
Közép-Dunántúl/ Central Transdanubia	31,4
Fejér	26,4
Komárom-Esztergom	32,2
Veszprém	37,2
Nyugat-Dunántúl/ Western Transdanubia	33,9
Győr-Moson-Sopron	32,8
Vas	31,7
Zala	35,7
Dél-Dunántúl/ Southern Transdanubia	41,9
Baranya	48,7
Somogy	35,7
Tolna	38,1
Észak-Magyarország/ Northern Hungary	44,3
Borsod-Abaúj-Zemplén	46,8
Heves	41,0
Nógrád	38,2
Észak-Alföld/ Northern Great Plain	45,4
Hajdú-Bihar	41,2
Jász-Nagykun-Szolnok	37,6
Szabolcs-Szatmár-Bereg	51,8
Dél-Alföld/ Southern Great Plain	42,6
Bács-Kiskun	32,1
Békés	55,6
Csongrád	36,9
Összesen/ Total	39,4

* A közfoglalkoztatásban részt vevők zárónapi száma/(nyilvántartott álláskeresők zárónapi száma + közfoglalkoztatásban részt vevők zárónapi száma)

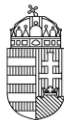
* Number of public workers at the end of the month/(Number of registered jobseekers at the end of the month + Number of public workers at the end of the month)



KÖZFOGLALKOZTATÁSI ÉS VÍZÜGYI HELYETTES ÁLLAMTITKÁRSÁG

7. A közfoglalkoztatásban dolgozók összetételének alakulása/ <i>The main features of the public workers</i>					
2016. február/ February 2016					
A közfoglalkoztatásban részt vevők főbb csoportjai (a havi átlagos létszám alapján)/ <i>The main groups of the public workers (monthly average number)</i>	Létszám, fő/ <i>Number of</i>	Változás az előző hónaphoz képest/ <i>Changes compared to the previous month</i>		Változás az előző év azonos időszakához képest/ <i>Changes compared to the same period of the previous year</i>	
		fő/ <i>number</i>	%	fő/ <i>number</i>	%
Nemek szerint/ <i>By gender</i>					
Férfi/ <i>Male</i>	114 054	-875	-0,8	22 756	24,9
Nő/ <i>Female</i>	108 139	87	0,1	24 424	29,2
Korcsoportok szerint/ <i>By age groups</i>					
25 év és alatta/ <i>25 years old or younger</i>	28 536	420	1,5	-3 071	-9,7
26-50 év/ <i>26-50 years</i>	129 309	-594	-0,5	26 525	25,8
50 év felett/ <i>Older than 50 years</i>	64 348	-614	-0,9	23 726	58,4
Legmagasabb iskolai végzettség szerint/ <i>By educational level</i>					
Kevesebb, mint 8 általánossal rendelkezők/ <i>Less than 8 grades</i>	17 517	-133	-0,8	4 576	35,4
8 általánossal rendelkezők/ <i>Primary school</i>	101 016	63	0,1	21 983	27,8
Szakk munkásképző, szakiskola/ <i>Vocational and apprentice school</i>	58 502	-652	-1,1	10 937	23,0
Középiskola/ <i>Secondary education with GCE</i>	39 322	-39	-0,1	8 070	25,8
Főiskola, egyetem/ <i>Tertiary education</i>	5 836	-27	-0,5	1 613	38,2
Foglalkoztatás besorolása szerint/ <i>By classification of the employment</i>					
Nem munkavezető - szakképesített/ <i>Skilled non-headman</i>	28 297	-289	-1,0	9 198	48,2
Nem munkavezető - szakképesítés nélküli/ <i>Unskilled non-headman</i>	184 685	-183	-0,1	34 965	23,4
Munkavezető - szakképesített/ <i>Skilled headman</i>	4 901	-170	-3,3	1 259	34,6
Munkavezető - szakképesítés nélküli/ <i>Unskilled headman</i>	4 310	-146	-3,3	1 758	68,9
A közfoglalkoztatásban dolgozók* munkakörönkénti toplistája/ <i>Toplist of the occupation in Public Work by FEOR (ISCO)</i>					
Munkakör (FEOR) megnevezése/ <i>Name of the occupation according to FEOR (ISCO)</i>	Létszám, fő/ <i>Number of</i>	Arány, %/ <i>Ratio, %</i>			
1. Egyéb, máshova nem sorolható egyszerű szolgáltatási és szállítási foglalkozású	107 138	48,2			
2. Egyszerű mezőgazdasági foglalkozású	12 312	5,5			
3. Egyéb takarító és kisegítő	11 361	5,1			
4. Általános irodai adminisztrátor	10 618	4,8			
5. Egyszerű erdészeti, vadászati és halászati foglalkozású	7 489	3,4			
6. Mezőgazdasági segédmunkás	7 124	3,2			
7. Kubikos	6 148	2,8			
8. Egyéb egyszerű építőipari foglalkozású	6 006	2,7			
9. Intézményi takarító és kisegítő	4 284	1,9			
10. Egyéb, máshova nem sorolható ipari és építőipari foglalkozású	3 978	1,8			
...			
Összesen	222 193	100%			

* A résztvevők havi átlagos létszáma alapján./ *By the monthly average number*



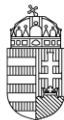
KÖZFOGLALKOZTATÁSI ÉS VÍZÜGYI HELYETTES ÁLLAMTITKÁRSÁG

8. A hónap folyamán rendelkezésre álló közfoglalkoztatási álláshelyek száma/ Available vacancies in the Public Work during the month					
<i>2016. február/ February 2016</i>					
Megye (a munkavégzés helye szerint)/ By the county-level places of working	Száma, darab/ Number, pcs	Változás az előző hónaphoz képest/ Changes compared to the previous month		Változás az előző év azonos időszakához képest/ Changes compared to the same period of the previous year	
		<i>db/ number, pcs</i>	<i>%</i>	<i>db/ number, pcs</i>	<i>%</i>
Közép-Magyarország/ Central Hungary	10 472	-744	-6,6	3 262	45,2
<i>Budapest</i>	9 349	-544	-5,5	4 480	92,0
<i>Pest</i>	1 123	-200	-15,1	-1 218	-52,0
Közép-Dunántúl/ Central Transdanubia	1 975	253	14,7	-30	-1,5
<i>Fejér</i>	1 109	251	29,3	-174	-13,6
<i>Komárom-Esztergom</i>	298	75	33,6	113	61,1
<i>Veszprém</i>	568	-73	-11,4	31	5,8
Nyugat-Dunántúl/ Western Transdanubia	1 329	320	31,7	97	7,9
<i>Győr-Moson-Sopron</i>	285	-46	-13,9	46	19,2
<i>Vas</i>	182	-45	-19,8	-276	-60,3
<i>Zala</i>	862	411	91,1	327	61,1
Dél-Dunántúl/ Southern Transdanubia	3 060	-873	-22,2	-109	-3,4
<i>Baranya</i>	2 013	-538	-21,1	689	52,0
<i>Somogy</i>	716	-219	-23,4	-979	-57,8
<i>Tolna</i>	331	-116	-26,0	181	120,7
Észak-Magyarország/ Northern Hungary	7 167	-7	-0,1	1 791	33,3
<i>Borsod-Abaúj-Zemplén</i>	5 386	474	9,6	1 213	29,1
<i>Heves</i>	647	-296	-31,4	138	27,1
<i>Nógrád</i>	1 134	-185	-14,0	440	63,4
Észak-Alföld/ Northern Great Plain	11 427	177	1,6	3 649	46,9
<i>Hajdú-Bihar</i>	4 267	-590	-12,1	1 373	47,4
<i>Jász-Nagykun-Szolnok</i>	1 787	-307	-14,7	-742	-29,3
<i>Szabolcs-Szatmár-Bereg</i>	5 373	1 074	25,0	3 018	128,2
Dél-Alföld/ Southern Great Plain	3 522	-792	-18,4	-1 111	-24,0
<i>Bács-Kiskun</i>	831	129	18,4	17	2,1
<i>Békés</i>	1 881	-680	-26,6	-599	-24,2
<i>Csongrád</i>	810	-241	-22,9	-529	-39,5
Összesen/ Total	38 952	-1 666	-4,1	7 549	24,0



KÖZFOGLALKOZTATÁSI ÉS VÍZÜGYI HELYETTES ÁLLAMTITKÁRSÁG

9. A közfoglalkoztatók toplistája/ Toplist of public employers	
<i>2016. február/ February 2016</i>	
Megnevezés/ Name	A hónap nyitónapján érvényben lévő szerződésekben megállapított létszám (fő)/ Number of public employees according to the valid contracts at the beginning of the month
Nemzeti Művelődési Intézet	5 883
Klebelsberg Intézményfenntartó Központ	3 644
Magyar Közút Nonprofit Zrt.	2 950
Felső-Tisza-vidéki Vízügyi Igazgatóság	2 070
Közép-Duna-völgyi Vízügyi Igazgatóság	1 705
Közép-Tisza-vidéki Vízügyi Igazgatóság	1 697
Észak-magyarországi Vízügyi Igazgatóság	1 675
MÁV Zrt.	1 387
Nyíregyházi Városüzemeltető és Vagyonkezelő Nonprofit Kft.	1 292
Hajdúböszörmény Város Önkormányzata	1 158



KÖZFOGLALKOZTATÁSI ÉS VÍZÜGYI HELYETTES ÁLLAMTITKÁRSÁG

10. Főbb munkaerő-piaci adatok/ <i>The main data of the Hungarian labour market</i>					
A népesség gazdasági aktivitás szerint/ <i>The economic activity of the population</i>	2015. november- 2016. január (ezer fő)/ <i>November 2015 - January 2016 (thousand persons)</i>	Változás előző év azonos időszakához képest (ezer fő)/ <i>Changes compared to the same period of the previous year (thousand persons)</i>			
		előző időszakhoz képest/ <i>the previous rolling quarter</i>		előző év azonos időszakához képest/ <i>the same period of the previous year</i>	
		fő/ <i>number</i>	(%, %-pont)/ <i>(in %, %-point)</i>	fő/ <i>number</i>	(%, %-pont)/ <i>(in %, %-point)</i>
Népesség száma*/ <i>Number of the population</i>	9 855,6	-21,8**			
Aktív korú népesség (15-64 év)/ <i>Number of the working-age population (15-64 years)</i>	6 506,9	-52,7			
Gazdaságilag aktív/ <i>The economically active population</i>	4 478,3	51,8			
Foglalkoztatott/ <i>Employed</i>	4 200,1	103,0			
Munkanélküli/ <i>Unemployed</i>	278,2	-51,2			
Gazdaságilag inaktív/ <i>The economically inactive population</i>	2 028,6	-104,5			
KSH munkaerő-felmérés adatai/ <i>Data of the Hungarian Central Statistical Office's Labour Force Survey (LFS)</i>	2015. november- 2016. január/ <i>November 2015- January 2016</i>	Változás/ <i>Changes compared to</i>			
		előző időszakhoz képest/ <i>the previous rolling quarter</i>		előző év azonos időszakához képest/ <i>the same period of the previous year</i>	
Foglalkoztatottak száma, 15-74 évesek (ezer fő)/ <i>Number of the employed people, 15-74 years (thousand persons)</i>	4 239,5	-19,8	-0,5	112,5	2,7
<u>Ezen belül: közfoglalkoztatottak száma (ezer fő)/ <i>From this: public workers (thousand persons)</i></u>	225,3	-7,0	-3,0	49,0	27,8
Foglalkoztatási ráta (15-64 évesek), %/ <i>Employment rate (15-64 years), in %</i>	64,5	...	-0,3	...	2,0
Munkanélküliek száma, 15-74 évesek (ezer fő)/ <i>Number of the unemployed people, 15-74 years (thousand persons)</i>	279,2	-1,6	-0,6	-51,0	-15,5
Munkanélküliségi ráta (15-74 évesek), %/ <i>Unemployment rate (15-74 years), in %</i>	6,2	...	0,0	...	-1,2
A közfoglalkoztatás részesedése a foglalkoztatottak számának változából, %/ <i>Public Work's share of the employment change, %</i>	43,5%				

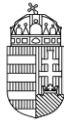
* 2015. jan 1-jei adat/ on 1st January 2015

** A viszonyítás alapja az egy évvel korábbi népességszám./ Compared to the previous year (1st January 2014)



KÖZFOGLALKOZTATÁSI ÉS VÍZÜGYI HELYETTES ÁLLAMTITKÁRSÁG

11. A Nemzetgazdasági Minisztérium nyilvántartott álláskeresőkre vonatkozó főbb adatai/ The Ministry for National Economy's main data of the registered jobseekers					
A Nemzetgazdasági Minisztérium nyilvántartási adatai/ Data of the Ministry for National Economy	2016. február/ February 2016	Változás/ Changes compared to			
		előző időszakhoz képest/ the previous month		előző év azonos időszakához képest/ the same period of the previous year	
		fő/ number	(%, %-pont)/ (in %, % point)	fő/ number	(%, %-pont)/ (in %, % point)
Nyilvántartott álláskeresők zárónapi száma (ezer fő)/ Number of the registered jobseekers at the end of the month (thousand persons)	366 628	7 424	2,1	-64 081	-14,9
Ebből/ From this: Álláskeresési ellátásra jogosult/ Eligible for jobseekers' allowance	66 209	1 746	2,7	3 778	6,1
Foglalkoztatást helyettesítő támogatásban részesül/ The recipients of the employment substitution support	125 020	6 518	5,5	-16 820	-11,9
Ellátás nélkül/ Jobseekers without any benefit	175 399	-840	-0,5	-51 039	-22,5
25 év és alatta/ 25 years old or younger	63 301	2 532	4,2	-14 186	-18,3
50 év feletti/ Older than 50 years	108 284	1 574	1,5	-6 623	-5,8
Legfeljebb 8 ált. iskolai végzettségű/ Jobseekers with primary school or less than 8 grades	157 583	4 206	2,7	-27 474	-14,8
Tartós álláskereső/ Long-term registered	97 906	700	0,7	-5 098	-4,9
Tartós álláskeresők aránya (%)/ Ratio of long-term registered (%)	26,7	...	-0,4	...	2,8



Statisztikai definíciók MÓDSZERTANI ÚTMUTATÓ

Közfoglalkoztatott: a közfoglalkoztatásról és a közfoglalkoztatáshoz kapcsolódó, valamint egyéb törvények módosításáról szóló 2011. évi CVI. törvény szerint közfoglalkoztatott az lehet, aki munkaviszonyt létesíthet,⁹ 16. életévét betöltötte, és a kormányhivatalnál regisztrált álláskereső (foglalkoztatást helyettesítő támogatásban részesülő, illetve álláskeresősi vagy szociális ellátásra nem jogosult álláskereső) vagy a megváltozott munkaképességű személyek ellátásairól szóló 2011. évi CXCI. törvény szerinti rehabilitációs ellátásban részesülő személy.

Időszak: a közfoglalkoztatási támogatás iránti kérelmek, a közfoglalkoztatási szerződések, illetve a hatósági szerződés névsorában való érvényes feltöltés ideje. Statisztikai szempontból a nyilvántartási rendszerbe (IR) való bekerülés időpontját tekintjük relevánsnak egy ügy adott időszakba történő besorolásához. A havonta megfigyelt időszak az előző hónap 21. napjától a tárgyhoz 20. napjáig tart. 2015. január 1-jétől a tárgyhónapra vonatkozó adatok a következő hónap 20-ai zárónapján kerülnek számbavételre.

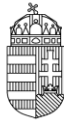
Közfoglalkoztatásban részt vevők havi átlagos létszáma: A közfoglalkoztatásban részt vevők átlagos állományi létszáma az adott hónapban közfoglalkoztatásban részt vevők napi létszámainak számtani átlaga. A támogatás keretében munkaszerződésben töltött napokat veszi figyelembe. Az átlagolást a tényleges létszám alapján kell elvégezni, vagyis minden személyt – a munkaidő hosszától függetlenül – egy-egy egész főnek kell tekinteni.

A közfoglalkoztatottak havi átlagos (állományi) létszámát az adott hónap naptári napjainak figyelembevételével kell meghatározni, vagyis a naponkénti közfoglalkoztatott létszámok összegét (a munkarend szerinti pihenőnapokra és ünnepnapokra az azt megelőző munkanap létszámát véve figyelembe) el kell osztani a hónap napjainak számával.

A közfoglalkoztatottak éves átlagos (állományi) létszáma a leírtak alapján már kiszámított havi átlagos létszámadatok számtani átlaga, vagyis éves átlagszámítás esetén 12-vel kell elosztani a havi átlagos létszámadatok összegét. Ugyanígy kell eljárni egy adott időszak esetén: az időszak hónapjaiban a közfoglalkoztatottak átlagos (állományi) létszámának összegét el kell osztani az adott időszak hónapjainak számával.

Az átlagos havi létszámot tekintve nyilvántartási okokból, valamint a tört időszakok statisztikai kerekítéseinek következtében eltérő részeredmények láthatók a különböző ismérvek szerinti bontásban. A kismértékű változások a teljes átlagos, vagy állományi létszám összegét nem érintik.

⁹ A munka törvénykönyvéről szóló 2012. évi I. törvény rendelkezései szerint.



KÖZFOGLALKOZTATÁSI ÉS VÍZÜGYI HELYETTES ÁLLAMTITKÁRSÁG

A nyilvántartási rendszer sajátosságai (késedelmes rögzítések, szerződések hosszabbítása miatt keletkező dupla tételek) következtében 2015 augusztusában az átlagos létszám meghaladja az érintett létszámot.

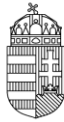
Közfoglalkoztatásban érintett személyek száma: a vizsgált időszakban a közfoglalkoztatásban legalább egy napon részt vevők létszáma. Ha egy egyénnek egy időszak alatt több szerződése született a közfoglalkoztatás valamely típusában (Hosszabb időtartamú közfoglalkoztatás támogatása, Országos közfoglalkoztatási program támogatása, Kistérségi/járási startmunka mintaprogram), akkor csak egyszer szerepel. Akkor is egyszer jelenik meg, ha a két szerződése két támogatási típus (pl. Országos...) két alcsoportjához (pl. Víz társulati..., és Határnyiladék...) tartozik.

Közfoglalkoztatásba belépők létszáma: a közfoglalkoztatási szerződések keretében közfoglalkoztatási jogviszonyt létesítők létszáma, havonta. A közfoglalkoztatásba egy személy egy évben többször is beléphet. A tényleges belépéseken felül nyilvántartási és technikai okokból is szükség lehet ki- és beléptetésre egy támogatási folyamaton belül. A belépési esetek havi létszámait összeadhatók. Ha egy egyén az adott időszak alatt több közfoglalkoztatási jogviszonyt létesített – a támogatás típusától, illetve annak alcsoportjaitól függetlenül –, akkor többször szerepel. A vizsgált időszak a megelőző hónap 21-től tárgy hó 20-ig tart. 2015. január 1-jétől a tárgyhónapra vonatkozó adatok a következő hónap 20-ai zárónapján kerülnek számbavételre.

Közfoglalkoztatási támogatás típusok:

Hosszabb időtartamú közfoglalkoztatás: olyan közfoglalkoztatási forma, amelynek keretében értékteremtő, szakképzettséget is igénylő munkák végzésére vonhatók be elsősorban a foglalkoztatást helyettesítő támogatásra jogosult személyek, illetve a járási hivatal által közvetített álláskereső, továbbá a megváltozott munkaképességű személyek ellátásairól szóló törvény szerinti rehabilitációs ellátásban részesülő személyek. A foglalkoztatás legfeljebb 12 hónapos időtartamban, legalább napi 6 órás munkaidőben történik közfoglalkoztatási jogviszony keretében. [A közfoglalkoztatáshoz nyújtható támogatásokról szóló 375/2010. (XII. 31.) Korm. rendelet 4. §]

Országos közfoglalkoztatási program: olyan közfoglalkoztatási forma, amely a mindenkori munkaerő-piaci helyzet, az esetleges „vis maior” helyzetek kezelésére, több ágazatot átfogóan (pl. ár- és belvízvédelem, a közutak, vasutak, az erdőterületek, megújuló energiaforrások területén) indítható. Az országos közfoglalkoztatási programok időtartama az egész év folyamán biztosítja a közfoglalkoztatást, teljes munkaidőben. A közfoglalkoztatónak a munkavégzéshez kapcsolódóan a foglalkoztatást elősegítő képzés lehetőségét biztosítani kell. A program támogatása a közfoglalkoztatási bér és a szociális hozzájárulási adó 100%-áig terjedhet, valamint e támogatási összeg 20%-a lehet a közvetlen költségekhez, továbbá legalább 100 fő foglalkoztatása esetén legfeljebb 3%-a lehet a szervezési költségekhez nyújtott támogatás. A közfoglalkoztatók lehetnek a vízügyi



KÖZFOGLALKOZTATÁSI ÉS VÍZÜGYI HELYETTES ÁLLAMTITKÁRSÁG

igazgatóságok, az állami és magán erdőgazdaságok, a vízgazdálkodási társulatok, a Magyar Közút Nonprofit Zrt., a katasztrófavédelmi és rendőri szervek, a vasúti pályahálózat-működtető szervezetek, a Nemzeti Parkok, a Magyar Honvédség, az Állami Autópálya Kezelő Zrt., stb. [A közfoglalkoztatáshoz nyújtható támogatásokról szóló 375/2010. (XII. 31.) Korm. rendelet]

Kistérségi/járási startmunka mintaprogram: közfoglalkoztatási mintaprogram, amelyet a közfoglalkoztatásért felelős miniszter indíthat meghatározott célok elérése érdekében. A mintaprogram esetében a közfoglalkoztatási bér és a szociális hozzájárulási adó 100%-os támogatásán kívül a beruházási és dologi költségek és kiadások 70-100% közötti mértékben támogathatók. Ráépülő közfoglalkoztatási program esetében a támogatás mértékéről a közfoglalkoztatásért felelős miniszter dönt. A közfoglalkoztatási mintaprogramra épülő közfoglalkoztatási programok beruházási és dologi költségei szintén 70-100%-os összegben támogathatóak. [A közfoglalkoztatáshoz nyújtható támogatásokról szóló 375/2010. (XII. 31.) Korm. rendelet 7/B. §]

Közfoglalkoztatásból kilépők létszáma: a közfoglalkoztatást a vizsgált időszakban bármilyen okból befejező személyek létszáma. A kilépők létszámaiba beletartozik a normál módon befejezőkön kívül a vizsgált időszakban kilépők, lemorzsolódók és egyéb okból megszűnt vagy megszüntetett közfoglalkoztatási jogviszonyok száma is. A vizsgált időszak a megelőző hónap 21-től tárgyható 20-ig tart. 2015. január 1-jétől a tárgyható hónapra vonatkozó adatok a következő hónap 20-ai zárónapján kerülnek számbavételre.

Zárónapi létszám: a vizsgált időszak utolsó napján közfoglalkoztatási jogviszonnyal rendelkező személyek száma. A vizsgált időszak a megelőző hónap 21-től tárgyható 20-ig tart. 2015. január 1-jétől a tárgyható hónapra vonatkozó adatok a következő hónap 20-ai zárónapján kerülnek számbavételre.

Közfoglalkoztatási ráta: a közfoglalkoztatottak zárónapi létszámát viszonyítja a közfoglalkoztatottak és a nyilvántartott álláskeresők zárónapi létszámához.

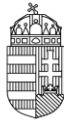
Korcsoport: a közfoglalkoztatott személy kora az alábbi életkor-kategóriák szerint:

- 25 év és alatta,
- 26–50 év közötti,
- 50 év feletti.

Iskolai végzettség: a közfoglalkoztatott személy legmagasabb iskolai végzettsége a közfoglalkoztatás megkezdése előtt. A lehetséges kategóriák: 1. általános iskolai végzettség nélküli, 2. általános iskola, 3. szakmunkásképző, szakiskola, 4. érettségi (szakközépiskola, gimnázium, technikum), 5. felsőfokú (főiskola, egyetem).

Foglalkoztatás besorolása:

- nem munkavezető – szakképesített (bruttó bér: 101 480 Ft),



KÖZFOGLALKOZTATÁSI ÉS VÍZÜGYI HELYETTES ÁLLAMTITKÁRSÁG

- nem munkavezető – szakképesítés nélküli (bruttó bér: 79 155 Ft),
- munkavezető – szakképesített (bruttó bér: 111 660 Ft),
- munkavezető – szakképesítés nélküli (bruttó bér: 87 090 Ft).¹⁰

FEOR: A közfoglalkoztatásra bejelentett álláshelyek besorolására a Foglalkozások Egységes Osztályozási Rendszerének (FEOR-08) kategóriái szolgálnak. A FEOR felépítésében követi az érvényes nemzetközi osztályozást az ISCO-08 rendszerét. A FEOR a foglalkozásokat egy négy számjegyűs decimális rendszerbe sorolja be. A négy számjegyűs decimális rendszeren belül az első számjegy a foglalkozási főcsoportot, a második a foglalkozási csoportot, a harmadik a foglalkozási alcsoportot, a negyedik pedig magát a foglalkozást jelenti. A „foglalkozás” megnevezés a ténylegesen gyakorolt tevékenység tartalmából indul ki, emellett figyelembe veszi az iskolázottság, szakképzettség szintjét. A FEOR-08 1-9. és a 0. főcsoportot különbözteti meg.

Gazdaságilag aktív: A KSH munkaerő-felmérése a vizsgált népességet egy meghatározott időszakban végzett tevékenységük alapján sorolja a következő két fő csoportba: a gazdaságilag aktívak (a rendelkezésre álló munkaerő) és a gazdaságilag nem aktívak (inaktívak) csoportjába. A gazdaságilag aktívak kategóriája jelenti mindazon személyeket, akik a megfigyelés hetében a munkaerőpiacon foglalkoztatottként vagy munkanélküliként megjelentek.

Foglalkoztatott: az, aki a vizsgált időszakban (ún. vonatkozási héten, a hetet hétfőtől vasárnapig számítva) legalább 1 óra, jövedelmet biztosító munkát végzett, vagy munkájától csak átmenetileg (szabadság, betegség stb. miatt) volt távol. Jövedelmet biztosító munkának számít minden olyan tevékenység:

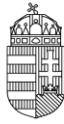
- amely pénzjövedelmet eredményez, vagy
- amely természetbeni juttatást biztosít, esetleg
- amelyet egyéb, később realizálható jövedelem érdekében végeztek,
- amelyet mint segítő családtagok végeztek a háztartáshoz tartozó gazdaság, vállalkozás jövedelmének növelése érdekében.

Munkanélküli: az a személy, akire a következő kritériumok egyidejűleg teljesülnek:

- az adott héten nem dolgozott (s nincs olyan munkája, amelytől átmenetileg távol volt),
- aktívan keresett munkát a kikérdezést megelőző négy hét folyamán,
- rendelkezésre áll, azaz két héten belül munkába tudna állni, ha találna megfelelő állást.

Gazdaságilag inaktív: azok, akik a vonatkozási héten nem dolgoztak, illetve nem volt rendszeres, jövedelmet biztosító munkájuk és nem is kerestek munkát, vagy kerestek, de

¹⁰ 2015. január 1-jétől.



KÖZFOGLALKOZTATÁSI ÉS VÍZÜGYI HELYETTES ÁLLAMTITKÁRSÁG

nem tudtak volna munkába állni. Idetartoznak – többek között – a passzív munkanélküliek, akik szeretnének ugyan munkát, de kedvezőtlennek ítélve elhelyezkedési esélyeiket, meg sem kísérlik az álláskeresést.

Foglalkoztatási ráta: a foglalkoztatottaknak a megfelelő korcsoportba tartozó (itt: 15-64 éves) népességhez viszonyított aránya.

Munkanélküliségi ráta: a munkanélkülieknek a megfelelő korcsoportba tartozó (itt: 15-74 éves) gazdaságilag aktív népességhez mért aránya.

Nyilvántartott álláskereső: az a személy, akit az illetékes járási hivatal álláskeresőként nyilvántart, és aki a munkaviszony létesítéséhez szükséges feltételekkel rendelkezik, oktatási intézmény nappali tagozatán nem folytat tanulmányokat, valamint öregségi nyugdíjra nem jogosult, rehabilitációs járadékban nem részesül, illetve az alkalmi foglalkoztatásnak minősülő munkaviszony kivételével munkaviszonyban nem áll és egyéb kereső tevékenységet sem folytat, továbbá elhelyezkedése érdekében az illetékes járási hivatallal együttműködik. [A foglalkoztatás elősegítéséről és a munkanélküliek ellátásáról szóló 1991. évi IV. tv.]

Álláskeresői ellátás: Az álláskereső részére – a foglalkoztatás elősegítéséről és a munkanélküliek ellátásáról szóló 1991. évi IV. törvényben meghatározott feltételek szerint – álláskeresői ellátásként álláskeresői járadék, nyugdíj előtti álláskeresői segély, valamint költségtérítés jár.

Foglalkoztatást helyettesítő támogatásban részesülő személyek: a nyilvántartott álláskeresők közül azok, akik hátrányos munkaerő-piaci helyzetű aktív korúak és jövedelmük kiegészítésére, pótlására pénzbeli szociális ellátásban részesülnek. 2009. január 1-jétől a rendszeres szociális segélyben részesülőket két csoportba sorolták: a rendszeres szociális segélyezettek és a rendelkezésre állási támogatottak. 2011. január 1-jétől a rendelkezésre állási támogatás helyébe új ellátási forma a bérpótló juttatás lépett. 2011. szeptember 1-jétől pedig a bérpótló juttatás elnevezés foglalkoztatást helyettesítő támogatásra változott. [A szociális igazgatásról és a szociális ellátásokról szóló 1993. évi III. tv.]

Ellátás nélküli álláskereső: az a nyilvántartott álláskereső, aki pénzbeli álláskeresői ellátásban, illetve foglalkoztatást helyettesítő támogatásban nem részesül.

Tartós álláskereső: az a személy, akit az illetékes járási hivatal legalább 12 hónapja folyamatosan álláskeresőként nyilvántart.