



BELÜGYMINISZTERIUM

KÖZFOGLALKOZTATÁSI ÉS VÍZÜGYI HELYETTES ÁLLAMTITKÁRSÁG

Havi tájékoztató a közfoglalkoztatás alakulásáról

2015. augusztus

Publikálás dátuma: 2015. október 16.

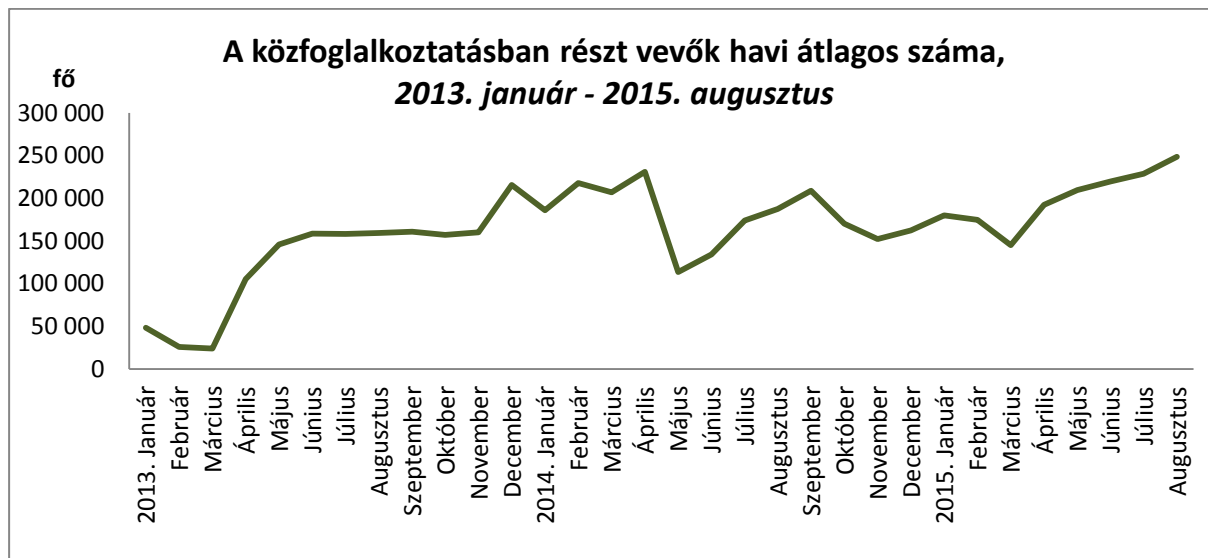


Tartalom

Tájékoztató a közfoglalkoztatás alakulásáról.....	3
Táblázatok/ <i>Tables</i>	9
1. A közfoglalkoztatás főbb adatainak összefoglaló táblázata/ <i>Summary report of the Public Work's main data</i>	10
2. A közfoglalkoztatás főbb adatainak idősora 2014-ben/ <i>Time series of the Public Work's main data in 2014</i>	11
3. A közfoglalkoztatás főbb adatainak idősora 2015-ben/ <i>Time series of the Public Work's main data in 2015</i>	12
4. A közfoglalkoztatásban részt vevők átlagos havi létszáma és annak változása megyénként/ <i>Monthly average number of the public workers and their changes by counties</i>	13
5. A közfoglalkoztatás főbb típusaiban részt vevők havi átlagos létszáma megyénként/ <i>Monthly average number of the public workers and their changes in the main types of the Public Work by counties</i>	14
6. A közfoglalkoztatási ráta alakulása megyénként/ <i>Indicator of participation in Public Work by counties</i>	15
7. A közfoglalkoztatásban dolgozók összetételének alakulása/ <i>The main features of the public workers</i>	16
8. A hónap folyamán rendelkezésre álló közfoglalkoztatási álláshelyek száma/ <i>Available vacancies in the Public Work during the month</i>	17
9. A közfoglalkoztatók toplistája/ <i>Toplist of public employers</i>	18
10. Főbb munkaerő-piaci adatok/ <i>The main data of the Hungarian labour market</i>	19
11. A Nemzetgazdasági Minisztérium nyilvántartott álláskeresőkre vonatkozó főbb adatai/ <i>The Ministry for National Economy's main data of the registered jobseekers</i>	20
Statisztikai definíciók.....	21

**Tájékoztató a közfoglalkoztatás alakulásáról**

2015. augusztus



Forrás: KEKKH adattárház

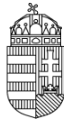
A közfoglalkoztatásban dolgozók havi átlagos létszáma kiemelkedően magas volt augusztusban

A Belügyminisztérium közfoglalkoztatásra vonatkozó adatai szerint a közfoglalkoztatásban részt vevő személyek **havi átlagos száma 248 649 fő volt 2015. augusztus hónapban**, amely az eddig mért legmagasabb értéknek számít. **Előző hónaphoz képest 8,7%-os (közel húszezer fős) a bővülés mértéke**, a tavalyi év azonos időszakához viszonyítva pedig 32,6 százalékos.

A közfoglalkoztatási programokba belépő személyek száma augusztus hónapban 20 159 fő volt; a legtöbben (74,3%) hosszabb idejű közfoglalkoztatásba léptek be. A belépők 15,5 százalékát járási startmunka mintaprogramba, további 10,2 százalékát országos közfoglalkoztatási programba vonták be. Az előző hónaphoz képest összességében 23,2 százalékkal csökkent a belépők száma. Tavaly ugyanebben a hónapban 20,5 ezer fővel (50,4%-kal) kevesebben léptek be a közfoglalkoztatási programokba.

A kilépő személyek száma közel nyolcezer fő volt augusztusban. Mindez az előző hónaphoz és a tavalyi év azonos időszakához képest is csökkenést jelent. Idén júliusban 13,6 százalékkal, míg tavaly augusztusban 76,8 százalékkal volt magasabb a kilépések száma.

Augusztusban 246 663 fő volt érintett a különböző közfoglalkoztatási típusokban. Hasonlóképpen az augusztusi havi átlagos létszámhoz, az érintett személyek száma is kiemelkedő (de nem a legmagasabb) értéknek számít. Előző év azonos időszakához viszonyítva 17,4 százalékos a növekedés mértéke; idén júliusban pedig csaknem kilencezer fővel volt kevesebb a vizsgált létszám.



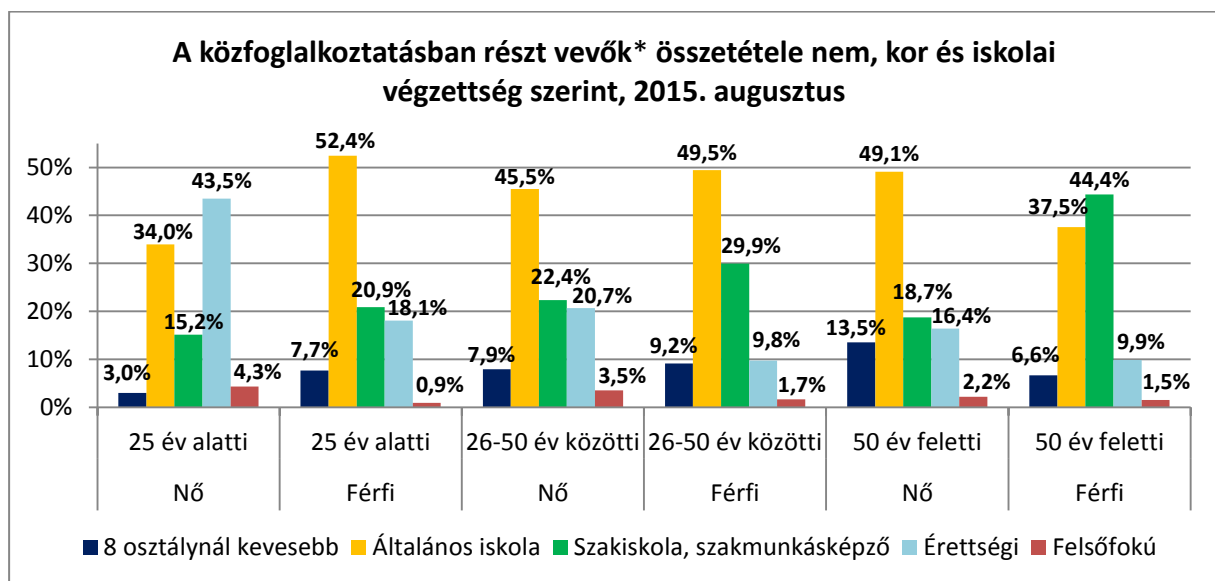
KÖZFOGLALKOZTATÁSI ÉS VÍZÜGYI HELYETTES ÁLLAMTITKÁRSÁG

A havi átlagos mérőszámot tekintve a közfoglalkoztatottak nem, kor és iskolai végzettség szerinti összetétele a korábbi időszakokhoz hasonlóan alakult augusztusban is. Átlagosan 132 595 fő férfi (53,3%) és 116 054 fő nő (46,7%) dolgozott közfoglalkoztatottként a tárgy hónapban. A legtöbben 26-50 év közöttiek (58,2%) és magas a legfeljebb általános iskolai végzettséggel rendelkezők aránya (54,2%).

A nem, az életkor és a legmagasabb iskolai végzettség együttes vizsgálata érdekes különbségeket mutat. A közfoglalkoztatásban részt vevő, 25 évesnél fiatalabb nők 43,5 százalékának a középiskolai érettségi a legmagasabb végzettsége, míg az ugyanilyen korú férfiak esetében ez az arány csak 18,1 százalék. A fiatal férfiak körében ugyanis az általános iskolai végzettséggel rendelkezők vannak többségben (52,4%), őket követik azok, akik szakmát tanultak (20,9%). Az arányokat tekintve a fiatal közfoglalkoztatott férfiak között kevés diplomást találunk (0,9%); a 25 évnél fiatalabb nők körében viszont ennél magasabb (4,3%) a felsőfokú végzettséggel rendelkezők aránya.

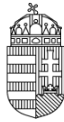
A 26-50 év közötti közfoglalkoztatásban részt vevő férfiak és nők iskolázottságának összehasonlítása szintén eltérést mutat. A nők és férfiak esetében is az általános iskolát végzettek aránya a legmagasabb (45,5 és 49,5%), ugyanakkor az érettségizettek aránya különbözik: 20,7 százalék az előbbi és mindössze 9,8 százalék az utóbbi csoport esetében. A középkorú, közfoglalkoztatott nők körében alacsonyabb a szakiskolában vagy szakmunkásképző intézményben végzettek aránya (22,4%), mint az ugyanilyen korú férfiakat tekintve (29,9%).

Az 50 évnél idősebbek vonatkozásában szembevetendő, hogy a nők fele (49,1%) csak általános iskolát végzett, további 13,5 százalék pedig még azt sem fejezte be. A férfiak esetén 37,5, illetve 6,6 százalék az említett két arány. Az 50 év feletti férfiak körében 44,4 százalék a szakmával rendelkezők aránya; a nők körében viszont ennél alacsonyabb: 18,7 százalék. Utóbbi csoport esetében mindemellett magasabb az érettségizettek aránya (16,4%), mint a férfiakat tekintve (9,9%).



Forrás: KEKKH adattárház

* Havi átlagos létszám szerinti megoszlás.



KÖZFOGLALKOZTATÁSI ÉS VÍZÜGYI HELYETTES ÁLLAMTITKÁRSÁG

A közfoglalkoztatásban dolgozók által betöltött tíz leggyakoribb munkakör listája csak kismértékben változott a júliusban megfigyelthez képest. Egyszerű szolgáltatási és szállítási tevékenységet a közfoglalkoztatottak közel fele (48,8%) végzett augusztusban. A további munkakörök közül népszerűnek számított az egyszerű mezőgazdasági foglalkozás (5,6%), az egyéb takarító és kisegítő munkakör (4,7%), valamint az általános irodai adminisztrátor (4,2%) és a mezőgazdasági segédmunkás (3,3%) tevékenység.

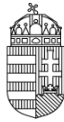
Területi különbségek

A közfoglalkoztatási szerződés megkötésének helye¹ szerint, a résztvevők havi átlagos létszáma alapján Borsod-Abaúj-Zemplén, Szabolcs-Szatmár-Bereg és Hajdú-Bihar megyében a legszámottevőbb a közfoglalkoztatás: rendre 42,6, 39,4 és 21,4 ezer főt ért el ez a foglalkoztatási program 2015. augusztusban. Amennyiben a közfoglalkoztatottak lakóhelyét vesszük figyelembe, a vizsgált létszám adatok magasabbak: 43,9, 40,6 és 22,6 ezer főt jelentenek az említett megyék sorrendjében – mindez a közel 250 ezer fős havi átlagos létszám 43,1 százalékát teszi ki.

Az említett létszám az előző hónapoz képest mindegyik megyében növekedett a szerződéskötés helye és a közfoglalkoztatottak lakóhelye szerint is. A járási hivatalok illetékességi területét vizsgálva a legnagyobb arányú emelkedés júliusról augusztusra Komárom-Esztergom (18,8%), Szabolcs-Szatmár-Bereg (16,4%) és Hajdú-Bihar (15,4%) megyében következett be.

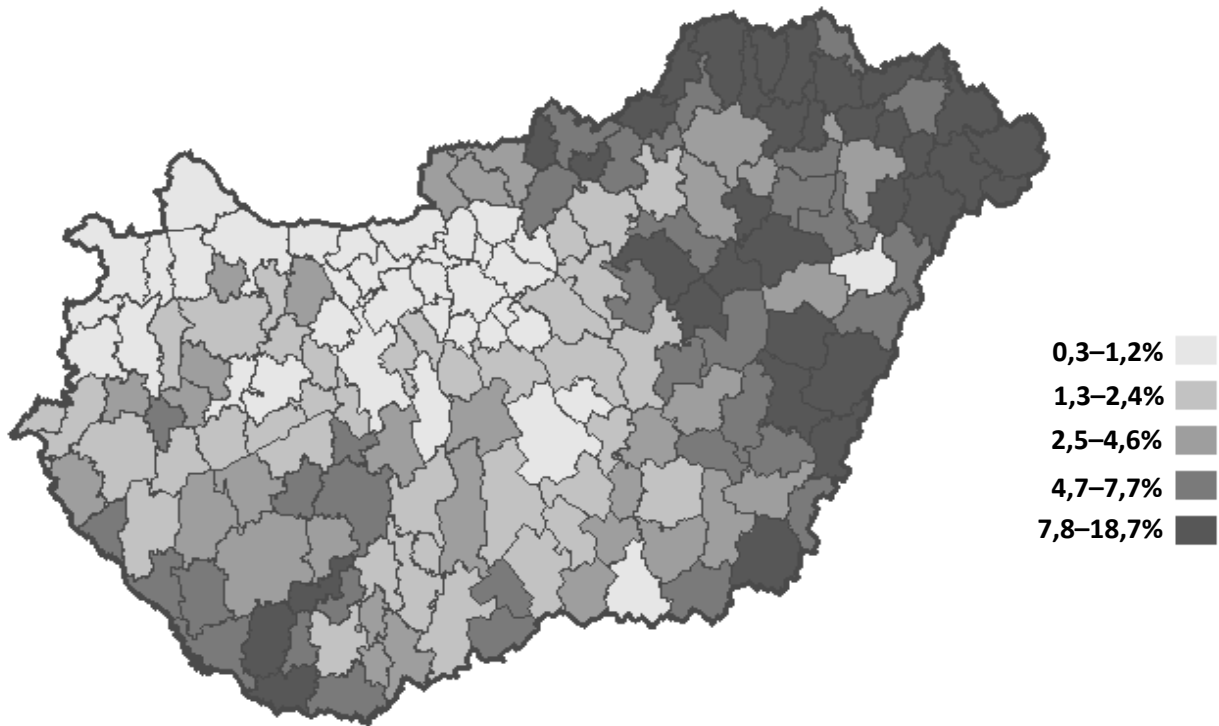
A közfoglalkoztatás területi súlyát a népesség arányában is vizsgálhatjuk. A közfoglalkoztatottak kumulált (2015. 1-8. havi) átlagos létszámának a 15-64 éves munkavállalási korú népességhez viszonyított arányát szemlélteti az alábbi járási szintű térkép. A népességarányos relatív közfoglalkoztatási mutató az alábbi tíz járásban a legmagasabb: Sellyei (18,7%), Cigándi (18,0%), Gönci (16,7%), Putnoki (16,4%), Encsi (16,1%), Szikszói (15,5%), Fehérgyarmati (14,8%), Edelényi (13,5%), Baktalórántházai (13,4%) és Kunhegyesi (13,3%). Az említett járások közül hat Borsod-Abaúj-Zemplén megyéhez, kettő pedig Szabolcs-Szatmár-Bereg megyéhez tartozik. Mindez azt mutatja, hogy nem csak abszolút értelemben, de a 15-64 éves népesség számához viszonyítva is ebben a két megyében a legnagyobb jelentőségű a közfoglalkoztatási program. Baranyában a Sellyei járásban a legmagasabb a közfoglalkoztatás népességarányos relatív súlya. Jász-Nagykun-Szolnok megyében a Kunhegyesi, Békésben a Sarkadi (12,4%), Hajdú-Bihar megyében pedig a Berettyóújfalui (11,4%) járás emelhető ki ebből a szempontból.

¹ A közfoglalkoztatási szerződések megkötése a tervezett közfoglalkoztatás helye szerint illetékes járási hivatalnál történik. Több kormányhivatal illetékességi területén megvalósuló közfoglalkoztatás esetén a közfoglalkoztató székhelye szerinti illetékes kormányhivatalban történik a szerződéskötés (ez az országos közfoglalkoztatási programokra jellemző).



KÖZFOGLALKOZTATÁSI ÉS VÍZÜGYI HELYETTES ÁLLAMTITKÁRSÁG

**A közfoglalkoztatottak aránya a 15-64 éves munkavállalási korú
népesség számához viszonyítva járasonként, 2015. január–augusztus***



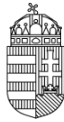
Forrás: Saját számítás a BM és a KSH adatai alapján.

Készült az MTA KRTK Erőforrástérkép alkalmazásával.

* Megjegyzés: a mutató kiszámítása során a közfoglalkoztatottak kumulált (1-8. havi) átlagos létszámát viszonyítottuk – lakóhelyük alapján – a 15-64 éves munkavállalási korú népesség 2014. január 1-jei állapot szerinti számához.

A legnagyobb közfoglalkoztatók

A legnagyobb közfoglalkoztatók toplistáját a korábbi hónapokhoz hasonlóan továbbra is a **Nemzeti Művelődési Intézet vezeti**, amely 5 872 fő közfoglalkoztatottat alkalmazott augusztus hónapban. A Klebelsberg Intézményfenntartó Központ (4 272 fő) és a Magyar Közút Nonprofit Zrt. (2 667 fő) áll a második és a harmadik helyen, ami az alkalmazott közfoglalkoztatottak számát illeti. Bizonyos területi vízügyi igazgatóságoknál szintén nagy számban dolgoznak közfoglalkoztatottak, pl. a Felső-Tisza-vidéki (2 005 fő), az Észak-magyarországi (1 883 fő), a Közép-Tisza-vidéki (1 623 fő) és a Közép-Duna-völgyi (1 398 fő) Vízügyi Igazgatóságok esetében. Összességében a **vízügyi igazgatóságok (valamint a felügyelőségek és vízgazdálkodási társulatok) a közfoglalkoztatottak közül 16 905 fő számára biztosítottak munkalehetőséget** 2015 augusztusában.



KÖZFOGLALKOZTATÁSI ÉS VÍZÜGYI HELYETTES ÁLLAMTITKÁRSÁG

Nőtt a foglalkoztatottak száma az előző hónaphoz és az egy évvel korábbi időszakhoz képest is

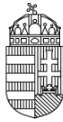
A KSH Munkaerő-felmérésének 2015. május–július gördülőnegyedévre vonatkozó adatai szerint a 15-74 év közötti foglalkoztatottak száma 4 223,8 ezer főt tett ki, ezen belül a közfoglalkoztatottak száma 222,1 ezer főt jelentett.² Az előző időszakhoz (2015. április–június hónaphoz) képest a foglalkoztatottak száma 23,1 ezer fővel emelkedett. Egy év viszonylatában szintén növekedés figyelhető meg, amely 138,7 ezer fős (3,4%-os) bővülésnek felel meg.

A foglalkoztatottak éves növekedéséből a közfoglalkoztatottak számának növekménye 64,9 ezer főt tett ki a KSH adatai szerint, amely azt jelenti, hogy 2015. május–júliusban a foglalkoztatottak számának egy év alatti növekedéséhez a közfoglalkoztatás 46,8 százalékos mértékben járult hozzá. Ez az érték jelentősen meghaladja a korábbi negyedévékét. Ezzel kapcsolatban fontos kiemelni, hogy a közfoglalkoztatási programok indulása a foglalkoztatásra jellemző szezonalitástól eltérő. Az idei évben márciustól indultak a közfoglalkoztatási programok, amelynek létszámai második negyedévre magasabb átlagos foglalkoztatási létszámot értek el, mint tavaly ugyanezen negyedévben. 2014-ben ugyanis a téli közfoglalkoztatás a II. negyedévben fejeződött be, az új programok pedig ezt követően ütemezetten indultak. Összességében a KSH felmérése szerint 2015. május–július gördülőnegyedévben a közfoglalkoztatottak száma 41,3%-kal volt magasabb, mint egy évvel korábban ugyanebben az időszakban. Ha ehhez hozzávesszük a foglalkoztatottak összlétszámának egy magas bázis időszakhoz mért növekedését, akkor azt látjuk, hogy e folyamatok eredményeképpen a közfoglalkoztatás súlya újra növekedni látszik a foglalkoztatottak számának egy év alatti változásából.

A nyilvántartott álláskeresők számának alakulása, a közfoglalkoztatás súlya az álláskeresők számához viszonyítva

A Nemzetgazdasági Minisztérium adatai szerint a nyilvántartott álláskeresők zárónapi száma 338 978 fő volt 2015. augusztusban, amely a júliusi alacsony értékhez képest további csökkenést mutat. Az előző hónaphoz viszonyítva több mint 23 ezer fős visszaesésről beszélhetünk; az előző év azonos időszakához képest 62,6 ezer fő a csökkenés mértéke. Az álláskeresők több mint fele (50,7%-a) nem részesült ellátásban a vizsgált hónapban; egyharmaduk (33,8%-uk) foglalkoztatást helyettesítő támogatásra, további 15,5 százalékuk pedig álláskeresési ellátásra volt jogosult. A legfeljebb nyolc általános iskolai végzettséggel rendelkezők aránya az állástalanok között hasonlóan alakul, mint a korábbi hónapokban: augusztusban 40,5 százalék volt. A legalább 12 hónapja nyilvántartott, tartós álláskeresők aránya 29,7 százalék volt augusztusban, amely növekedést mutat az előző hónaphoz és az egy évvel korábbi időszakhoz képest is; a növekedés mértéke 0,7, illetve 3,3%-pontra tehető.

² Munkaerő-felmérésből származó, becsült adat.



KÖZFoglalkoztatási és Vízügyi Helyettes Államtitkárság

Az FHT-ra jogosult álláskeresők száma 2015. augusztusban 114,5 ezer fő volt, amely 10,2 százalékkal alacsonyabb, mint az előző év ugyanezen hónapjában és 9,4 százalékkal kevesebb, mint július hónapban.

A közfoglalkoztatási ráta alakulása megyénként

A közfoglalkoztatás nyilvántartott álláskeresőkhöz viszonyított súlya a korábbi hónapokhoz hasonlóan 2015 augusztusában is Békés megyében volt a legjelentősebb. A közfoglalkoztatási ráta³ értéke a vizsgált hónapban 60,7 százalék volt ebben a megyében. A mutató értéke szintén jelentős Szabolcs-Szatmár-Bereg (57,4%), Borsod-Abaúj-Zemplén (51,5%) és Baranya (49,3%) megyékben. A legalacsonyabb közfoglalkoztatási ráta a fővárosra és Pest megyére jellemző (14,9 és 20,8%). **Az előző hónaphoz viszonyítva minden megyében fokozódott a közfoglalkoztatás súlya;** a legnagyobb mértékben Békés, Csongrád és Szabolcs-Szatmár-Bereg megyében nőtt a ráta értéke – az első kettőben külön-külön 6,1%-ponttal, Szabolcsban pedig 6,0%-ponttal.

Bejelentett munkaerőigények a közfoglalkoztatásban

2015. augusztus folyamán a közfoglalkoztatásban rendelkezésre álló álláshelyek száma 61 620 db volt. Ebből a szempontból a fővárosban (13 894 db), továbbá a következő megyékben volt a legnagyobb a kínálat: Szabolcs-Szatmár-Bereg (9 842 db), Borsod-Abaúj-Zemplén (6 587 db) és Hajdú-Bihar (5 708 db). Alacsony volt ez a szám Győr-Moson-Sopron (302 db), Vas (522 db), Tolna (550 db), Zala (635 db) és Komárom-Esztergom (641 db) megyékben. Az előző hónaphoz képest Heves és Somogy megyében nőtt legnagyobb arányban a rendelkezésre álló közfoglalkoztatási álláshelyek száma – rendre 62,2 és 54,7 százalékkal.

³ Kiszámításának módja: közfoglalkoztatásban részt vevők zárónapi száma/(nyilvántartott álláskeresők zárónapi száma + közfoglalkoztatásban részt vevők zárónapi száma).



BELÜGYMINISZTERIUM

KÖZFOGLALKOZTATÁSI ÉS VÍZÜGYI HELYETTES ÁLLAMTITKÁRSÁG

Táblázatok/ *Tables*



KÖZFOGLALKOZTATÁSI ÉS VÍZÜGYI HELYETTES ÁLLAMTITKÁRSÁG

1. A közfoglalkoztatás főbb adatainak összefoglaló táblázata/ <i>Summary report of the Public Work's main data</i>					
2015. augusztus ⁴ / August 2015					
Közfoglalkoztatottak létszámának alakulása/ <i>Measures of the public worker's number</i>	Létszám, fő/ <i>Number of</i>	Változás az előző hónaphoz képest/ <i>Changes compared to the previous month</i>		Változás az előző év azonos időszakához képest/ <i>Changes compared to the same period of the previous year</i>	
		fő/ <i>number</i>	%	fő/ <i>number</i>	%
Közfoglalkoztatásban részt vevők havi átlagos létszáma ⁵ / <i>Monthly average number of the public workers</i>	248 649	19 810	8,7	61 190	32,6
Közfoglalkoztatásban részt vevők érintett nettó létszáma ⁶ / <i>Net number of the public workers</i>	246 663	8 977	3,8	36 605	17,4
Közfoglalkoztatásba belépők ⁷ létszáma/ <i>Monthly inflow to the Public Work</i>	20 159	-6 092	-23,2	-20 511	-50,4
Ebből/ <i>From this</i> : Hosszabb időtartamú közfoglalkoztatásba/ <i>To long-term public employment programmes</i>	14 971	-5 410	-26,54	-11 980	-44,5
Országos közfoglalkoztatási programba/ <i>To national public employment programmes</i>	2 056	310	17,8	-1 317	-39,0
Kistérségi/járási startmunka mintaprogramba/ <i>To micro-regional and other Start Work model programmes</i>	3 132	-992	-24,1	-7 214	-69,7
- Ebből/ <i>From this</i> : mezőgazdasági programba/ <i>To agriculture programmes</i>	1 113	-211	-15,9	35	3,2
Közfoglalkoztatásból kilépők ⁸ létszáma/ <i>Outflow from the Public Work</i>	7 967	-1 254	-13,6	-26 431	-76,8

⁴ A havonta megfigyelt időszak az előző hónap 21. napjától a tárgyható 20. napjáig tart. 2015. január 1-jétől a tárgyhónapra vonatkozó adatok a következő hónap 20-ai zárónapján kerülnek számbavételre.

⁵ A közfoglalkoztatásban részt vevők átlagos állományi létszáma: az adott hónapban közfoglalkoztatásban részt vevők napi létszámainak számtani átlaga.

⁶ A vizsgált időszakban a közfoglalkoztatás valamely támogatási típusában legalább egy napon részt vevők létszáma. Ha egy egyénnek egy időszak alatt több szerződése született a közfoglalkoztatás ugyanazon típusában, akkor csak egyszer szerepel. Ha a több szerződés különböző támogatási típusokhoz kötődik, akkor az egyént többször számoljuk.

⁷ Közfoglalkoztatási szerződés keretében adott hónapban közfoglalkoztatási jogviszonyt létesítők száma. Ha egy egyén adott időszak alatt több közfoglalkoztatási jogviszonyt létesített – függetlenül annak típusától –, akkor többször szerepel. A havi belépő létszám tartalmaz olyan belépőket, akik esetében a foglalkoztatás kezdete korábbi időszakra esik, de a nyilvántartási rendszer sajátosságaiból adódóan a korábbi időszakokban nem tudtuk figyelembe venni.

⁸ A közfoglalkoztatást a vizsgált időszakban bármilyen okból befejező személyek száma.



BELÜGYMINISZTERIUM

KÖZFOGLALKOZTATÁSI ÉS VÍZÜGYI HELYETTES ÁLLAMTITKÁRSÁG

2. A közfoglalkoztatás főbb adatainak időszora 2014-ben/ Time series of the Public Work's main data in 2014

2014												
	Január/ January	Február/ February	Március/ March	Április/ April	Május/ May	Június/ June	Július/ July	Augusztus/ August	Szeptember/ September	Október/ October	November/ November	December/ December
Belépők száma/ Number of inflow	29 592	50 067	30 119	35 858	30 437	95 885	41 357	40 670	53 870	46 735	48 005	58 619
Hosszabb időtartamú közfoglalkoztatásba/ To long-term public employment programmes	27 031	38 139	15 499	19 070	12 176	46 017	26 056	26 951	28 395	26 133	20 214	48 619
Országos közfoglalkoztatási programba/ To national public employment programmes	1 562	10 433	2 576	1 244	5 996	27 415	11 228	3 373	2 435	3 385	14 745	2 398
Kistérségi/járási startmunka minta-programokba/ To micro-regional and other Start Work model programmes	999	1 495	12 044	15 544	12 265	22 453	4 073	10 346	23 040	17 217	13 046	7 602
- Ebből/ From this: mezőgazdasági programokba/ To agriculture programmes	211	477	11 985	15 528	4 713	5 328	970	1 078	1 141	1 405	1 045	1 318
Közfoglalkoztatásban részt vevők havi átlagos száma/ Monthly average number of the public workers	185 937	218 126	207 124	231 269	113 683	134 361	174 223	187 459	208 925	170 304	152 378	162 417
Hosszabb időtartamú közfoglalkoztatásban/ In long-term public employment programmes	115 964	159 766	153 843	164 088	61 083	43 844	70 136	74 227	71 219	58 437	40 897	50 403
Országos közfoglalkoztatási programban/ In national public employment programmes	26 212	36 764	39 271	40 359	16 713	30 914	40 072	41 940	44 008	18 247	17 732	18 812
Kistérségi/járási startmunka minta-programokban/ In micro-regional and other Start Work model programmes	43 761	21 596	14 010	26 822	35 887	59 604	64 016	71 291	93 697	93 619	93 749	93 202
- Ebből/ From this: mezőgazdasági programokban/ In agriculture programmes	18 747	15 942	12 492	26 761	31 008	36 418	37 178	37 993	38 737	39 471	39 445	38 306
Kilépők száma/ Outflow from the Public Work	73 805	7 508	35 117	7 724	208 526	5 088	9 942	34 398	34 748	107 572	44 977	37 678



BELÜGYMINISZTERIUM

KÖZFOGLALKOZTATÁSI ÉS VÍZÜGYI HELYETTES ÁLLAMTITKÁRSÁG

3. A közfoglalkoztatás főbb adatainak időszora 2015-ben/ Time series of the Public Work's main data in 2015

2015												
	Január/ January	Február/ February	Március/ March	Április/ April	Május/ May	Június/ June	Július/ July	Augusztus/ August	Szeptember/ September	Október/ October	November/ November	December/ December
Belépők száma/ Number of inflow	43 123	6 612	140 796	67 502	22 741	15 454	26 251	20 159				
Hosszabb időtartamú közfoglalkoztatásba/ To long-term public employment programmes	36 093	4 689	32 930	32 941	12 671	9 488	20 381	14 971				
Országos közfoglalkoztatási programba/ To national public employment programmes	1 490	497	31 053	16 819	3 780	1 453	1 746	2 056				
Kistérségi/járási startmunka minta-programokba/ To micro-regional and other Start Work model programmes	5 540	1 426	76 813	17 742	6 290	4 513	4 124	3 132				
- Ebből/ From this: mezőgazdasági programokba/ To agriculture programmes	1 681	468	32 783	5 570	1 674	1 381	1 324	1 113				
Közfoglalkoztatásban részt vevők havi átlagos száma/ Monthly average number of the public workers	180 136	175 013	145 281	192 498	209 864	219 958	228 839	248 649				
Hosszabb időtartamú közfoglalkoztatásban/ In long-term public employment programmes	81 404	85 233	60 331	62 830	67 586	74 379	79 938	95 823				
Országos közfoglalkoztatási programban/ In national public employment programmes	18 863	19 127	20 981	44 431	49 228	48 614	49 048	50 753				
Kistérségi/járási startmunka minta-programokban/ In micro-regional and other Start Work model programmes	79 869	70 654	63 968	85 237	93 050	96 965	99 853	102 072				
- Ebből/ From this: mezőgazdasági programokban/ In agriculture programmes	33 747	29 515	26 766	35 615	37 593	38 715	39 634	40 456				
Kilépők száma/ Outflow from the Public Work	29 530	11 575	143 372	36 252	6 721	9 123	9 221	7 967				



KÖZFOGLALKOZTATÁSI ÉS VÍZÜGYI HELYETTES ÁLLAMTITKÁRSÁG

4. A közfoglalkoztatásban részt vevők átlagos havi létszáma és annak változása megyénként/ <i>Monthly average number of the public workers and their changes by counties</i>					
2015. augusztus/ August 2015					
Megye (a közfoglalkoztatási szerződést kötő járási hivatal/kormányhivatal szerint)/ <i>By the county-level places of contracting</i>	Létszám, fő/ <i>Number</i>	Változás az előző hónaphoz képest/ <i>Changes compared to the previous month</i>		Változás az előző év azonos időszakához képest/ <i>Changes compared to the same period of the previous year</i>	
		fő/ <i>number</i>	%	fő/ <i>number</i>	%
Közép-Magyarország/ <i>Central Hungary</i>	25 996	819	3,3	11 199	75,7
<i>Budapest</i>	20 437	705	3,6	9 882	93,6
<i>Pest</i>	5 559	114	2,1	1 317	31,0
Közép-Dunántúl/ <i>Central Transdanubia</i>	13 688	1 431	11,7	1 062	8,4
<i>Fejér</i>	6 657	765	13,0	537	8,8
<i>Komárom-Esztergom</i>	3 114	493	18,8	722	30,2
<i>Veszprém</i>	3 917	173	4,6	-197	-4,8
Nyugat-Dunántúl/ <i>Western Transdanubia</i>	11 784	471	4,2	2 217	23,2
<i>Győr-Moson-Sopron</i>	2 733	86	3,2	99	3,8
<i>Vas</i>	4 217	176	4,4	857	25,5
<i>Zala</i>	4 834	209	4,5	1 262	35,3
Dél-Dunántúl/ <i>Southern Transdanubia</i>	30 387	1 571	5,5	6 832	29,0
<i>Baranya</i>	16 451	920	5,9	4 296	35,3
<i>Somogy</i>	9 432	414	4,6	1 745	22,7
<i>Tolna</i>	4 504	237	5,5	792	21,3
Észak-Magyarország/ <i>Northern Hungary</i>	57 560	1 915	3,4	16 147	39,0
<i>Borsod-Abaúj-Zemplén</i>	42 626	1 480	3,6	12 286	40,5
<i>Heves</i>	6 789	88	1,3	1 066	18,6
<i>Nógrád</i>	8 145	347	4,4	2 794	52,2
Észak-Alföld/ <i>Northern Great Plain</i>	75 258	9 905	15,2	19 233	34,3
<i>Hajdú-Bihar</i>	21 415	2 851	15,4	4 696	28,1
<i>Jász-Nagykun-Szolnok</i>	14 457	1 498	11,6	-30	-0,2
<i>Szabolcs-Szatmár-Bereg</i>	39 386	5 555	16,4	14 568	58,7
Dél-Alföld/ <i>Southern Great Plain</i>	33 976	3 698	12,2	4 499	15,3
<i>Bács-Kiskun</i>	10 255	1 182	13,0	1 512	17,3
<i>Békés</i>	16 033	1 594	11,0	3 091	23,9
<i>Csongrád</i>	7 688	923	13,6	-104	-1,3
Összesen/ <i>Total</i>	248 649	19 810	8,7	61 190	32,6



KÖZFOGLALKOZTATÁSI ÉS VÍZÜGYI HELYETTES ÁLLAMTITKÁRSÁG

5. A közfoglalkoztatás főbb típusaiban részt vevők havi átlagos létszáma megyénként/ Monthly average number of the public workers and their changes in the main types of the Public Work by counties			
<i>2015. augusztus/ August 2015</i>			
Megye (a közfoglalkoztatási szerződést kötő járási hivatal/kormányhivatal szerint)/ <i>By the county-level places of contracting</i>	Hosszabb időtartamú közfoglalkoztatás/ Long-term public employment programmes	Kistérségi/járási startmunka mintaprogramok/ Micro-regional and other Start Work model programmes	Országos közfoglalkoztatási program/ National public employment programmes
	Létszám, fő/ Number of		
Közép-Magyarország/ Central Hungary	7 699	1 259	17 038
<i>Budapest</i>	4 163	0	16 274
<i>Pest</i>	3 536	1 259	764
Közép-Dunántúl/ Central Transdanubia	7 250	2 673	3 765
<i>Fejér</i>	3 360	1 313	1 984
<i>Komárom-Esztergom</i>	2 048	360	706
<i>Veszprém</i>	1 842	1 001	1 074
Nyugat-Dunántúl/ Western Transdanubia	4 771	2 589	4 424
<i>Győr-Moson-Sopron</i>	1 260	230	1 244
<i>Vas</i>	1 129	604	2 484
<i>Zala</i>	2 383	1 755	696
Dél-Dunántúl/ Southern Transdanubia	11 346	15 260	3 781
<i>Baranya</i>	5 025	9 066	2 359
<i>Somogy</i>	3 959	4 509	965
<i>Tolna</i>	2 362	1 686	456
Észak-Magyarország/ Northern Hungary	25 263	25 371	6 926
<i>Borsod-Abaúj-Zemplén</i>	19 178	18 049	5 400
<i>Heves</i>	3 487	2 350	952
<i>Nógrád</i>	2 598	4 973	574
Észak-Alföld/ Northern Great Plain	28 132	38 533	8 593
<i>Hajdú-Bihar</i>	7 956	11 552	1 907
<i>Jász-Nagykun-Szolnok</i>	6 258	5 670	2 529
<i>Szabolcs-Szatmár-Bereg</i>	13 919	21 310	4 157
Dél-Alföld/ Southern Great Plain	11 363	16 387	6 227
<i>Bács-Kiskun</i>	4 406	3 437	2 412
<i>Békés</i>	4 091	9 868	2 073
<i>Csongrád</i>	2 865	3 081	1 742
Összesen/ Total	95 823	102 072	50 753



KÖZFOGLALKOZTATÁSI ÉS VÍZÜGYI HELYETTES ÁLLAMTITKÁRSÁG

6. A közfoglalkoztatási ráta alakulása megyénként/ Indicator of participation in Public Work by counties	
<i>2015. augusztus/ August 2015</i>	
Megye (az egyén lakóhelye szerint)/ By the county-level places of the public workers' habitation	Közfoglalkoztatási ráta, %*/ Indicator of participation in the Public Work, %*
Közép-Magyarország/ Central Hungary	17,8
Budapest	14,9
Pest	20,8
Közép-Dunántúl/ Central Transdanubia	35,2
Fejér	35,2
Komárom-Esztergom	34,4
Veszprém	35,8
Nyugat-Dunántúl/ Western Transdanubia	40,9
Győr-Moson-Sopron	35,9
Vas	41,4
Zala	43,1
Dél-Dunántúl/ Southern Transdanubia	45,1
Baranya	49,3
Somogy	43,0
Tolna	39,4
Észak-Magyarország/ Northern Hungary	47,3
Borsod-Abaúj-Zemplén	51,5
Heves	37,8
Nógrád	41,3
Észak-Alföld/ Northern Great Plain	50,1
Hajdú-Bihar	43,7
Jász-Nagykun-Szolnok	44,3
Szabolcs-Szatmár-Bereg	57,4
Dél-Alföld/ Southern Great Plain	46,2
Bács-Kiskun	36,3
Békés	60,7
Csongrád	40,8
Összesen/ Total	42,6

* A közfoglalkoztatásban részt vevők zárónapi száma/(nyilvántartott álláskeresők zárónapi száma + közfoglalkoztatásban részt vevők zárónapi száma)

* Number of public workers at the end of the month/(Number of registered jobseekers at the end of the month + Number of public workers at the end of the month)



KÖZFOGLALKOZTATÁSI ÉS VÍZÜGYI HELYETTES ÁLLAMTITKÁRSÁG

7. A közfoglalkoztatásban dolgozók összetételének alakulása/ <i>The main features of the public workers</i>					
2015. augusztus/ August 2015					
A közfoglalkoztatásban részt vevők főbb csoportjai (a havi átlagos létszám alapján)/ <i>The main groups of the public workers (monthly average number)</i>	Létszám, fő/ <i>Number of</i>	Változás az előző hónaphoz képest/ <i>Changes compared to the previous month</i>		Változás az előző év azonos időszakához képest/ <i>Changes compared to the same period of the previous year</i>	
		fő/ <i>number</i>	%	fő/ <i>number</i>	%
Nemek szerint/ <i>By gender</i>					
Férfi/ <i>Male</i>	132 595	9 611	7,8	26 128	24,5
Nő/ <i>Female</i>	116 054	10 199	9,6	35 062	43,3
Korcsoportok szerint/ <i>By age groups</i>					
25 év és alatta/ <i>25 years old or younger</i>	39 392	4 220	12,0	8 643	28,1
26-50 év/ <i>26-50 years</i>	144 647	10 787	8,1	35 018	31,9
50 év felett/ <i>Older than 50 years</i>	64 610	4 803	8,0	17 528	37,2
Legmagasabb iskolai végzettség szerint/ <i>By educational level</i>					
Kevesebb, mint 8 általánossal rendelkezők/ <i>Less than 8 grades</i>	20 861	2 066	11,0	6 637	46,7
8 általánossal rendelkezők/ <i>Primary school</i>	113 933	10 459	10,1	28 390	33,2
Szaktunskáképző, szakiskola/ <i>Vocational and apprentice school</i>	66 667	4 261	6,8	11 778	21,5
Középiskola/ <i>Secondary education with GCE</i>	41 329	2 672	6,9	11 914	40,5
Főiskola, egyetem/ <i>Tertiary education</i>	5 859	353	6,4	2 471	72,9
Foglalkoztatás besorolása szerint/ <i>By classification of the employment</i>					
Nem munkavezető - szakképesített/ <i>Skilled non-headman</i>	30 132	740	2,52	8 658	40,3
Nem munkavezető - szakképesítés nélküli/ <i>Unskilled non-headman</i>	207 233	18 695	9,9	49 157	31,1
Munkavezető - szakképesített/ <i>Skilled headman</i>	5 765	139	2,5	1 094	23,4
Munkavezető - szakképesítés nélküli/ <i>Unskilled headman</i>	5 519	235	4,5	2 281	70,4
A közfoglalkoztatásban dolgozók* munkakörökénti toplistája/ <i>Toplist of the occupation in Public Work by FEOR (ISCO)</i>					
Munkakör (FEOR) megnevezése/ <i>Name of the occupation according to FEOR (ISCO)</i>	Létszám, fő/ <i>Number of</i>	Arány, %/ <i>Ratio, %</i>			
1. Egyéb, máshova nem sorolható egyszerű szolgáltatási és szállítási foglalkozású	121 347	48,8			
2. Egyszerű mezőgazdasági foglalkozású	13 871	5,6			
3. Egyéb takarító és kisegítő	11 596	4,7			
4. Általános irodai adminisztrátor	10 404	4,2			
5. Mezőgazdasági segédmunkás	8 294	3,3			
6. Kubikos	7 862	3,2			
7. Egyéb egyszerű építőipari foglalkozású	7 644	3,1			
8. Egyszerű erdészeti, vadászati és halászati foglalkozású	7 432	3,0			
9. Intézményi takarító és kisegítő	4 202	1,7			
10. Egyéb, máshova nem sorolható ipari és építőipari foglalkozású	4 097	1,6			
...			
Összesen/ Total	248 649	100%			

* A résztvevők havi átlagos létszáma alapján./ *By the monthly average number*



KÖZFOGLALKOZTATÁSI ÉS VÍZÜGYI HELYETTES ÁLLAMTITKÁRSÁG

8. A hónap folyamán rendelkezésre álló közfoglalkoztatási álláshelyek száma/ Available vacancies in the Public Work during the month					
<i>2015. augusztus/ August 2015</i>					
Megye (a munkavégzés helye szerint)/ By the county-level places of working	Száma, darab/ Number, pcs	Változás az előző hónaphoz képest/ Changes compared to the previous month		Változás az előző év azonos időszakához képest/ Changes compared to the same period of the previous year	
		<i>db/ number, pcs</i>	<i>%</i>	<i>db/ number, pcs</i>	<i>%</i>
Közép-Magyarország/ Central Hungary	16 093	1 057	7,0	-3 630	-18,4
<i>Budapest</i>	13 894	907	7,0	-1 465	-9,5
<i>Pest</i>	2 199	150	7,3	-2 165	-49,6
Közép-Dunántúl/ Central Transdanubia	3 512	-450	-11,4	-5 148	-59,4
<i>Fejér</i>	1 812	-1	-0,1	-2 325	-56,2
<i>Komárom-Esztergom</i>	641	-426	-39,9	-1 427	-69,0
<i>Veszprém</i>	1 059	-23	-2,1	-1 396	-56,9
Nyugat-Dunántúl/ Western Transdanubia	1 459	-21	-1,4	-1 475	-50,3
<i>Győr-Moson-Sopron</i>	302	-38	-11,2	-462	-60,5
<i>Vas</i>	522	141	37,0	-101	-16,2
<i>Zala</i>	635	-124	-16,3	-912	-59,0
Dél-Dunántúl/ Southern Transdanubia	5 168	1 452	39,1	-4 697	-47,6
<i>Baranya</i>	3 317	1 053	46,5	-1 772	-34,8
<i>Somogy</i>	1 301	460	54,7	-2 308	-64,0
<i>Tolna</i>	550	-61	-10,0	-617	-52,9
Észak-Magyarország/ Northern Hungary	9 973	1 701	20,6	-10 975	-52,4
<i>Borsod-Abaúj-Zemplén</i>	6 587	570	9,5	-9 345	-58,7
<i>Heves</i>	1 625	623	62,2	-844	-34,2
<i>Nógrád</i>	1 761	508	40,5	-786	-30,9
Észak-Alföld/ Northern Great Plain	18 204	-3 355	-15,6	-17 665	-49,2
<i>Hajdú-Bihar</i>	5 708	-1 321	-18,8	-5 949	-51,0
<i>Jász-Nagykun-Szolnok</i>	2 654	-933	-26,0	-4 709	-64,0
<i>Szabolcs-Szatmár-Bereg</i>	9 842	-1 101	-10,1	-7 007	-41,6
Dél-Alföld/ Southern Great Plain	7 211	-224	-3,0	-4 510	-38,5
<i>Bács-Kiskun</i>	1 597	-672	-29,6	-1 594	-50,0
<i>Békés</i>	4 002	456	12,9	-169	-4,1
<i>Csongrád</i>	1 612	-8	-0,5	-2 747	-63,0
Összesen/ Total	61 620	160	0,3	-48 100	-43,8



KÖZFOGLALKOZTATÁSI ÉS VÍZÜGYI HELYETTES ÁLLAMTITKÁRSÁG

9. A közfoglalkoztatók toplistája/ Toplist of public employers	
<i>2015. augusztus/ August 2015</i>	
Megnevezés/ Name	A hónap nyitónapján érvényben lévő szerződésekben megállapított létszám (fő)/ Number of public employees according to the valid contracts at the beginning of the month
Nemzeti Művelődési Intézet	5 872
Klebelsberg Intézményfenntartó Központ	4 272
Magyar Közút Nonprofit Zrt.	2 667
Felső-Tisza-vidéki Vízügyi Igazgatóság	2 005
Észak-magyarországi Vízügyi Igazgatóság	1 883
Nyíregyházi Városüzemeltető és Vagyongazdálkodási Nonprofit Kft.	1 818
Közép-Tisza-vidéki Vízügyi Igazgatóság	1 623
MÁV Zrt.	1 574
Hajdúböszörmény Város Önkormányzata	1 431
Közép-Duna-völgyi Vízügyi Igazgatóság	1 398



KÖZFOGLALKOZTATÁSI ÉS VÍZÜGYI HELYETTES ÁLLAMTITKÁRSÁG

10. Főbb munkaerő-piaci adatok/ *The main data of the Hungarian labour market*

A népesség gazdasági aktivitás szerint/ <i>The economic activity of the population</i>	2015. május-július (ezer fő)/ <i>May - July 2015</i> (thousand persons)	Változás előző év azonos időszakához képest (ezer fő)/ <i>Changes compared to the same period of the previous year (thousand persons)</i>			
		előző időszakhoz képest/ <i>the previous rolling quarter</i>		előző év azonos időszakához képest/ <i>the same period of the previous year</i>	
		fő/ <i>number</i>	(%, %-pont)/ <i>(in %, %-point)</i>	fő/ <i>number</i>	(%, %-pont)/ <i>(in %, %-point)</i>
Népesség száma*/ <i>Number of the population</i>	9 877,4	-31,6**			
Aktív korú népesség (15-64 év)/ <i>Number of the working-age population (15-64 years)</i>	6 532,9	-57,2			
Gazdaságilag aktív/ <i>The economically active population</i>	4 493,7	84,2			
Foglalkoztatott/ <i>Employed</i>	4 189,1	135,1			
Munkanélküli/ <i>Unemployed</i>	304,6	-50,9			
Gazdaságilag inaktív/ <i>The economically inactive population</i>	2 039,2	-141,4			
KSH munkaerő-felmérés adatai/ <i>Data of the Hungarian Central Statistical Office's Labour Force Survey (LFS)</i>	2015. május-július/ <i>May - July 2015</i>	Változás/ <i>Changes compared to</i>			
		előző időszakhoz képest/ <i>the previous rolling quarter</i>		előző év azonos időszakához képest/ <i>the same period of the previous year</i>	
Foglalkoztatottak száma, 15-74 évesek (ezer fő)/ <i>Number of the employed people, 15-74 years</i> (thousand persons)	4 223,8	23,1	0,5	138,7	3,4
<u>Ezen belül: közfoglalkoztatottak száma</u> <u>(ezer fő)/ <i>From this: public workers</i></u> <u>(thousand persons)</u>	222,1	10,5	5,0	64,9	41,3
Foglalkoztatási ráta (15-64 évesek), %/ <i>Employment rate (15-64 years), in %</i>	64,1	...	0,3	...	2,6
Munkanélküliek száma, 15-74 évesek (ezer fő)/ <i>Number of the unemployed people, 15-74 years</i> (thousand persons)	305,8	-4,6	-1,5	-50,6	-14,2
Munkanélküliségi ráta (15-74 évesek), %/ <i>Unemployment rate (15-74 years), in %</i>	6,8	...	-0,1	...	-1,2
A közfoglalkoztatás részesedése a foglalkoztatottak számának változából, %/ <i>Public Work's share of the employment change, %</i>	46,8%				

* 2014. jan 1-jei adat/ on 1st January 2014

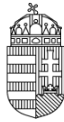
** A viszonyítás alapja az egy évvel korábbi népességszám./ Compared to the previous year (1st January 2013)



KÖZFOGLALKOZTATÁSI ÉS VÍZÜGYI HELYETTES ÁLLAMTITKÁRSÁG

11. A Nemzetgazdasági Minisztérium nyilvántartott álláskeresőkre vonatkozó főbb adatai/ The Ministry for National Economy's main data of the registered jobseekers

A Nemzetgazdasági Minisztérium nyilvántartási adatai/ <i>Data of the Ministry for National Economy</i>	2015. augusztus/ August 2015	Változás/ <i>Changes compared to</i>			
		előző időszakhoz képest/ <i>the previous month</i>		előző év azonos időszakához képest/ <i>the same period of the previous year</i>	
		fő/ <i>number</i>	(%, %- pont)/ <i>(in %, % point)</i>	fő/ <i>number</i>	(%, %- pont)/ <i>(in %, % point)</i>
Nyilvántartott álláskeresők zárónapi száma (ezer fő)/ <i>Number of the registered jobseekers at the end of the month (thousand persons)</i>	338 978	-23 044	-6,4	-62 556	-15,6
Ebből/ <i>From this:</i> Álláskeresési ellátásra jogosult/ <i>Eligible for jobseekers' allowance</i>	52 688	459	0,9	544	1,0
Foglalkoztatást helyettesítő támogatásban részesül/ <i>The recipients of the employment substitution support</i>	114 523	-11 842	-9,4	-12 962	-10,2
Ellátás nélkül/ <i>Jobseekers without any benefit</i>	171 767	-11 661	-6,4	-50 138	-22,6
25 év és alatta/ <i>25 years old or younger</i>	63 730	-3 789	-5,6	-12 821	-16,7
50 év feletti/ <i>Older than 50 years</i>	97 272	-5 406	-5,3	-5 028	-4,9
Legfeljebb 8 ált. iskolai végzettségű/ <i>Jobseekers with primary school or less than 8 grades</i>	137 420	-13 187	-8,8	-23 908	-14,8
Tartós álláskereső/ <i>Long-term registered</i>	100 814	-4 285	-4,1	-5 440	-5,1
Tartós álláskeresők aránya (%) / <i>Ratio of long-term registered (%)</i>	29,7	...	0,7	...	3,3



Statisztikai definíciók MÓDSZERTANI ÚTMUTATÓ

Közfoglalkoztatott: a közfoglalkoztatásról és a közfoglalkoztatáshoz kapcsolódó, valamint egyéb törvények módosításáról szóló 2011. évi CVI. törvény szerint közfoglalkoztatott az lehet, aki munkaviszonyt létesíthet,⁹ 16. életévét betöltötte, és a kormányhivatalnál regisztrált álláskereső (foglalkoztatást helyettesítő támogatásban részesülő, illetve álláskeresési vagy szociális ellátásra nem jogosult álláskereső) vagy a megváltozott munkaképességű személyek ellátásairól szóló 2011. évi CXCI. törvény szerinti rehabilitációs ellátásban részesülő személy.

Időszak: a közfoglalkoztatási támogatás iránti kérelmek, a közfoglalkoztatási szerződések, illetve a hatósági szerződés névsorában való érvényes feltöltés ideje. Statisztikai szempontból a nyilvántartási rendszerbe (IR) való bekerülés időpontját tekintjük relevánsnak egy ügy adott időszakba történő besorolásához. A havonta megfigyelt időszak az előző hónap 21. napjától a tárgyhoz 20. napjáig tart. 2015. január 1-jétől a tárgyhónapra vonatkozó adatok a következő hónap 20-ai zárónapján kerülnek számbavételre.

Közfoglalkoztatásban részt vevők havi átlagos létszáma: A közfoglalkoztatásban részt vevők átlagos állományi létszáma az adott hónapban közfoglalkoztatásban részt vevők napi létszámainak számtani átlaga. A támogatás keretében munkaszerződésben töltött napokat veszi figyelembe. Az átlagolást a tényleges létszám alapján kell elvégezni, vagyis minden személyt – a munkaidő hosszától függetlenül – egy-egy egész főnek kell tekinteni.

A közfoglalkoztatottak havi átlagos (állományi) létszámát az adott hónap naptári napjainak figyelembevételével kell meghatározni, vagyis a naponkénti közfoglalkoztatott létszámok összegét (a munkarend szerinti pihenőnapokra és ünnepnapokra az azt megelőző munkanap létszámát véve figyelembe) el kell osztani a hónap napjainak számával.

A közfoglalkoztatottak éves átlagos (állományi) létszáma a leírtak alapján már kiszámított havi átlagos létszámadatok számtani átlaga, vagyis éves átlagszámítás esetén 12-vel kell elosztani a havi átlagos létszámadatok összegét. Ugyanígy kell eljárni egy adott időszak esetén: az időszak hónapjaiban a közfoglalkoztatottak átlagos (állományi) létszámának összegét el kell osztani az adott időszak hónapjainak számával.

Az átlagos havi létszámot tekintve nyilvántartási okokból, valamint a tört időszakok statisztikai kerekítéseinek következtében eltérő részeredmények láthatók a különböző ismérvek szerinti bontásban. A kismértékű változások a teljes átlagos, vagy állományi létszám összegét nem érintik.

⁹ A munka törvénykönyvéről szóló 2012. évi I. törvény rendelkezései szerint.



KÖZFOGLALKOZTATÁSI ÉS VÍZÜGYI HELYETTES ÁLLAMTITKÁRSÁG

A nyilvántartási rendszer sajátosságai (késedelmes rögzítések, szerződések hosszabbítása miatt keletkező dupla tételek) következtében 2015 augusztusában az átlagos létszám meghaladja az érintett nettó létszámot.

Közfoglalkoztatásban részt vevők érintett nettó létszáma: a vizsgált időszakban a közfoglalkoztatás valamely típusában legalább egy napon közfoglalkoztatásban részt vevők létszáma. A hosszú időtartamú, az országos és a járási (kistérségi) startmunka mintaprogramok érintett létszámait és ezek összegét mutatja pontosan. Ha egy egyénnek egy időszak alatt több szerződése született a közfoglalkoztatás ugyanazon típusában (Hosszabb időtartamú közfoglalkoztatás támogatása, Országos közfoglalkoztatási program támogatása, Kistérségi/járási startmunka mintaprogram), akkor csak egyszer szerepel. Akkor is egyszer jelenik meg, ha a két szerződése egy támogatási típus (pl. Országos...) két alcsoportjához (pl. Víz társulati..., és Határnyiladék...) tartozik. Ha egy személy két szerződése két támogatási típushoz kötődik, akkor mindkettőben szerepel.

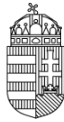
A nyilvántartási rendszer sajátosságai (késedelmes rögzítések, szerződések hosszabbítása miatt keletkező dupla tételek) következtében 2015 augusztusában az átlagos létszám meghaladja az érintett nettó létszámot.

Közfoglalkoztatásba belépők létszáma: a közfoglalkoztatási szerződések keretében közfoglalkoztatási jogviszonyt létesítők létszáma, havonta. A közfoglalkoztatásba egy személy egy évben többször is beléphet. A tényleges belépéseken felül nyilvántartási és technikai okokból is szükség lehet ki- és beléptetésre egy támogatási folyamaton belül. A belépési esetek havi létszámait összeadhatók. Ha egy egyén az adott időszak alatt több közfoglalkoztatási jogviszonyt létesített – a támogatás típusától, illetve annak alcsoportjaitól függetlenül –, akkor többször szerepel. A vizsgált időszak a megelőző hónap 21-től tárgy hó 20-ig tart. 2015. január 1-jétől a tárgyhónapra vonatkozó adatok a következő hónap 20-ai zárónapján kerülnek számbavételre.

Közfoglalkoztatási támogatás típusok:

Hosszabb időtartamú közfoglalkoztatás: olyan közfoglalkoztatási forma, amelynek keretében értékkeremtő, szakképzettséget is igénylő munkák végzésére vonhatók be elsősorban a foglalkoztatást helyettesítő támogatásra jogosult személyek, illetve a járási hivatal által közvetített álláskeresők, továbbá a megváltozott munkaképességű személyek ellátásairól szóló törvény szerinti rehabilitációs ellátásban részesülő személyek. A foglalkoztatás legfeljebb 12 hónapos időtartamban, legalább napi 6 órás munkaidőben történik közfoglalkoztatási jogviszony keretében. [A közfoglalkoztatáshoz nyújtható támogatásokról szóló 375/2010. (XII. 31.) Korm. rendelet 4. §]

Országos közfoglalkoztatási program: olyan közfoglalkoztatási forma, amely a mindenkori munkaerő-piaci helyzet, az esetleges „vis maior” helyzetek kezelésére, több ágazatot átfogóan (pl. ár- és belvízvédelem, a közutak, vasutak, az erdőterületek, megújuló energiaforrások területén) indítható. Az országos közfoglalkoztatási programok időtartama



KÖZFOGLALKOZTATÁSI ÉS VÍZÜGYI HELYETTES ÁLLAMTITKÁRSÁG

az egész év folyamán biztosítja a közfoglalkoztatást, teljes munkaidőben. A közfoglalkoztatónak a munkavégzéshez kapcsolódóan a foglalkoztatást elősegítő képzés lehetőségét biztosítani kell. A program támogatása a közfoglalkoztatási bér és a szociális hozzájárulási adó 100%-áig terjedhet, valamint e támogatási összeg 20%-a lehet a közvetlen költségekhez, továbbá legalább 100 fő foglalkoztatása esetén legfeljebb 3%-a lehet a szervezési költségekhez nyújtott támogatás. A közfoglalkoztatók lehetnek a vízügyi igazgatóságok, az állami és magán erdőgazdaságok, a vízgazdálkodási társulatok, a Magyar Közút Nonprofit Zrt., a katasztrófavédelmi és rendőri szervek, a vasúti pályahálózat-működtető szervezetek, a Nemzeti Parkok, a Magyar Honvédség, az Állami Autópálya Kezelő Zrt., stb. [A közfoglalkoztatáshoz nyújtható támogatásokról szóló 375/2010. (XII. 31.) Korm. rendelet]

Kistérségi/járási startmunka mintaprogram: közfoglalkoztatási mintaprogram, amelyet a közfoglalkoztatásért felelős miniszter indíthat meghatározott célok elérése érdekében. A mintaprogram esetében a közfoglalkoztatási bér és a szociális hozzájárulási adó 100%-os támogatásán kívül a beruházási és dologi költségek és kiadások 70-100% közötti mértékben támogathatók. Ráépülő közfoglalkoztatási program esetében a támogatás mértékéről a közfoglalkoztatásért felelős miniszter dönt. A közfoglalkoztatási mintaprogramra épülő közfoglalkoztatási programok beruházási és dologi költségei szintén 70-100%-os összegben támogathatóak. [A közfoglalkoztatáshoz nyújtható támogatásokról szóló 375/2010. (XII. 31.) Korm. rendelet 7/B. §]

Közfoglalkoztatásból kilépők létszáma: a közfoglalkoztatást a vizsgált időszakban bármilyen okból befejező személyek létszáma. A kilépők létszámaiba beletartozik a normál módon befejezőkön kívül a vizsgált időszakban kilépők, lemorzsolódók és egyéb okból megszűnt vagy megszüntetett közfoglalkoztatási jogviszonyok száma is. A vizsgált időszak a megelőző hónap 21-től tárgyható 20-ig tart. 2015. január 1-jétől a tárgyhónapra vonatkozó adatok a következő hónap 20-ai zárónapján kerülnek számbavételre.

Zárónapi létszám: a vizsgált időszak utolsó napján közfoglalkoztatási jogviszonnyal rendelkező személyek száma. A vizsgált időszak a megelőző hónap 21-től tárgyható 20-ig tart. 2015. január 1-jétől a tárgyhónapra vonatkozó adatok a következő hónap 20-ai zárónapján kerülnek számbavételre.

Közfoglalkoztatási ráta: a közfoglalkoztatottak zárónapi létszámát viszonyítja a közfoglalkoztatottak és a nyilvántartott álláskeresők zárónapi létszámához.

Korcsoport: a közfoglalkoztatott személy kora az alábbi életkor-kategóriák szerint:

- 25 év és alatta,
- 26–50 év közötti,
- 50 év feletti.



KÖZFOGLALKOZTATÁSI ÉS VÍZÜGYI HELYETTES ÁLLAMTITKÁRSÁG

Iskolai végzettség: a közfoglalkoztatott személy legmagasabb iskolai végzettsége a közfoglalkoztatás megkezdése előtt. A lehetséges kategóriák: 1. általános iskolai végzettség nélküli, 2. általános iskola, 3. szakmunkásképző, szakiskola, 4. érettségi (szakközépiskola, gimnázium, technikum), 5. felsőfokú (főiskola, egyetem).

Foglalkoztatás besorolása:

- nem munkavezető – szakképesített (bruttó bér: 101 480 Ft),
- nem munkavezető – szakképesítés nélküli (bruttó bér: 79 155 Ft),
- munkavezető – szakképesített (bruttó bér: 111 660 Ft),
- munkavezető – szakképesítés nélküli (bruttó bér: 87 090 Ft).¹⁰

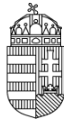
FEOR: A közfoglalkoztatásra bejelentett álláshelyek besorolására a Foglalkozások Egységes Osztályozási Rendszerének (FEOR-08) kategóriái szolgálnak. A FEOR felépítésében követi az érvényes nemzetközi osztályozást az ISCO-08 rendszerét. A FEOR a foglalkozásokat egy négy számjegyes decimális rendszerbe sorolja be. A négy számjegyes decimális rendszeren belül az első számhely a foglalkozási főcsoportot, a második a foglalkozási csoportot, a harmadik a foglalkozási alcsoportot, a negyedik pedig magát a foglalkozást jelenti. A „foglalkozás” megnevezés a ténylegesen gyakorolt tevékenység tartalmából indul ki, emellett figyelembe veszi az iskolázottság, szakképzettség szintjét. A FEOR-08 1-9. és a 0. főcsoportot különbözteti meg.

Gazdaságilag aktív: A KSH munkaerő-felmérése a vizsgált népességet egy meghatározott időszakban végzett tevékenységük alapján sorolja a következő két fő csoportba: a gazdaságilag aktívak (a rendelkezésre álló munkaerő) és a gazdaságilag nem aktívak (inaktívak) csoportjába. A gazdaságilag aktívak kategóriája jelenti mindazon személyeket, akik a megfigyelés hetében a munkaerőpiacon foglalkoztatottként vagy munkanélküliként megjelentek.

Foglalkoztatott: az, aki a vizsgált időszakban (ún. vonatkozási héten, a hetet hétfőtől vasárnapig számítva) legalább 1 óra, jövedelmet biztosító munkát végzett, vagy munkájától csak átmenetileg (szabadság, betegség stb. miatt) volt távol. Jövedelmet biztosító munkának számít minden olyan tevékenység:

- amely pénzjövedelmet eredményez, vagy
- amely természetbeni juttatást biztosít, esetleg
- amelyet egyéb, később realizálható jövedelem érdekében végeztek,
- amelyet mint segítő családtagok végeztek a háztartáshoz tartozó gazdaság, vállalkozás jövedelmének növelése érdekében.

¹⁰ 2015. január 1-jétől.



KÖZFOGLALKOZTATÁSI ÉS VÍZÜGYI HELYETTES ÁLLAMTITKÁRSÁG

Munkanélküli: az a személy, akire a következő kritériumok egyidejűleg teljesülnek:

- az adott héten nem dolgozott (s nincs olyan munkája, amelytől átmenetileg távol volt),
- aktívan keresett munkát a kikérdezést megelőző négy hét folyamán,
- rendelkezésre áll, azaz két héten belül munkába tudna állni, ha találna megfelelő állást.

Gazdaságilag inaktív: azok, akik a vonatkozási héten nem dolgoztak, illetve nem volt rendszeres, jövedelmet biztosító munkájuk és nem is kerestek munkát, vagy kerestek, de nem tudtak volna munkába állni. Idetartoznak – többek között – a passzív munkanélküliek, akik szeretnének ugyan munkát, de kedvezőtlennek ítélve elhelyezkedési esélyeiket, meg sem kísérlik az álláskeresést.

Foglalkoztatási ráta: a foglalkoztatottaknak a megfelelő korcsoportba tartozó (itt: 15-64 éves) népességhez viszonyított aránya.

Munkanélküliségi ráta: a munkanélkülieknek a megfelelő korcsoportba tartozó (itt: 15-74 éves) gazdaságilag aktív népességhez mért aránya.

Nyilvántartott álláskereső: az a személy, akit az illetékes járási hivatal álláskeresőként nyilvántart, és aki a munkaviszony létesítéséhez szükséges feltételekkel rendelkezik, oktatási intézmény nappali tagozatán nem folytat tanulmányokat, valamint öregségi nyugdíjra nem jogosult, rehabilitációs járadékban nem részesül, illetve az alkalmi foglalkoztatásnak minősülő munkaviszony kivételével munkaviszonyban nem áll és egyéb kereső tevékenységet sem folytat, továbbá elhelyezkedése érdekében az illetékes járási hivatallal együttműködik. [A foglalkoztatás elősegítéséről és a munkanélküliek ellátásáról szóló 1991. évi IV. tv.]

Álláskeresői ellátás: Az álláskereső részére – a foglalkoztatás elősegítéséről és a munkanélküliek ellátásáról szóló 1991. évi IV. törvényben meghatározott feltételek szerint – álláskeresői ellátásként álláskeresői járadék, nyugdíj előtti álláskeresői segély, valamint költségtérítés jár.

Foglalkoztatást helyettesítő támogatásban részesülő személyek: a nyilvántartott álláskeresők közül azok, akik hátrányos munkaerő-piaci helyzetű aktív korúak és jövedelmük kiegészítésére, pótlására pénzügyi szociális ellátásban részesülnek. 2009. január 1-jétől a rendszeres szociális segélyben részesülőket két csoportba sorolták: a rendszeres szociális segélyezettek és a rendelkezésre állási támogatottak. 2011. január 1-jétől a rendelkezésre állási támogatás helyébe új ellátási forma a bérpótló juttatás lépett. 2011. szeptember 1-jétől pedig a bérpótló juttatás elnevezés foglalkoztatást helyettesítő támogatásra változott. [A szociális igazgatásról és a szociális ellátásokról szóló 1993. évi III. tv.]



BELÜGYMINISZTERIUM

KÖZFOGLALKOZTATÁSI ÉS VÍZÜGYI HELYETTES ÁLLAMTITKÁRSÁG

Ellátás nélküli álláskereső: az a nyilvántartott álláskereső, aki pénzbeli álláskeresői ellátásban, illetve foglalkoztatást helyettesítő támogatásban nem részesül.

Tartós álláskereső: az a személy, akit az illetékes járási hivatal legalább 12 hónapja folyamatosan álláskeresőként nyilvántart.