



BELÜGYMINISZTERIUM

KÖZFOGLALKOZTATÁSI ÉS VÍZÜGYI HELYETTES ÁLLAMTITKÁRSÁG

Havi tájékoztató a közfoglalkoztatás alakulásáról

2016. július

Publikálás dátuma: 2016. szeptember 19.

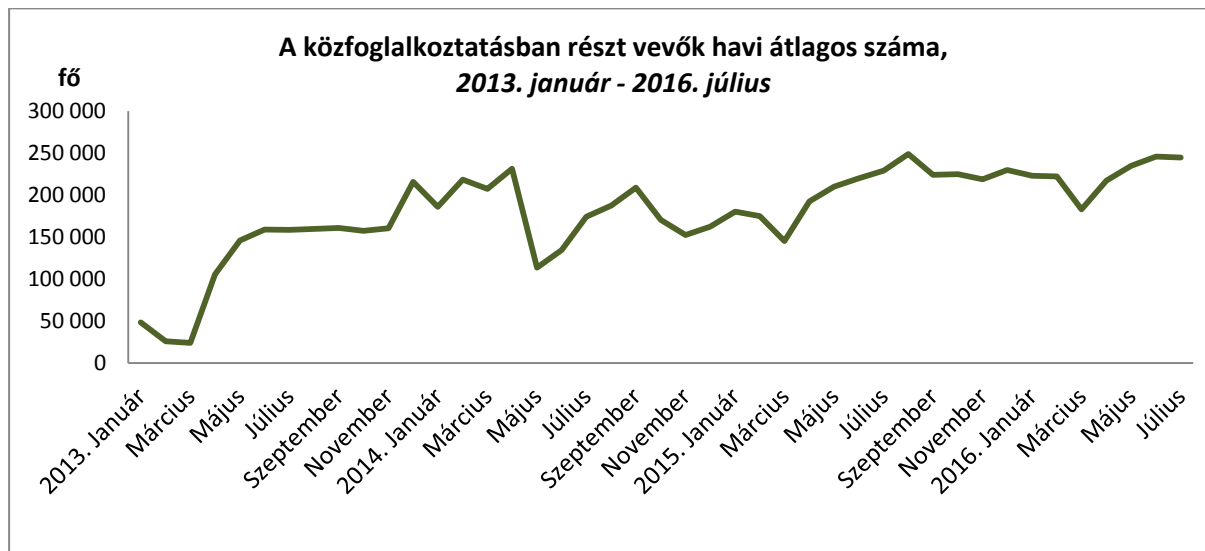


Tartalom

Tájékoztató a közfoglalkoztatás alakulásáról.....	3
Táblázatok/ Tables	10
1. A közfoglalkoztatás főbb adatainak összefoglaló táblázata/ <i>Summary report of the Public Work's main data</i>	11
2. A közfoglalkoztatás főbb adatainak időszora 2015-ben/ <i>Time series of the Public Work's main data in 2015</i>	12
3. A közfoglalkoztatás főbb adatainak időszora 2016-ban/ <i>Time series of the Public Work's main data in 2016</i>	13
4. A közfoglalkoztatásban részt vevők átlagos havi létszáma és annak változása megyénként/ <i>Monthly average number of the public workers and their changes by counties</i>	14
5. A közfoglalkoztatás főbb típusaiban részt vevők havi átlagos létszáma megyénként/ <i>Monthly average number of the public workers and their changes in the main types of the Public Work by counties</i>	15
6. A közfoglalkoztatási ráta alakulása megyénként/ <i>Indicator of participation in Public Work by counties</i>	16
7. A közfoglalkoztatásban dolgozók összetételének alakulása/ <i>The main features of the public workers</i>	17
8. A hónap folyamán rendelkezésre álló közfoglalkoztatási álláshelyek száma/ <i>Available vacancies in the Public Work during the month</i>	18
9. A közfoglalkoztatók toplistája/ <i>Toplist of public employers</i>	19
10. Főbb munkaerő-piaci adatok/ <i>The main data of the Hungarian labour market</i>	20
11. A Nemzetgazdasági Minisztérium nyilvántartott álláskeresőkre vonatkozó főbb adatai/ <i>The Ministry for National Economy's main data of the registered jobseekers</i>	21
Statisztikai definíciók.....	22

**Tájékoztató a közfoglalkoztatás alakulásáról**

2016. július



Forrás: BM

A közfoglalkoztatásban dolgozók havi átlagos létszáma kismértékben csökkent az előző hónaphoz képest

A Belügyminisztérium közfoglalkoztatásra vonatkozó adatai szerint a közfoglalkoztatásban részt vevő személyek **havi átlagos száma 244 723 fő volt 2016. július hónapban**. Júniushoz képest közel ezer fővel csökkent az említett létszám, vagyis júliusban megállt a közfoglalkoztatottak számának március hónaptól megfigyelt növekedése. A tavalyi év azonos időszakához viszonyítva emelkedett a közfoglalkoztatottak havi átlagos létszáma – a növekedés mértéke: 6,9 százalék.

A közfoglalkoztatási programokba belépők száma július hónapban 25 742 fő volt. A belépések nagyobb hányada (77,7%-a) hosszabb időtartamú közfoglalkoztatási programokba irányult. A belépő személyek 6,3 százalékát országos közfoglalkoztatásba, további 16,0 százalékát járási startmunka mintaprogramba vonták be. Az előző hónaphoz képest több mint tízezer fővel nőtt a belépők száma.

A kilépő személyek létszáma 38 332 főt tett ki júliusban, amely nyolcszorosa a június havi értéknek. Az előző év azonos időszakához viszonyítva szintén jelentős (több mint négyszeres) volt a kilépések számának növekedése. A tárgy hónapban történt kilépések magas száma nagyjából abból adódik, hogy június végén¹ értek véget a 2015. év végén (novemberben, illetve decemberben) indult hosszabb idejű közfoglalkoztatási programok, amelyek a téli képzéshez kapcsolódtak (mindez közel 20 ezer főt érintett). Ezen kívül a programokban részt vevők természetes fluktuációja (közös megegyezéssel történő kilépések), illetve kisebb létszámú programok (pl. hosszabb időtartamú, valamint az illegális

¹ A statisztikai számbavétel időszaka június 21-étől július 20-áig tart. Ezért a június végén a támogatásból kilépő személyek a júliusi kilépések számát növelik.



KÖZFOGLALKOZTATÁSI ÉS VÍZÜGYI HELYETTES ÁLLAMTITKÁRSÁG

hulladéklerakó helyek felszámolását célzó, illetve belvízelvezetést végző járási mintaprogramok) júliusi befejeződése is hozzájárult a kilépő létszám növekedéséhez.

A különböző programok 258 445 főt értek el júliusban – ennyien vettek részt a három közfoglalkoztatási típus valamelyikében legalább egy napig. Az érintett személyek száma az előző hónapban 6,1 ezer fővel alacsonyabb volt.

A közfoglalkoztatásban részt vevők között a legfeljebb általános iskolai végzettséggel rendelkezők aránya kiemelkedően magas – 2016. júliusban a havi átlagos létszám szerinti bontást tekintve 55,0 százalék volt. Az alacsonyan iskolázott közfoglalkoztatottak aránya az összes, programban részt vevő személy között településenként eltérő mértékű. Magyarország településeinek száma 3 155, amelyek között a júliusi adatokat tekintve 3 124 olyan van, ahol közfoglalkoztatott él. A 3 124 település közül 3 039 esetben értelmezhető az alacsony iskolai végzettséggel rendelkező közfoglalkoztatottak aránya; a többi településen nem él ilyen személy. Az említett, egész országra jellemző 55,0 százalékos aránynál magasabb vagy azzal megegyező értékkel 1 428 településen találkozhatunk, amelyek között a közfoglalkoztatás szempontjából hátrányos helyzetűnek, vagyis kedvezményezettnek minősített települések² száma 1 163, a nem hátrányos helyzetű településeké pedig 265. A hátrányos helyzetű és az alacsony iskolai végzettséggel rendelkezők magas aránya miatt kiemelendő települések legtöbbje Borsod-Abaúj-Zemplén (178 db), Baranya (163 db), Somogy (149 db), Szabolcs-Szatmár-Bereg (142 db), Zala (77 db), illetve Nógrád (61 db) megyéhez tartozik.

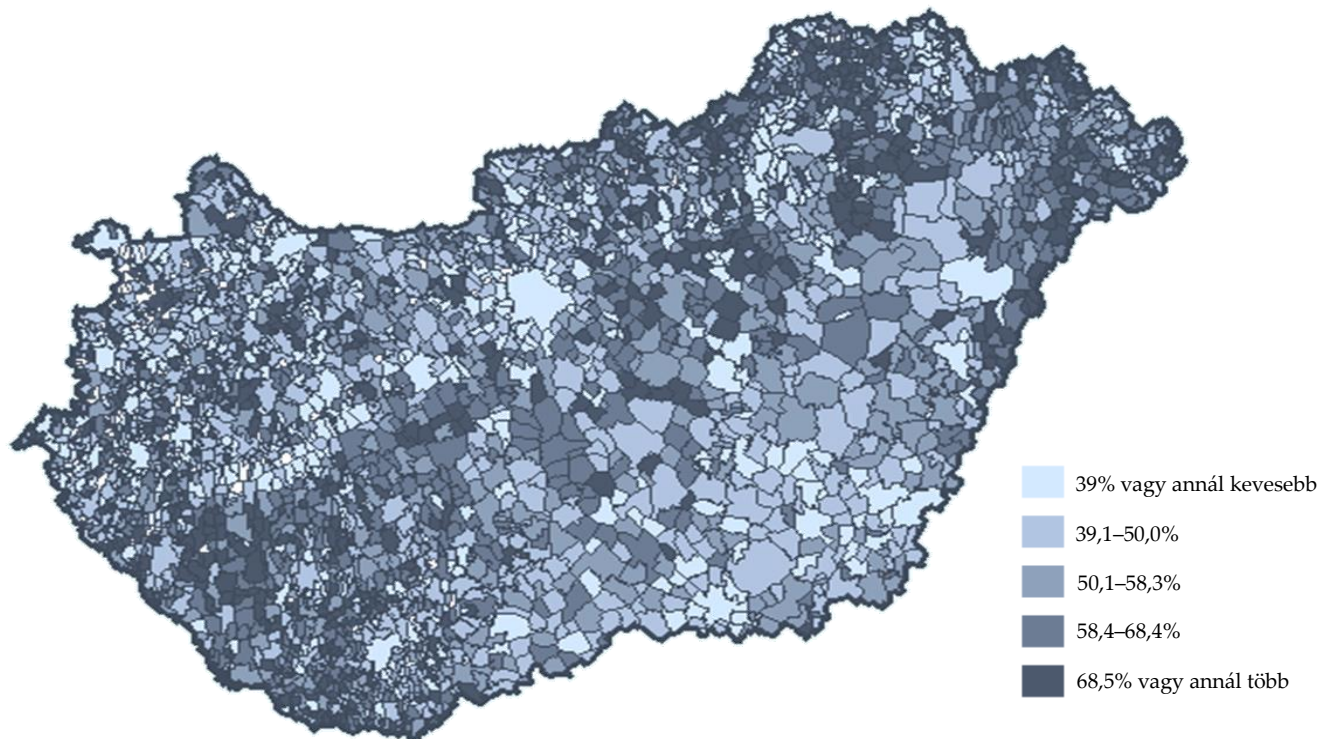
A legfeljebb általános iskolai végzettséggel rendelkező közfoglalkoztatottak országos, 55,0 százalékos arányánál alacsonyabb érték 1 611 településre jellemző. Ebből 1 043 hátrányos helyzetűnek minősíthető, 568 viszont nem. Az utóbb említettek közül a legtöbb Pest (88 db), Győr-Moson-Sopron (81 db), Veszprém (71 db), Vas (61 db), Zala (52 db), Fejér (50 db) és Komárom-Esztergom (36 db) megyében található.

² A jogszabályok közül az 1225/2011. (VI. 29.) Korm. határozat, a 290/2014. (XI. 26.) Korm. rendelet és a 105/2015. (IV. 23.) Korm. rendelet a meghatározó. Továbbá a belügyminiszteri egyedi döntés alapján kiválasztott három kistérség (Pécsi, Devecseri és Téti) településeit is figyelembe kell vennünk.



KÖZFOGLALKOZTATÁSI ÉS VÍZÜGYI HELYETTES ÁLLAMTITKÁRSÁG

A legfeljebb általános iskolai végzettséggel rendelkező közfoglalkoztatottak aránya a programban részt vevők között településenként, az egyén lakóhelye szerint, 2016. július



Forrás: BM. Készült az MTA KRTK Erőforrástérkép alkalmazásának segítségével.

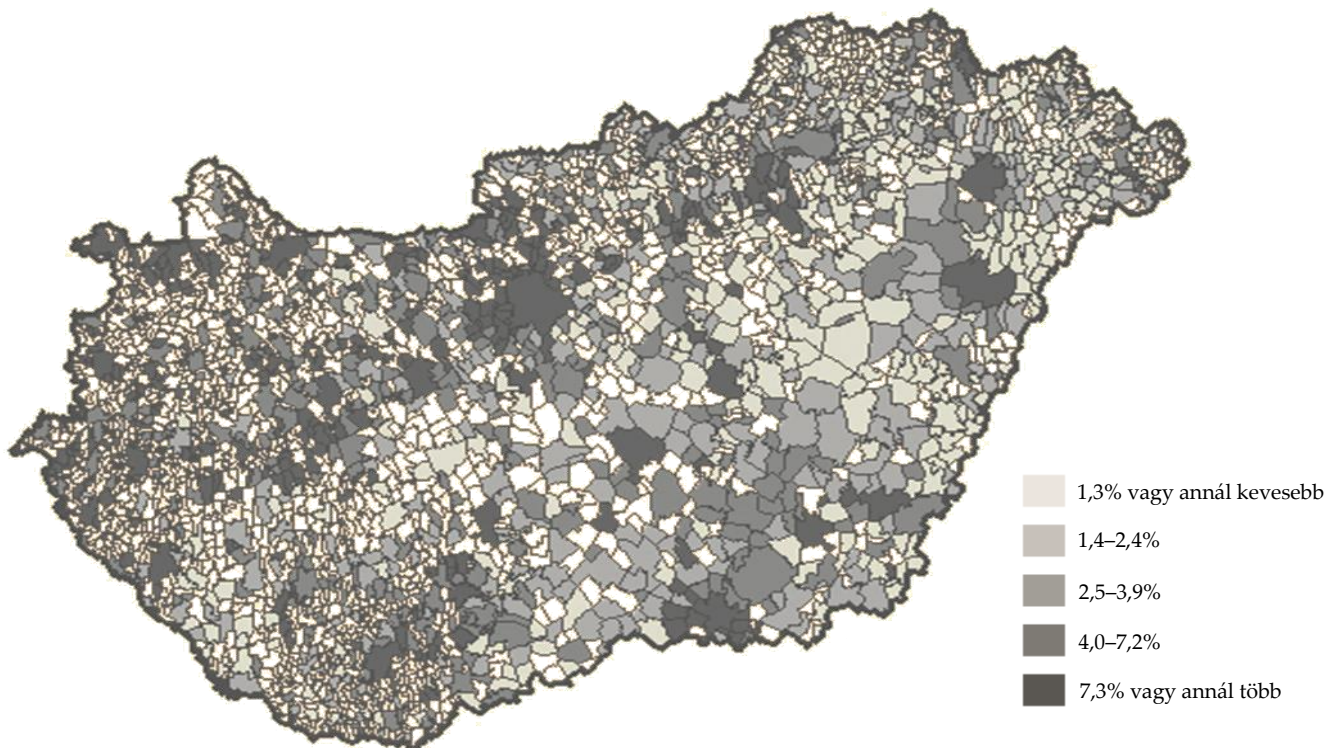
Megjegyzés: A térképen fehér szín jelöli, ha adott település július hónapban nem jellemezhető a vizsgált értékkel.

Az alacsony, legfeljebb általános iskolát végzett közfoglalkoztatottak településre jellemző aránya mellett a főiskolai vagy egyetemi diplomával rendelkezők aránya is változatos képet mutat. **A júliusi adatok szerint a közfoglalkoztatottak havi átlagos létszámát tekintve a felsőfokú iskolai végzettséggel rendelkezők aránya országosan 2,5 százalék.** A korábban említett 3 124 település közül 1 362 azoknak a száma, ahová a lakóhely szempontjából magasan iskolázott közfoglalkoztatott tartozik. Az országos, 2,5 százalékos aránynál magasabb vagy azzal egyező mértékű arány 793 településre jellemző, 569 esetben pedig annál kisebb a felsőfokú iskolai végzettséggel rendelkezők aránya a közfoglalkoztatottak között. A 793 település közül 444 hátrányos helyzetű, 349 viszont nem. Utóbbiak közül sok település tartozik Pest (69 db), Veszprém (47 db), Győr-Moson-Sopron (36 db) és Fejér (35 db) megyéhez. A 2,5 százaléknál kisebb értékkel jellemezhető 569 település nagyobb része (515 db) hátrányos helyzetű. A felsőfokú végzettséggel rendelkező közfoglalkoztatottak alacsony aránya elsősorban olyan hátrányos helyzetű településekre jellemző, amelyek főként Szabolcs-Szatmár-Bereg (109 db), Borsod-Abaúj-Zemplén (102 db), Hajdú-Bihar (45 db), Békés (39 db) vagy Bács-Kiskun (35 db) megyén belül találhatóak.



KÖZFOGLALKOZTATÁSI ÉS VÍZÜGYI HELYETTES ÁLLAMTITKÁRSÁG

A felsőfokú iskolai végzettséggel rendelkező közfoglalkoztatottak aránya a programban részt vevők között településenként, az egyén lakóhelye szerint, 2016. július



Forrás: BM. Készült az MTA KRTK Erőforrástérkép alkalmazásának segítségével.

Megjegyzés: A térképen fehér szín jelöli, ha adott település július hónapban nem jellemezhető a vizsgált értékkel.

2016 júliusában a közfoglalkoztatásban dolgozók által betöltött leggyakoribb munkaköröket tekintve nem történt jelentős változás az előző hónaphoz képest. A programokban részt vevő személyek közel fele (48,9%-a) egyszerű szolgáltatási és szállítási tevékenységet végzett. Az egyszerű mezőgazdasági foglalkozásúak aránya 5,5 százalék volt júliusban; az egyéb takarító, kisegítő munkakörben tevékenykedő közfoglalkoztatottaké pedig 4,9 százalék. A rangsorban negyedik helyen az általános irodai adminisztrátor munkakör áll (4,7%). Az ötödik leggyakoribb foglalkozás az egyszerű építőipari tevékenység (3,6%).

Területi különbségek

2016. júliusban a közfoglalkoztatási szerződés megkötésének helye szerint a résztvevők havi átlagos létszáma Borsod-Abaúj-Zemplén (40 935 fő) és Szabolcs-Szatmár-Bereg (38 305 fő) megyében volt a legmagasabb. Ebből a szempontból kiemelhető továbbá Hajdú-Bihar (22 410 fő) és Baranya (16 253 fő) megye is. Budapesthez – a szerződéskötés helye szerinti bontást tekintve – 20 617 fő közfoglalkoztatott sorolható (a lakóhelyet figyelembe véve azonban alacsonyabb ez a létszám: 5 005



KÖZFOGLALKOZTATÁSI ÉS VÍZÜGYI HELYETTES ÁLLAMTITKÁRSÁG

fő).³ A területi illetékesség szerint vizsgálva a havi átlagos létszám az előző hónaphoz képest a legtöbb megyében csökkent vagy lényegében változatlan maradt. A legnagyobb arányú (8,4%-os) növekedés Zala megyében következett be.

Országosan a közfoglalkoztatásban részt vevők 38,0 százaléka dolgozott járási mintaprogramban júliusban. A hosszabb időtartamú közfoglalkoztatási programokban dolgozók aránya 43,0 százalék, az országos közfoglalkoztatási programokban részt vevők aránya pedig 19,0 százalék volt a vizsgált hónapban.

A legnagyobb közfoglalkoztatók

A legnagyobb közfoglalkoztatók toplistájának élén a Nemzeti Művelődési Intézet áll, amely 5 784 fő közfoglalkoztatottat alkalmazott a júliusi zárónapon. A második és a harmadik helyen a Magyar Közút Nonprofit Zrt. (3 253 fő) és a Klebelsberg Intézményfenntartó Központ (3 028 fő) található. A három említett intézmény mellett négy vízügyi igazgatóság (a Felső-Tisza-vidéki, az Észak-magyarországi, a Közép-Tisza-vidéki és a Közép-Duna-völgyi Igazgatóság), valamint a Magyar Református Szeretetszolgálat, a Nyíregyházi Városüzemeltető és Vagyonkezelő Nonprofit Kft., illetve a MÁV Zrt. jelenti a tíz legnagyobb közfoglalkoztatót.

A foglalkoztatottak és a közfoglalkoztatottak becsült létszámának alakulása a KSH adatai szerint

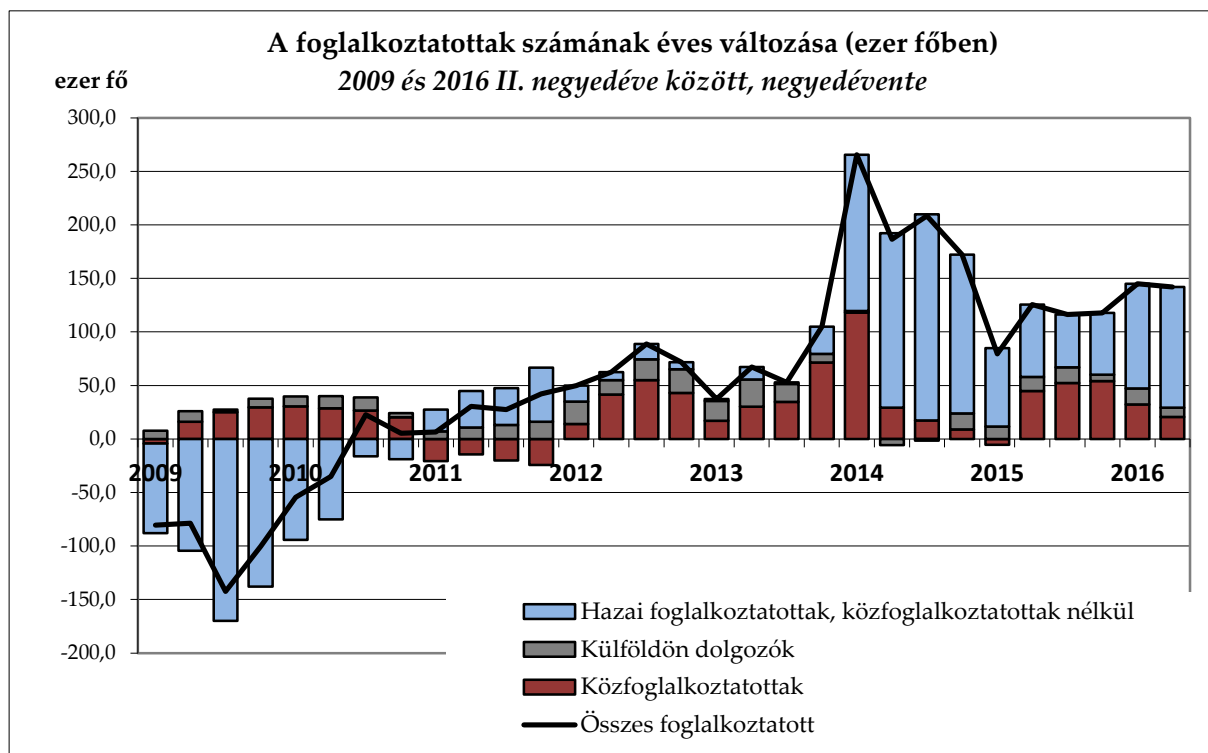
A Központi Statisztikai Hivatal Munkaerő-felmérésének adatai segítségével vizsgálható, hogy a foglalkoztatottak számának egy év alatt bekövetkező változása mekkora arányban köszönhető a közfoglalkoztatásnak.

2016 első két negyedét tekintve folytatódott a 15-74 év közötti foglalkoztatott népesség számának növekedése, mind az előző negyedévhez, mind pedig az egy évvel korábbi időszakhoz képest. 2016. I. negyedévében 4 262,2 ezer fő volt foglalkoztatott, míg a II. negyedévben 4 342,7 ezer fő. Az egy évvel korábbi időszakokhoz viszonyítva a növekedés mindkét negyedév vonatkozásában meghaladta a 140 ezer főt. A közfoglalkoztatottak létszámának egy év alatt bekövetkezett változása 2016. I. és II. negyedévében 22,3, illetve 14,5 százalékos mértékben járult hozzá a bővüléshez. Az említett részesedés hat év távlatában is hasonló eredményeket mutat: 2016 első három hónapjában 583,5 ezer fővel volt magasabb a foglalkoztatottak száma 2010. I. negyedévhez viszonyítva, miközben a munkaerő-felmérés által becsült közfoglalkoztatottak száma 155,1 ezer fővel növekedett hat év alatt – az utóbbi létszám az előbbi 26,6 százaléka. 2016. II. negyedét tekintve 613,8 és 152,0 ezer fő a foglalkoztatottak és a közfoglalkoztatottak 2010. II. negyedév óta bekövetkezett bővülésének mértéke.

³ A közfoglalkoztatási szerződések megkötése a tervezett közfoglalkoztatás helye szerint illetékes járási hivatalnál történik. Több kormányhivatal illetékességi területén megvalósuló közfoglalkoztatás esetén a közfoglalkoztató székhelye szerinti illetékes kormányhivatalban történik a szerződéskötés (ez az országos közfoglalkoztatási programokra jellemző). Mindez jelentős mértékben érinti Budapestet, így a lakóhely és a szerződéskötés helye szerint megállapított létszámok nagymértékben eltérnek egymástól.



KÖZFOGLALKOZTATÁSI ÉS VÍZÜGYI HELYETTES ÁLLAMTITKÁRSÁG



Forrás: Saját számítás a KSH Munkaerő-felmérés adatai alapján.

A nyilvántartott álláskeresők számának alakulása

A Nemzetgazdasági Minisztérium adatai szerint a **nyilvántartott álláskeresők július havi zárónapi száma 291 984 fő volt. Az előző hónapban 291 637 főt tett ki az említett létszám; előző év júliusában pedig 362 022 főt tartottak nyilván álláskeresőként.** Ez egy év alatt 19,3 százalékos csökkenést jelent. Az álláskeresők fele (49,0%-a) nem részesült ellátásban 2016. július hónapban, közel egyharmaduk (31,3%-uk) foglalkoztatást helyettesítő támogatásra, további 19,7 százalékuk pedig álláskeresési ellátásra volt jogosult. A legfeljebb nyolc általános iskolai végzettséggel rendelkezők aránya az állástalanok között 41,1 százalék volt. **A legalább 12 hónapja nyilvántartott, tartós álláskeresők aránya 29,6 százalékot jelentett júliusban,** amely júniushoz viszonyítva egy százalékpontos csökkenést mutat, az egy évvel korábbi időszakhoz képest pedig kismértékű (0,6%-pontnyi) növekedés figyelhető meg.

Az FHT-ra jogosult álláskeresők száma 2016. júliusban 91,4 ezer fő volt, amely 27,6 százalékkal alacsonyabb, mint az előző év ugyanezen hónapjában és 3,1 százalékkal kevesebb, mint június hónapban.



BELÜGYMINISZTERIUM

KÖZFoglalkoztatási és Vízügyi Helyettes Államtitkárság

A közfoglalkoztatás súlya az álláskeresőkhöz viszonyítva

A közfoglalkoztatás nyilvántartott álláskeresőkhöz viszonyított súlya⁴ szempontjából a legmagasabb, 59,3 százalékos értékkel Békés megye rendelkezik a vizsgált hónapban. Jelentős volt a közfoglalkoztatási program által történő aktiválás mértéke Szabolcs-Szatmár-Bereg megyében is (56,4%). Az aktiválási ráta ötven százalék felett alakult továbbá Borsod-Abaúj-Zemplén (54,6%) és Baranya (51,9%) megyében. Előző hónaphoz viszonyítva a legtöbb megyében csökkent a közfoglalkoztatási ráta mértéke. A kivételt többek között Zala és Győr-Moson-Sopron megye jelentik.

⁴ Kiszámításának módja: közfoglalkoztatásban részt vevők zárónapi száma/(nyilvántartott álláskeresőkhöz zárónapi száma + közfoglalkoztatásban részt vevők zárónapi száma).



BELÜGYMINISZTERIUM

KÖZFOGLALKOZTATÁSI ÉS VÍZÜGYI HELYETTES ÁLLAMTITKÁRSÁG

Táblázatok/ *Tables*



KÖZFOGLALKOZTATÁSI ÉS VÍZÜGYI HELYETTES ÁLLAMTITKÁRSÁG

1. A közfoglalkoztatás főbb adatainak összefoglaló táblázata/ <i>Summary report of the Public Work's main data</i>					
2016. július ⁵ / July 2016					
Közfoglalkoztatottak létszámának alakulása/ <i>Measures of the public worker's number</i>	Létszám, fő/ <i>Number of</i>	Változás az előző hónaphoz képest/ <i>Changes compared to the previous month</i>		Változás az előző év azonos időszakához képest/ <i>Changes compared to the same period of the previous year</i>	
		fő/ <i>number</i>	%	fő/ <i>number</i>	%
Közfoglalkoztatásban részt vevők havi átlagos létszáma ⁶ / <i>Monthly average number of the public workers</i>	244 723	-933	-0,4	15 885	6,9
Közfoglalkoztatásban érintett személyek száma ⁷ / <i>Net number of the public workers</i>	258 445	6 117	2,4	22 735	9,6
Közfoglalkoztatásba belépők ⁸ létszáma/ <i>Monthly inflow to the Public Work</i>	25 742	10 038	63,9	-509	-1,9
Ebből/ <i>From this</i> : Hosszabb időtartamú közfoglalkoztatásba/ <i>To long-term public employment programmes</i>	20 006	10 436	több mint 2-szeres	-375	-1,8
Országos közfoglalkoztatási programba/ <i>To national public employment programmes</i>	1 617	-722	-30,9	-129	-7,4
Kistérségi/járási startmunka mintaprogramba/ <i>To micro-regional and other Start Work model programmes</i>	4 119	324	8,5	-5	-0,1
- Ebből/ <i>From this</i> : mezőgazdasági programba/ <i>To agriculture programmes</i>	1 334	180	15,6	10	0,8
Közfoglalkoztatásból kilépők ⁹ létszáma/ <i>Outflow from the Public Work</i>	38 332	33 738	több mint 8-szoros	29 111	több mint 4-szeres

⁵ A havonta megfigyelt időszak az előző hónap 21. napjától a tárgyható 20. napjáig tart. 2015. január 1-jétől a tárgy hónapra vonatkozó adatok a következő hónap 20-ai zárónapján kerülnek számbavételre.

⁶ A közfoglalkoztatásban részt vevők átlagos állományi létszáma: az adott hónapban közfoglalkoztatásban részt vevők napi létszámainak számtani átlaga.

⁷ A vizsgált időszakban a közfoglalkoztatásban legalább egy napon részt vevők létszáma. Azt mutatja meg, hogy hány egyedi személyt ért el a közfoglalkoztatás.

⁸ Közfoglalkoztatási szerződés keretében adott hónapban közfoglalkoztatási jogviszonyt létesítők száma. Ha egy egyén adott időszak alatt több közfoglalkoztatási jogviszonyt létesített – függetlenül annak típusától –, akkor többször szerepel. A havi belépő létszám tartalmaz olyan belépőket, akik esetében a foglalkoztatás kezdete korábbi időszakra esik, de a nyilvántartási rendszer sajátosságaiból adódóan a korábbi időszakokban nem tudtuk figyelembe venni.

⁹ A közfoglalkoztatást a vizsgált időszakban bármilyen okból befejező személyek száma.



BELÜGYMINISZTERIUM

KÖZFOGLALKOZTATÁSI ÉS VÍZÜGYI HELYETTES ÁLLAMTITKÁRSÁG

2. A közfoglalkoztatás főbb adatainak időszora 2015-ben/ Time series of the Public Work's main data in 2015

2015												
	Január/ January	Február/ February	Március/ March	Április/ April	Május/ May	Június/ June	Július/ July	Augusztus/ August	Szeptember/ September	Október/ October	November/ November	December/ December
Belépők száma/ Number of inflow	43 123	6 612	140 796	67 502	22 741	15 454	26 251	20 159	47 861	18 427	49 224	28 778
Hosszabb időtartamú közfoglalkoztatásba/ To long-term public employment programmes	36 093	4 689	32 930	32 941	12 671	9 488	20 381	14 971	40 771	12 744	44 243	23 849
Országos közfoglalkoztatási programba/ To national public employment programmes	1 490	497	31 053	16 819	3 780	1 453	1 746	2 056	2 320	2 158	1 529	2 358
Kistérségi/járási startmunka minta-programokba/ To micro-regional and other Start Work model programmes	5 540	1 426	76 813	17 742	6 290	4 513	4 124	3 132	4 770	3 525	3 452	2 571
- Ebből/ From this: mezőgazdasági programokba/ To agriculture programmes	1 681	468	32 783	5 570	1 674	1 381	1 324	1 113	1 617	1 130	1 130	1 001
Közfoglalkoztatásban részt vevők havi átlagos száma/ Monthly average number of the public workers	180 136	175 013	145 281	192 498	209 864	219 958	228 839	248 649	224 019	224 888	218 738	229 643
Hosszabb időtartamú közfoglalkoztatásban/ In long-term public employment programmes	81 404	85 233	60 331	62 830	67 586	74 379	79 938	95 823	72 898	70 260	66 115	82 041
Országos közfoglalkoztatási programban/ In national public employment programmes	18 863	19 127	20 981	44 431	49 228	48 614	49 048	50 753	48 679	50 095	48 836	48 495
Kistérségi/járási startmunka minta-programokban/ In micro-regional and other Start Work model programmes	79 869	70 654	63 968	85 237	93 050	96 965	99 853	102 072	102 443	104 532	103 787	99 107
- Ebből/ From this: mezőgazdasági programokban/ In agriculture programmes	33 747	29 515	26 766	35 615	37 593	38 715	39 634	40 456	40 674	41 636	41 600	40 242
Kilépők száma/ Outflow from the Public Work	29 530	11 575	143 372	36 252	6 721	9 123	9 221	7 967	77 204	6 830	53 928	19 069



BELÜGYMINISZTERIUM

KÖZFOGLALKOZTATÁSI ÉS VÍZÜGYI HELYETTES ÁLLAMTITKÁRSÁG

3. A közfoglalkoztatás főbb adatainak időszora 2016-ban/ Time series of the Public Work's main data in 2016

2016

	Január/ January	Február/ February	Március/ March	Április/ April	Május/ May	Június/ June	Július/ July	Augusztus/ August	Szeptember/ September	Október/ October	November/ November	December/ December
Belépők száma/ Number of inflow	15 719	9 611	162 015	53 317	22 205	15 704	25 742					
Hosszabb időtartamú közfoglalkoztatásba/ To long-term public employment programmes	12 277	7 032	54 750	27 431	14 186	9 570	20 006					
Országos közfoglalkoztatási programba/ To national public employment programmes	1 290	779	25 980	15 728	3 319	2 339	1 617					
Kistérségi/járási startmunka minta-programokba/ To micro-regional and other Start Work model programmes	2 152	1 800	81 285	10 158	4 700	3 795	4 119					
- Ebből/ From this: mezőgazdasági programokba/ To agriculture programmes	907	717	32 457	2 677	1 350	1 154	1 334					
Közfoglalkoztatásban részt vevők havi átlagos száma/ Monthly average number of the public workers	222 981	222 193	183 025	217 047	234 859	245 657	244 723					
Hosszabb időtartamú közfoglalkoztatásban/ In long-term public employment programmes	89 082	93 696	76 799	92 946	103 763	110 473	105 198					
Országos közfoglalkoztatási programban/ In national public employment programmes	48 082	46 928	28 948	39 621	42 687	44 709	46 389					
Kistérségi/járási startmunka minta-programokban/ In micro-regional and other Start Work model programmes	85 816	81 569	77 279	84 481	88 409	90 474	93 136					
- Ebből/ From this: mezőgazdasági programokban/ In agriculture programmes	36 265	35 221	32 039	33 164	33 939	34 571	35 462					
Kilépők száma/ Outflow from the Public Work	19 083	7 146	216 159	6 807	4 269	4 594	38 332					



KÖZFOGLALKOZTATÁSI ÉS VÍZÜGYI HELYETTES ÁLLAMTITKÁRSÁG

4. A közfoglalkoztatásban részt vevők átlagos havi létszáma és annak változása megyénként/ Monthly average number of the public workers and their changes by counties					
2016. július/ July 2016					
Megye (a közfoglalkoztatási szerződést kötő járási hivatal/kormányhivatal szerint)/ By the county-level places of contracting	Létszám, fő/ Number	Változás az előző hónaphoz képest/ Changes compared to the previous month		Változás az előző év azonos időszakához képest/ Changes compared to the same period of the previous year	
		fő/ number	%	fő/ number	%
Közép-Magyarország/ Central Hungary	26 325	602	2,3	1 147	4,6
Budapest	20 617	777	3,9	884	4,5
Pest	5 708	-175	-3,0	263	4,8
Közép-Dunántúl/ Central Transdanubia	12 811	-971	-7,0	555	4,5
Fejér	5 635	-451	-7,4	-257	-4,4
Komárom-Esztergom	3 100	-85	-2,7	479	18,3
Veszprém	4 077	-434	-9,6	333	8,9
Nyugat-Dunántúl/ Western Transdanubia	10 007	438	4,6	-1 306	-11,5
Győr-Moson-Sopron	2 496	95	4,0	-152	-5,7
Vas	3 026	-5	-0,2	-1 015	-25,1
Zala	4 486	348	8,4	-139	-3,0
Dél-Dunántúl/ Southern Transdanubia	30 946	-68	-0,2	2 131	7,4
Baranya	16 253	278	1,7	722	4,6
Somogy	10 660	-33	-0,3	1 642	18,2
Tolna	4 034	-313	-7,2	-233	-5,5
Észak-Magyarország/ Northern Hungary	55 834	525	0,9	189	0,3
Borsod-Abaúj-Zemplén	40 935	1 337	3,4	-212	-0,5
Heves	7 225	-653	-8,3	525	7,8
Nógrád	7 674	-159	-2,0	-124	-1,6
Észak-Alföld/ Northern Great Plain	75 324	-1 360	-1,8	9 970	15,3
Hajdú-Bihar	22 410	-211	-0,9	3 847	20,7
Jász-Nagykun-Szolnok	14 608	-60	-0,4	1 648	12,7
Szabolcs-Szatmár-Bereg	38 305	-1 089	-2,8	4 475	13,2
Dél-Alföld/ Southern Great Plain	33 476	-99	-0,3	3 198	10,6
Bács-Kiskun	10 172	-423	-4,0	1 100	12,1
Békés	15 124	196	1,3	685	4,7
Csongrád	8 180	128	1,6	1 414	20,9
Összesen/ Total	244 723	-933	-0,4	15 885	6,9



KÖZFOGLALKOZTATÁSI ÉS VÍZÜGYI HELYETTES ÁLLAMTITKÁRSÁG

5. A közfoglalkoztatás főbb típusaiban részt vevők havi átlagos létszáma megyénként/ <i>Monthly average number of the public workers and their changes in the main types of the Public Work by counties</i>			
2016. július/ July 2016			
Megye (a közfoglalkoztatási szerződést kötő járási hivatal/kormányhivatal szerint)/ <i>By the county-level places of contracting</i>	Hosszabb időtartamú közfoglalkoztatás/ <i>Long-term public employment programmes</i>	Kistérségi/járási startmunka mintaprogramok/ <i>Micro-regional and other Start Work model programmes</i>	Országos közfoglalkoztatási program/ <i>National public employment programmes</i>
	Létszám, fő/ <i>Number of</i>		
Közép-Magyarország/ Central Hungary	7 124	1 242	17 959
Budapest	3 387	0	17 230
Pest	3 737	1 242	728
Közép-Dunántúl/ Central Transdanubia	7 700	1 996	3 116
Fejér	3 062	790	1 783
Komárom-Esztergom	2 250	332	517
Veszprém	2 387	874	816
Nyugat-Dunántúl/ Western Transdanubia	4 740	2 260	3 008
Győr-Moson-Sopron	1 272	208	1 016
Vas	1 087	521	1 418
Zala	2 381	1 531	574
Dél-Dunántúl/ Southern Transdanubia	14 633	13 353	2 960
Baranya	7 109	7 297	1 846
Somogy	5 441	4 453	766
Tolna	2 084	1 603	348
Észak-Magyarország/ Northern Hungary	26 754	24 492	4 588
Borsod-Abaúj-Zemplén	18 922	18 618	3 395
Heves	4 322	2 161	742
Nógrád	3 511	3 713	450
Észak-Alföld/ Northern Great Plain	31 152	35 681	8 491
Hajdú-Bihar	9 438	11 488	1 485
Jász-Nagykun-Szolnok	6 507	5 683	2 418
Szabolcs-Szatmár-Bereg	15 206	18 511	4 588
Dél-Alföld/ Southern Great Plain	13 095	14 112	6 269
Bács-Kiskun	4 336	3 869	1 968
Békés	5 505	7 505	2 113
Csongrád	3 254	2 738	2 188
Összesen/ Total	105 198	93 136	46 389



KÖZFOGLALKOZTATÁSI ÉS VÍZÜGYI HELYETTES ÁLLAMTITKÁRSÁG

6. A közfoglalkoztatási ráta alakulása megyénként/ Indicator of participation in Public Work by counties	
<i>2016. július/ July 2016</i>	
Megye (az egyén lakóhelye szerint)/ By the county-level places of the public workers' habitation	Közfoglalkoztatási ráta, %*/ Indicator of participation in the Public Work, %*
Közép-Magyarország/ Central Hungary	20,2
Budapest	17,4
Pest	22,7
Közép-Dunántúl/ Central Transdanubia	38,2
Fejér	35,4
Komárom-Esztergom	38,4
Veszprém	41,7
Nyugat-Dunántúl/ Western Transdanubia	42,4
Győr-Moson-Sopron	40,8
Vas	39,1
Zala	44,9
Dél-Dunántúl/ Southern Transdanubia	48,7
Baranya	51,9
Somogy	49,4
Tolna	38,7
Észak-Magyarország/ Northern Hungary	50,1
Borsod-Abaúj-Zemplén	54,6
Heves	40,2
Nógrád	42,6
Észak-Alföld/ Northern Great Plain	52,5
Hajdú-Bihar	49,8
Jász-Nagykun-Szolnok	47,8
Szabolcs-Szatmár-Bereg	56,4
Dél-Alföld/ Southern Great Plain	49,2
Bács-Kiskun	40,8
Békés	59,3
Csongrád	46,2
Összesen/ Total	45,8

* A közfoglalkoztatásban részt vevők zárónapi száma/(nyilvántartott álláskeresők zárónapi száma + közfoglalkoztatásban részt vevők zárónapi száma)

* Number of public workers at the end of the month/(Number of registered jobseekers at the end of the month + Number of public workers at the end of the month)



KÖZFOGLALKOZTATÁSI ÉS VÍZÜGYI HELYETTES ÁLLAMTITKÁRSÁG

7. A közfoglalkoztatásban dolgozók összetételének alakulása/ <i>The main features of the public workers</i>					
2016. július/ July 2016					
A közfoglalkoztatásban részt vevők főbb csoportjai (a havi átlagos létszám alapján)/ <i>The main groups of the public workers (monthly average number)</i>	Létszám, fő/ <i>Number of</i>	Változás az előző hónaphoz képest/ <i>Changes compared to the previous month</i>		Változás az előző év azonos időszakához képest/ <i>Changes compared to the same period of the previous year</i>	
		fő/ number	%	fő/ number	%
Nemek szerint/ <i>By gender</i>					
Férfi/ <i>Male</i>	122 811	-42	0,0	-172	-0,1
Nő/ <i>Female</i>	121 912	-891	-0,7	16 057	15,2
Korcsoportok szerint/ <i>By age groups</i>					
25 év és alatta/ <i>25 years old or younger</i>	31 123	51	0,2	-4 048	-11,5
26-50 év/ <i>26-50 years</i>	142 316	-870	-0,6	8 455	6,3
50 év felett/ <i>Older than 50 years</i>	71 285	-114	-0,2	11 477	19,2
Legmagasabb iskolai végzettség szerint/ <i>By educational level</i>					
Kevesebb, mint 8 általánossal rendelkezők/ <i>Less than 8 grades</i>	21 614	-252	-1,2	2 818	15,0
8 általánossal rendelkezők/ <i>Primary school</i>	112 937	-1 827	-1,6	9 463	9,1
Szakmunkásképző, szakiskola/ <i>Vocational and apprentice school</i>	63 007	442	0,7	601	1,0
Középfiskola/ <i>Secondary education with GCE</i>	40 959	556	1,4	2 302	6,0
Főiskola, egyetem/ <i>Tertiary education</i>	6 207	148	2,4	701	12,7
Foglalkoztatás besorolása szerint/ <i>By classification of the employment</i>					
Nem munkavezető - szakképesített/ <i>Skilled non-headman</i>	6 032	55	0,92	-23 360	-79,5
Nem munkavezető - szakképesítés nélküli/ <i>Unskilled non-headman</i>	201 529	-1 926	-0,9	12 991	6,9
Munkavezető - szakképesített/ <i>Skilled headman</i>	32 068	828	2,7	26 442	több mint 5-szörös
Munkavezető - szakképesítés nélküli/ <i>Unskilled headman</i>	5 095	109	2,2	-189	-3,6
A közfoglalkoztatásban dolgozók* munkakörönkénti toplistája/ <i>Toplist of the occupation in Public Work by FEOR (ISCO)</i>					
Munkakör (FEOR) megnevezése/ <i>Name of the occupation according to FEOR (ISCO)</i>	Létszám, fő/ <i>Number of</i>	Arány, %/ <i>Ratio, %</i>			
1. Egyéb, máshova nem sorolható egyszerű szolgáltatási és szállítási foglalkozású	119 713	48,9			
2. Egyszerű mezőgazdasági foglalkozású	13 404	5,5			
3. Egyéb takarító és kiegészítő	11 983	4,9			
4. Általános irodai adminisztrátor	11 446	4,7			
5. Egyéb egyszerű építőipari foglalkozású	8 775	3,6			
6. Egyszerű erdészeti, vadászati és halászati foglalkozású	6 322	2,6			
7. Kubikos	6 268	2,6			
8. Mezőgazdasági segédmunkás	6 138	2,5			
9. Intézményi takarító és kiegészítő	5 198	2,1			
10. Egyéb, máshova nem sorolható ipari és építőipari foglalkozású	3 813	1,6			
...			
Összesen	244 723	100%			

* A résztvevők havi átlagos létszáma alapján./ *By the monthly average number*



KÖZFOGLALKOZTATÁSI ÉS VÍZÜGYI HELYETTES ÁLLAMTITKÁRSÁG

8. A hónap folyamán rendelkezésre álló közfoglalkoztatási álláshelyek száma/ Available vacancies in the Public Work during the month					
<i>2016. július/ July 2016</i>					
Megye (a munkavégzés helye szerint)/ By the county-level places of working	Szám, darab/ Number, pcs	Változás az előző hónaphoz képest/ Changes compared to the previous month		Változás az előző év azonos időszakához képest/ Changes compared to the same period of the previous year	
		db/ number, pcs	%	db/ number, pcs	%
Közép-Magyarország/ Central Hungary	21 688	-1 401	-6,1	6 652	44,2
Budapest	19 835	-1 525	-7,1	6 848	52,7
Pest	1 853	124	7,2	-196	-9,6
Közép-Dunántúl/ Central Transdanubia	3 996	938	30,7	34	0,9
Fejér	2 226	658	42,0	413	22,8
Komárom-Esztergom	661	132	25,0	-406	-38,1
Veszprém	1 109	148	15,4	27	2,5
Nyugat-Dunántúl/ Western Transdanubia	1 972	-190	-8,8	492	33,2
Győr-Moson-Sopron	443	-54	-10,9	103	30,3
Vas	448	5	1,1	67	17,6
Zala	1 081	-141	-11,5	322	42,4
Dél-Dunántúl/ Southern Transdanubia	4 958	300	6,4	1 242	33,4
Baranya	2 412	377	18,5	148	6,5
Somogy	1 480	-496	-25,1	639	76,0
Tolna	1 066	419	64,8	455	74,5
Észak-Magyarország/ Northern Hungary	9 418	-299	-3,1	1 146	13,9
Borsod-Abaúj-Zemplén	6 000	-641	-9,7	-17	-0,3
Heves	1 734	353	25,6	732	73,1
Nógrád	1 684	-11	-0,6	431	34,4
Észak-Alföld/ Northern Great Plain	21 310	6 340	42,4	-249	-1,2
Hajdú-Bihar	4 990	88	1,8	-2 039	-29,0
Jász-Nagykun-Szolnok	3 497	195	5,9	-90	-2,5
Szabolcs-Szatmár-Bereg	12 823	6 057	89,5	1 880	17,2
Dél-Alföld/ Southern Great Plain	8 007	1 706	27,1	572	7,7
Bács-Kiskun	2 985	772	34,9	716	31,6
Békés	3 333	726	27,8	-213	-6,0
Csongrád	1 689	208	14,0	69	4,3
Összesen/ Total	71 349	7 394	11,6	9 889	16,1



KÖZFOGLALKOZTATÁSI ÉS VÍZÜGYI HELYETTES ÁLLAMTITKÁRSÁG

9. A közfoglalkoztatók toplistája/ Toplist of public employers	
<i>2016. július/ July 2016</i>	
Megnevezés/ Name	A támogatásban részt vevők száma (fő)/ Number of public workers
Nemzeti Művelődési Intézet	5 784
Magyar Közút Nonprofit Zrt.	3 253
Klebelsberg Intézményfenntartó Központ	3 028
Felső-Tisza-vidéki Vízügyi Igazgatóság	2 066
Észak-magyarországi Vízügyi Igazgatóság	1 941
Magyar Református Szeretetszolgálat	1 725
Közép-Tisza-vidéki Vízügyi Igazgatóság	1 675
Nyíregyházi Városüzemeltető és Vagyonkezelő Nonprofit Kft.	1 390
Közép-Duna-völgyi Vízügyi Igazgatóság	1 356
MÁV Zrt.	1 312



KÖZFOGLALKOZTATÁSI ÉS VÍZÜGYI HELYETTES ÁLLAMTITKÁRSÁG

10. Főbb munkaerő-piaci adatok/ *The main data of the Hungarian labour market*

A népesség gazdasági aktivitás szerint/ <i>The economic activity of the population</i>	2016. április-június (ezer fő)/ <i>April - June 2016</i> (thousand persons)	Változás előző év azonos időszakához képest (ezer fő)/ <i>Changes compared to the same period of the previous year (thousand persons)</i>			
		előző időszakhoz képest/ <i>the previous rolling quarter</i>		előző év azonos időszakához képest/ <i>the same period of the previous year</i>	
		fő/ <i>number</i>	(%, %-pont)/ <i>(in %, %-point)</i>	fő/ <i>number</i>	(%, %-pont)/ <i>(in %, %-point)</i>
Népesség száma*/ <i>Number of the population</i>	9 830,5	-25,1**			
Aktív korú népesség (15-64 év)/ <i>Number of the working-age population (15-64 years)</i>	6 481,1	-54,1			
Gazdaságilag aktív/ <i>The economically active population</i>	4 537,8	61,4			
Foglalkoztatott/ <i>Employed</i>	4 304,5	137,3			
Munkanélküli/ <i>Unemployed</i>	233,3	-75,9			
Gazdaságilag inaktív/ <i>The economically inactive population</i>	1 943,3	-115,5			
KSH munkaerő-felmérés adatai/ <i>Data of the Hungarian Central Statistical Office's Labour Force Survey (LFS)</i>	2016. április-június/ <i>April - June 2016</i>	Változás/ <i>Changes compared to</i>			
		előző időszakhoz képest/ <i>the previous rolling quarter</i>		előző év azonos időszakához képest/ <i>the same period of the previous year</i>	
Foglalkoztatottak száma, 15-74 évesek (ezer fő)/ <i>Number of the employed people, 15-74 years (thousand persons)</i>	4 342,7	28,9	0,7	142,0	3,4
Ezen belül: közfoglalkoztatottak száma (ezer fő)/ <i>From this: public workers (thousand persons)</i>	232,2	7,8	3,5	20,6	9,7
Foglalkoztatási ráta (15-64 évesek), %/ <i>Employment rate (15-64 years), in %</i>	66,4	...	0,4	...	2,6
Munkanélküliek száma, 15-74 évesek (ezer fő)/ <i>Number of the unemployed people, 15-74 years (thousand persons)</i>	234,1	-16,6	-6,6	-76,3	-24,6
Munkanélküliségi ráta (15-74 évesek), %/ <i>Unemployment rate (15-74 years), in %</i>	5,1	...	-0,4	...	-1,8
A közfoglalkoztatás részesedése a foglalkoztatottak számának változából, %/ <i>Public Work's share of the employment change, %</i>	14,5%				

* 2016. jan 1-jei adat/ on 1st January 2016

** A viszonyítás alapja az egy évvel korábbi népességszám./ Compared to the previous year (1st January 2015)



KÖZFOGLALKOZTATÁSI ÉS VÍZÜGYI HELYETTES ÁLLAMTITKÁRSÁG

11. A Nemzetgazdasági Minisztérium nyilvántartott álláskeresőkre vonatkozó főbb adatai/ The Ministry for National Economy's main data of the registered jobseekers

A Nemzetgazdasági Minisztérium nyilvántartási adatai/ <i>Data of the Ministry for National Economy</i>	2016. július/ July 2016	Változás/ <i>Changes compared to</i>			
		előző időszakhoz képest/ <i>the previous month</i>		előző év azonos időszakához képest/ <i>the same period of the previous year</i>	
		fő/ <i>number</i>	(%, %-pont)/ <i>(in %, % point)</i>	fő/ <i>number</i>	(%, %-pont)/ <i>(in %, % point)</i>
Nyilvántartott álláskeresők zárónapi száma (ezer fő)/ <i>Number of the registered jobseekers at the end of the month (thousand persons)</i>	291 984	347	0,1	-70 038	-19,3
Ebből/ <i>From this:</i> Álláskeresési ellátásra jogosult/ <i>Eligible for jobseekers' allowance</i>	57 462	3 646	6,8	5 233	10,0
Foglalkoztatást helyettesítő támogatásban részesül/ <i>The recipients of the employment substitution support</i>	91 438	-2 947	-3,1	-34 927	-27,6
Ellátás nélkül/ <i>Jobseekers without any benefit</i>	143 084	-352	-0,2	-40 344	-22,0
25 év és alatta/ <i>25 years old or younger</i>	53 948	1 390	2,6	-13 571	-20,1
50 év feletti/ <i>Older than 50 years</i>	88 040	-881	-1,0	-14 638	-14,3
Legfeljebb 8 ált. iskolai végzettségű/ <i>Jobseekers with primary school or less than 8 grades</i>	120 029	-105	-0,1	-30 578	-20,3
Tartós álláskereső/ <i>Long-term registered</i>	86 384	-2 921	-3,3	-18 715	-17,8
Tartós álláskeresők aránya (%) / <i>Ratio of long-term registered (%)</i>	29,6	...	-1,0	...	0,6



Statisztikai definíciók MÓDSZERTANI ÚTMUTATÓ

Közfoglalkoztatott: a közfoglalkoztatásról és a közfoglalkoztatáshoz kapcsolódó, valamint egyéb törvények módosításáról szóló 2011. évi CVI. törvény szerint közfoglalkoztatott az lehet, aki munkaviszonyt létesíthet,¹⁰ 16. életévét betöltötte, és a kormányhivatalnál regisztrált álláskereső (foglalkoztatást helyettesítő támogatásban részesülő, illetve álláskeresői vagy szociális ellátásra nem jogosult álláskereső) vagy a megváltozott munkaképességű személyek ellátásairól szóló 2011. évi CXCI. törvény szerinti rehabilitációs ellátásban részesülő személy.

Időszak: a közfoglalkoztatási támogatás iránti kérelmek, a közfoglalkoztatási szerződések, illetve a hatósági szerződés névsorában való érvényes feltöltés ideje. Statisztikai szempontból a nyilvántartási rendszerbe (IR) való bekerülés időpontját tekintjük relevánsnak egy ügy adott időszakba történő besorolásához. A havonta megfigyelt időszak az előző hónap 21. napjától a tárgyhoz 20. napjáig tart. 2015. január 1-jétől a tárgyhónapra vonatkozó adatok a következő hónap 20-ai zárónapján kerülnek számbavételre.

Közfoglalkoztatásban részt vevők havi átlagos létszáma: A közfoglalkoztatásban részt vevők átlagos állományi létszáma az adott hónapban közfoglalkoztatásban részt vevők napi létszámainak számtani átlaga. A támogatás keretében munkaszerződésben töltött napokat veszi figyelembe. Az átlagolást a tényleges létszám alapján kell elvégezni, vagyis minden személyt – a munkaidő hosszától függetlenül – egy-egy egész főnek kell tekinteni.

A közfoglalkoztatottak havi átlagos (állományi) létszámát az adott hónap naptári napjainak figyelembevételével kell meghatározni, vagyis a naponkénti közfoglalkoztatott létszámok összegét (a munkarend szerinti pihenőnapokra és ünnepnapokra az azt megelőző munkanap létszámát véve figyelembe) el kell osztani a hónap napjainak számával.

A közfoglalkoztatottak éves átlagos (állományi) létszáma a leírtak alapján már kiszámított havi átlagos létszámadatok számtani átlaga, vagyis éves átlagszámítás esetén 12-vel kell elosztani a havi átlagos létszámadatok összegét. Ugyanígy kell eljárni egy adott időszak esetén: az időszak hónapjaiban a közfoglalkoztatottak átlagos (állományi) létszámának összegét el kell osztani az adott időszak hónapjainak számával.

Az átlagos havi létszámot tekintve nyilvántartási okokból, valamint a tört időszakok statisztikai kerekítéseinek következtében eltérő részeredmények láthatók a különböző ismérvek szerinti bontásban. A kismértékű változások a teljes átlagos, vagy állományi létszám összegét nem érintik.

¹⁰ A munka törvénykönyvéről szóló 2012. évi I. törvény rendelkezései szerint.



KÖZFOGLALKOZTATÁSI ÉS VÍZÜGYI HELYETTES ÁLLAMTITKÁRSÁG

A nyilvántartási rendszer sajátosságai (késedelmes rögzítések, szerződések hosszabbítása miatt keletkező dupla tételek) következtében 2015 augusztusában az átlagos létszám meghaladja az érintett létszámot.

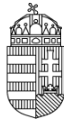
Közfoglalkoztatásban érintett személyek száma: a vizsgált időszakban a közfoglalkoztatásban legalább egy napon részt vevők létszáma. Ha egy egyénnek egy időszak alatt több szerződése született a közfoglalkoztatás valamely típusában (Hosszabb időtartamú közfoglalkoztatás támogatása, Országos közfoglalkoztatási program támogatása, Kistérségi/járási startmunka mintaprogram), akkor csak egyszer szerepel. Akkor is egyszer jelenik meg, ha a két szerződése két támogatási típus (pl. Országos...) két alcsoportjához (pl. Víz társulati..., és Határnyiladék...) tartozik.

Közfoglalkoztatásba belépők létszáma: a közfoglalkoztatási szerződések keretében közfoglalkoztatási jogviszonyt létesítők létszáma, havonta. A közfoglalkoztatásba egy személy egy évben többször is beléphet. A tényleges belépéseken felül nyilvántartási és technikai okokból is szükség lehet ki- és beléptetésre egy támogatási folyamaton belül. A belépési esetek havi létszámait összeadhatók. Ha egy egyén az adott időszak alatt több közfoglalkoztatási jogviszonyt létesített – a támogatás típusától, illetve annak alcsoportjaitól függetlenül –, akkor többször szerepel. A vizsgált időszak a megelőző hónap 21-től tárgy hó 20-ig tart. 2015. január 1-jétől a tárgyhónapra vonatkozó adatok a következő hónap 20-ai zárónapján kerülnek számbavételre.

Közfoglalkoztatási támogatás típusok:

Hosszabb időtartamú közfoglalkoztatás: olyan közfoglalkoztatási forma, amelynek keretében értékteremtő, szakképzettséget is igénylő munkák végzésére vonhatók be elsősorban a foglalkoztatást helyettesítő támogatásra jogosult személyek, illetve a járási hivatal által közvetített álláskereső, továbbá a megváltozott munkaképességű személyek ellátásairól szóló törvény szerinti rehabilitációs ellátásban részesülő személyek. A foglalkoztatás legfeljebb 12 hónapos időtartamban, legalább napi 6 órás munkaidőben történik közfoglalkoztatási jogviszony keretében. [A közfoglalkoztatáshoz nyújtható támogatásokról szóló 375/2010. (XII. 31.) Korm. rendelet 4. §]

Országos közfoglalkoztatási program: olyan közfoglalkoztatási forma, amely a mindenkori munkaerő-piaci helyzet, az esetleges „vis maior” helyzetek kezelésére, több ágazatot átfogóan (pl. ár- és belvízvédelem, a közutak, vasutak, az erdőterületek, megújuló energiaforrások területén) indítható. Az országos közfoglalkoztatási programok időtartama az egész év folyamán biztosítja a közfoglalkoztatást, teljes munkaidőben. A közfoglalkoztatónak a munkavégzéshez kapcsolódóan a foglalkoztatást elősegítő képzés lehetőségét biztosítani kell. A program támogatása a közfoglalkoztatási bér és a szociális hozzájárulási adó 100%-áig terjedhet, valamint e támogatási összeg 20%-a lehet a közvetlen költségekhez, továbbá legalább 100 fő foglalkoztatása esetén legfeljebb 3%-a lehet a szervezési költségekhez nyújtott támogatás. A közfoglalkoztatók lehetnek a vízügyi igazgatóságok, az állami és magán erdőgazdaságok, a vízgazdálkodási társulatok, a Magyar



KÖZFOGLALKOZTATÁSI ÉS VÍZÜGYI HELYETTES ÁLLAMTITKÁRSÁG

Közút Nonprofit Zrt., a katasztrófavédelmi és rendőri szervek, a vasúti pályahálózat-működtető szervezetek, a Nemzeti Parkok, a Magyar Honvédség, az Állami Autópálya Kezelő Zrt., stb. [A közfoglalkoztatáshoz nyújtható támogatásokról szóló 375/2010. (XII. 31.) Korm. rendelet]

Kistérségi/járási startmunka mintaprogram: közfoglalkoztatási mintaprogram, amelyet a közfoglalkoztatásért felelős miniszter indíthat meghatározott célok elérése érdekében. A mintaprogram esetében a közfoglalkoztatási bér és a szociális hozzájárulási adó 100%-os támogatásán kívül a beruházási és dologi költségek és kiadások 70-100% közötti mértékben támogathatók. Ráépülő közfoglalkoztatási program esetében a támogatás mértékéről a közfoglalkoztatásért felelős miniszter dönt. A közfoglalkoztatási mintaprogramra épülő közfoglalkoztatási programok beruházási és dologi költségei szintén 70-100%-os összegben támogathatóak. [A közfoglalkoztatáshoz nyújtható támogatásokról szóló 375/2010. (XII. 31.) Korm. rendelet 7/B. §]

Közfoglalkoztatásból kilépők létszáma: a közfoglalkoztatást a vizsgált időszakban bármilyen okból befejező személyek létszáma. A kilépők létszámába beletartozik a normál módon befejezőkön kívül a vizsgált időszakban kilépők, lemorzsolódók és egyéb okból megszűnt vagy megszüntetett közfoglalkoztatási jogviszonyok száma is. A vizsgált időszak a megelőző hónap 21-től tárgyható 20-ig tart. 2015. január 1-jétől a tárgyhónapra vonatkozó adatok a következő hónap 20-ai zárónapján kerülnek számbavételre.

Zárónapi létszám: a vizsgált időszak utolsó napján közfoglalkoztatási jogviszonnyal rendelkező személyek száma. A vizsgált időszak a megelőző hónap 21-től tárgyható 20-ig tart. 2015. január 1-jétől a tárgyhónapra vonatkozó adatok a következő hónap 20-ai zárónapján kerülnek számbavételre.

Közfoglalkoztatási ráta: a közfoglalkoztatottak zárónapi létszámát viszonyítja a közfoglalkoztatottak és a nyilvántartott álláskeresők zárónapi létszámához.

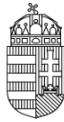
Korcsoport: a közfoglalkoztatott személy kora az alábbi életkor-kategóriák szerint:

- 25 év és alatta,
- 26–50 év közötti,
- 50 év feletti.

Iskolai végzettség: a közfoglalkoztatott személy legmagasabb iskolai végzettsége a közfoglalkoztatás megkezdése előtt. A lehetséges kategóriák: 1. általános iskolai végzettség nélküli, 2. általános iskola, 3. szakmunkásképző, szakiskola, 4. érettségi (szakközépiskola, gimnázium, technikum), 5. felsőfokú (főiskola, egyetem).

Foglalkoztatás besorolása:

- nem munkavezető – szakképesített (bruttó bér: 101 480 Ft),
- nem munkavezető – szakképesítés nélküli (bruttó bér: 79 155 Ft),
- munkavezető – szakképesített (bruttó bér: 111 660 Ft),



KÖZFOGLALKOZTATÁSI ÉS VÍZÜGYI HELYETTES ÁLLAMTITKÁRSÁG

- munkavezető – szakképesítés nélküli (bruttó bér: 87 090 Ft).¹¹

FEOR: A közfoglalkoztatásra bejelentett álláshelyek besorolására a Foglalkozások Egységes Osztályozási Rendszerének (FEOR-08) kategóriái szolgálnak. A FEOR felépítésében követi az érvényes nemzetközi osztályozást az ISCO-08 rendszerét. A FEOR a foglalkozásokat egy négy számjegyes decimális rendszerbe sorolja be. A négy számjegyes decimális rendszeren belül az első számhely a foglalkozási főcsoportot, a második a foglalkozási csoportot, a harmadik a foglalkozási alcsoportot, a negyedik pedig magát a foglalkozást jelenti. A „foglalkozás” megnevezés a ténylegesen gyakorolt tevékenység tartalmából indul ki, emellett figyelembe veszi az iskolázottság, szakképzettség szintjét. A FEOR-08 1-9. és a 0. főcsoportot különbözteti meg.

Gazdaságilag aktív: A KSH munkaerő-felmérése a vizsgált népességet egy meghatározott időszakban végzett tevékenységük alapján sorolja a következő két fő csoportba: a gazdaságilag aktívak (a rendelkezésre álló munkaerő) és a gazdaságilag nem aktívak (inaktívak) csoportjába. A gazdaságilag aktívak kategóriája jelenti mindazon személyeket, akik a megfigyelés hetében a munkaerőpiacon foglalkoztatottként vagy munkanélküliként megjelentek.

Foglalkoztatott: az, aki a vizsgált időszakban (ún. vonatkozási héten, a hetet hétfőtől vasárnapig számítva) legalább 1 óra, jövedelmet biztosító munkát végzett, vagy munkájától csak átmenetileg (szabadság, betegség stb. miatt) volt távol. Jövedelmet biztosító munkának számít minden olyan tevékenység:

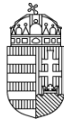
- amely pénzjövedelmet eredményez, vagy
- amely természetbeni juttatást biztosít, esetleg
- amelyet egyéb, később realizálható jövedelem érdekében végeztek,
- amelyet mint segítő családtagok végeztek a háztartáshoz tartozó gazdaság, vállalkozás jövedelmének növelése érdekében.

Munkanélküli: az a személy, akire a következő kritériumok egyidejűleg teljesülnek:

- az adott héten nem dolgozott (s nincs olyan munkája, amelytől átmenetileg távol volt),
- aktívan keresett munkát a kikérdezést megelőző négy hét folyamán,
- rendelkezésre áll, azaz két héten belül munkába tudna állni, ha találna megfelelő állást.

Gazdaságilag inaktív: azok, akik a vonatkozási héten nem dolgoztak, illetve nem volt rendszeres, jövedelmet biztosító munkájuk és nem is kerestek munkát, vagy kerestek, de nem tudtak volna munkába állni. Idetartoznak – többek között – a passzív munkanélküliek, akik szeretnének ugyan munkát, de kedvezőtlennek ítélve elhelyezkedési esélyeiket, meg sem kísérlik az álláskeresést.

¹¹ 2015. január 1-jétől.



KÖZFOGLALKOZTATÁSI ÉS VÍZÜGYI HELYETTES ÁLLAMTITKÁRSÁG

Foglalkoztatási ráta: a foglalkoztatottaknak a megfelelő korcsoportba tartozó (itt: 15-64 éves) népességhez viszonyított aránya.

Munkanélküliségi ráta: a munkanélkülieknek a megfelelő korcsoportba tartozó (itt: 15-74 éves) gazdaságilag aktív népességhez mért aránya.

Nyilvántartott álláskereső: az a személy, akit az illetékes járási hivatal álláskeresőként nyilvántart, és aki a munkaviszony létesítéséhez szükséges feltételekkel rendelkezik, oktatási intézmény nappali tagozatán nem folytat tanulmányokat, valamint öregségi nyugdíjra nem jogosult, rehabilitációs járadékban nem részesül, illetve az alkalmi foglalkoztatásnak minősülő munkaviszony kivételével munkaviszonyban nem áll és egyéb kereső tevékenységet sem folytat, továbbá elhelyezkedése érdekében az illetékes járási hivatallal együttműködik. [A foglalkoztatás elősegítéséről és a munkanélküliek ellátásáról szóló 1991. évi IV. tv.]

Álláskeresői ellátás: Az álláskereső részére – a foglalkoztatás elősegítéséről és a munkanélküliek ellátásáról szóló 1991. évi IV. törvényben meghatározott feltételek szerint – álláskeresői ellátásként álláskeresői járadék, nyugdíj előtti álláskeresői segély, valamint költségtérítés jár.

Foglalkoztatást helyettesítő támogatásban részesülő személyek: a nyilvántartott álláskeresők közül azok, akik hátrányos munkaerő-piaci helyzetű aktív korúak és jövedelmük kiegészítésére, pótlására pénzbeli szociális ellátásban részesülnek. 2009. január 1-jétől a rendszeres szociális segélyben részesülőket két csoportba sorolták: a rendszeres szociális segélyezettek és a rendelkezésre állási támogatottak. 2011. január 1-jétől a rendelkezésre állási támogatás helyébe új ellátási forma a bérpótló juttatás lépett. 2011. szeptember 1-jétől pedig a bérpótló juttatás elnevezés foglalkoztatást helyettesítő támogatásra változott. [A szociális igazgatásról és a szociális ellátásokról szóló 1993. évi III. tv.]

Ellátás nélküli álláskereső: az a nyilvántartott álláskereső, aki pénzbeli álláskeresői ellátásban, illetve foglalkoztatást helyettesítő támogatásban nem részesül.

Tartós álláskereső: az a személy, akit az illetékes járási hivatal legalább 12 hónapja folyamatosan álláskeresőként nyilvántart.