



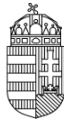
BELÜGYMINISZTERIUM

KÖZFOGLALKOZTATÁSI ÉS VÍZÜGYI HELYETTES ÁLLAMTITKÁRSÁG

Havi tájékoztató a közfoglalkoztatás alakulásáról

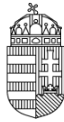
2017. február

Publikálás dátuma: 2017. április 11.

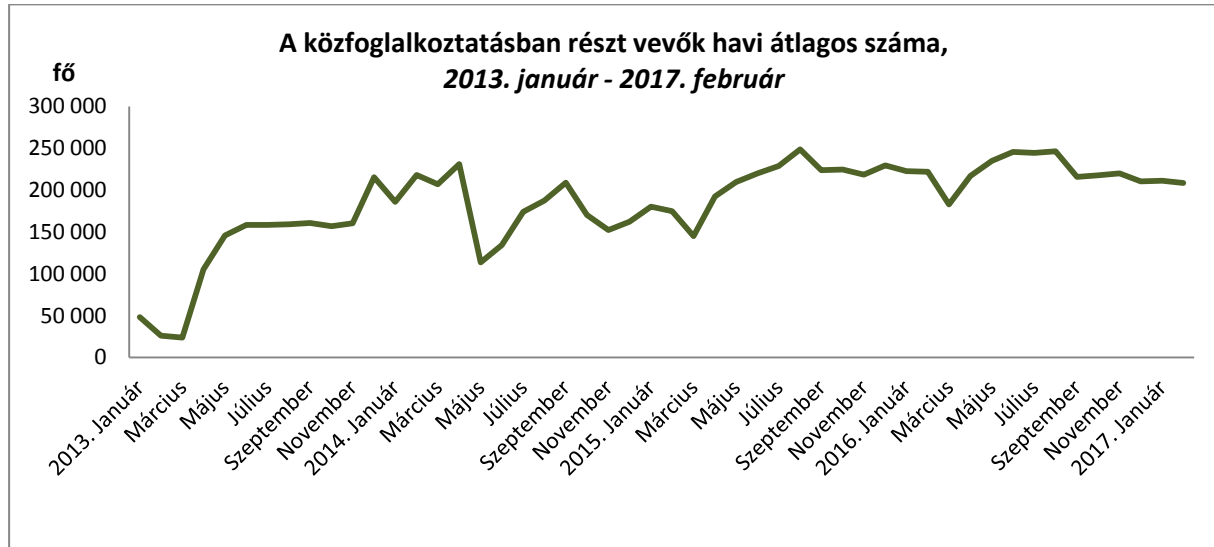


Tartalom

Tájékoztató a közfoglalkoztatás alakulásáról.....	3
Táblázatok/ <i>Tables</i>	8
1. A közfoglalkoztatás főbb adatainak összefoglaló táblázata/ <i>Summary report of the Public Work's main data</i>	9
2. A közfoglalkoztatás főbb adatainak időszora 2016-ban/ <i>Time series of the Public Work's main data in 2016</i>	10
3. A közfoglalkoztatás főbb adatainak időszora 2017-ben/ <i>Time series of the Public Work's main data in 2017</i>	11
4. A közfoglalkoztatásban részt vevők átlagos havi létszáma és annak változása megyénként/ <i>Monthly average number of the public workers and their changes by counties</i>	12
5. A közfoglalkoztatás főbb típusaiban részt vevők havi átlagos létszáma megyénként/ <i>Monthly average number of the public workers and their changes in the main types of the Public Work by counties</i>	13
6. A közfoglalkoztatási ráta alakulása megyénként/ <i>Indicator of participation in Public Work by counties</i>	14
7. A közfoglalkoztatásban dolgozók összetételének alakulása/ <i>The main features of the public workers</i>	15
8. A hónap folyamán rendelkezésre álló közfoglalkoztatási álláshelyek száma/ <i>Available vacancies in the Public Work during the month</i>	16
9. A közfoglalkoztatók toplistája/ <i>Toplist of public employers</i>	17
10. Főbb munkaerő-piaci adatok/ <i>The main data of the Hungarian labour market</i>	18
11. A Nemzetgazdasági Minisztérium nyilvántartott álláskeresőkre vonatkozó főbb adatai/ <i>The Ministry for National Economy's main data of the registered jobseekers</i>	19
Statisztikai definíciók.....	20

**Tájékoztató a közfoglalkoztatás alakulásáról**

2017. február



Forrás: BM

A közfoglalkoztatásban dolgozók havi átlagos létszáma 208,5 ezer fő volt február hónapban

A Belügyminisztérium közfoglalkoztatásra vonatkozó adatai szerint a közfoglalkoztatásban részt vevő személyek **havi átlagos száma 208 527 fő volt 2017. februárban**, amely 6,2 százalékos csökkenést mutat az előző év azonos időszakához képest és kismértékű változást az előző hónaphoz viszonyítva. 2017. januárban 2,6 ezer fővel volt magasabb a havi átlagos létszám, mint februárban.

A közfoglalkoztatási programokba belépők száma február hónapban 8 263 fő volt. Az említett létszám 75,5 százalékát hosszabb időtartamú közfoglalkoztatásba vonták be. A járási startmunka mintaprogramba belépők aránya 18,3 százalék volt.

A kilépő személyek száma 11 462 főt jelentett februárban. 2017. januárhoz viszonyítva mind a belépések, mind a kilépések száma jelentős mértékben csökkent: előbbi 43,2 százalékkal, utóbbi 38,8 százalékkal esett vissza.

2017 februárjában a különböző programokban 217 075 fő volt érintett, vagyis ennyien dolgoztak a három közfoglalkoztatási típus valamelyikében legalább egy napig. A havi átlagos és érintett létszám közel esik egymáshoz – mindez azt mutatja, hogy a programban részt vevők többsége egész hónapban dolgozott.

2017. februárban a közfoglalkoztatásban dolgozók által betöltött öt leggyakoribb munkakör között találjuk az egyszerű szolgáltatási és szállítási tevékenységet (49,1%), az egyszerű mezőgazdasági foglalkozást (7,5%), az általános irodai adminisztrátor (5,3%), az egyéb takarító és kisegítő (5,3%), illetve az egyszerű építőipari (3,4%) munkaköröket. A betöltött munkakör szerinti megoszlások – összhangban a havi átlagos létszám kismértékű változásával – alig módosultak az előző hónapoz képest.



KÖZFOGLALKOZTATÁSI ÉS VÍZÜGYI HELYETTES ÁLLAMTITKÁRSÁG

Területi különbségek

2017. februárban a közfoglalkoztatási szerződés megkötésének helye szerint a résztvevők havi átlagos létszáma Szabolcs-Szatmár-Bereg (35 611 fő) és Borsod-Abaúj-Zemplén (33 795 fő) megyében volt a legnagyobb. Mindez azt jelenti, hogy a közfoglalkoztatottak egyharmada (33,3%-a) esetében a szerződéskötés e két megye járásában valósult meg. A vizsgált szempontból harmadik helyen Hajdú-Bihar megye áll (18 842 fő). Győr-Moson-Sopron (1 971 fő), Vas (2 583 fő) és Komárom-Esztergom (2 611 fő) megye jelenti a másik végletet: ezekben a megyékben volt a legalacsonyabb a közfoglalkoztatottak átlagos létszáma februárban. A szerződéskötés helye szerint 18 405 fő közfoglalkoztatott sorolható Budapesthez, azonban a programokban részt vevők közül csak 3 958 fő rendelkezett fővárosi lakóhellyel a vizsgált hónapban.¹

A közfoglalkoztatás elsődleges célcsoportjai közé tartoznak mind a hátrányos helyzetű településen élő személyek, mind pedig az alacsony iskolai végzettséggel rendelkező, szakképzettség nélküli álláskeresők. Amennyiben a teljes közfoglalkoztatott létszámon belül adjuk meg a hátrányos és nem hátrányos helyzetű településeken élők arányát,² legmagasabb iskolai végzettségük szerint látható, hogy 12,5 százalékukra jellemző, hogy legalább középfokú végzettséggel rendelkeznek és jobb helyzetű településeken élnek. **A közfoglalkoztatottak 87,5 százaléka vagy gazdasági, foglalkoztatási szempontból kedvezőtlen helyzetű településen él, vagy rendkívül alacsony iskolai végzettséggel rendelkezik. A közfoglalkoztatottak 45,4 százaléka esetén mindkét, az elhelyezkedést erősen megnehezítő feltétel fennáll.**

¹ A közfoglalkoztatási szerződések megkötése a tervezett közfoglalkoztatás helye szerint illetékes járási hivatalnál történik. Több kormányhivatal illetékességi területén megvalósuló közfoglalkoztatás esetén a közfoglalkoztató székhelye szerinti illetékes kormányhivatalban történik a szerződéskötés. Ez az országos közfoglalkoztatási programokra különösen jellemző, amelyekben fontos szerepe van Budapestnek. Emiatt a fővárosban a szerződéskötés helye és a lakóhely szerinti kimutatásokat tekintve nagy különbségek láthatók a közfoglalkoztatottak létszámában.

² Jelen esetben hátrányos helyzetűnek tekintjük azokat a településeket, amelyek a kedvezményezett járások besorolásáról szóló 290/2014. (XI. 26.) Korm. rendelet vagy a kedvezményezett települések besorolásáról és a besorolás feltételrendszeréről szóló 105/2015. (IV. 23.) Korm. rendelet szerint annak minősülnek, de nem átmenetileg kedvezményezettek.



KÖZFOGLALKOZTATÁSI ÉS VÍZÜGYI HELYETTES ÁLLAMTITKÁRSÁG

A közfoglalkoztatottak havi átlagos létszáma iskolai végzettségük és lakóhelyük helyzete szerint,
2017. február

legmagasabb iskolai végzettség	Hátrányos helyzetű településen élő		Nem hátrányos helyzetű településen élő		Összesen	
	fő	%	fő	%	fő	%
általános iskolai végzettség nélküli	16 571	7,9	3 071	1,5	19 642	9,4
általános iskola	78 015	37,4	18 999	9,1	97 014	46,5
szakmunkásképző, szakiskola	39 597	19,0	11 230	5,4	50 827	24,4
szakközépiskola, technikum	13 027	6,2	6 865	3,3	19 892	9,5
gimnázium	11 036	5,3	4 906	2,4	15 942	7,6
főiskola, egyetem	2 247	1,1	2 963	1,4	5 210	2,5
Összesen	160 493	77,0	48 034	23,0	208 527	100,0

Forrás: BM. A területi besorolás alapja az egyén lakcíme.

Összességében 2017. február hónapot tekintve a közfoglalkoztatottak 77,0 százaléka hátrányos helyzetű településen élt. A periférikus térségekben hiányoznak vagy igen korlátozottak a munkaerőpiac foglalkoztatási kapacitásai. A többségükben alacsony iskolai végzettséggel, szociális hátrányokkal, sok esetben komplex egyéni akadályozottsággal jellemezhető közfoglalkoztatottak jelentős részénél a munkaerő-piaci beavatkozás csak kiegészítő egyéni mentális, szociális és egészségügyi szolgáltatásokkal együtt vezethet munkaerő-piaci integrációhoz.

Továbbra is növekvő a foglalkoztatottak száma az egy évvel korábbi időszakhoz képest

A KSH Munkaerő-felmérésének 2016. december–2017. február gördülő negyedévre vonatkozó adatai szerint a 15-74 év közötti foglalkoztatottak száma 4 371,5 ezer főt tett ki, ezen belül a közfoglalkoztatottak száma 204,6 ezer főt jelentett (ez 4,7%-os aránynak felel meg).³ Az előző időszakhoz (2016. november–2017. január hónaphoz) képest a foglalkoztatottak száma 29,1 ezer fővel (0,7%-kal) csökkent. Egy év viszonylatában azonban növekedésről beszélhetünk, amelynek mértéke 3,1 százalékos (130,2 ezer fő). A foglalkoztatottak számának egy év alatt bekövetkezett emelkedéséhez a közfoglalkoztatás nem járult hozzá, hiszen éves viszonylatban a programban részt vevők száma csökkenést mutat. A KSH adatai szerint a vizsgált gördülő negyedévben 13,9 ezer fővel volt alacsonyabb a közfoglalkoztatottak becsült létszáma, mint egy évvel korábban. 2016. július–szeptember óta jellemző, hogy a közfoglalkoztatottak létszámának változása nem magyarázza az éves viszonylatban mérhető foglalkoztatás-bővülést a nemzetgazdaságban.

A KSH Munkaerő-felmérésének adataival számolva 2016. évben a 15-74 éves foglalkoztatott népességben belül a közfoglalkoztatottak aránya 5,1 százaléknak felelt meg. Az országos aránytól a munkaerő-piaci helyzet és a közfoglalkoztatás súlyának függvényében a megyék jelentősen

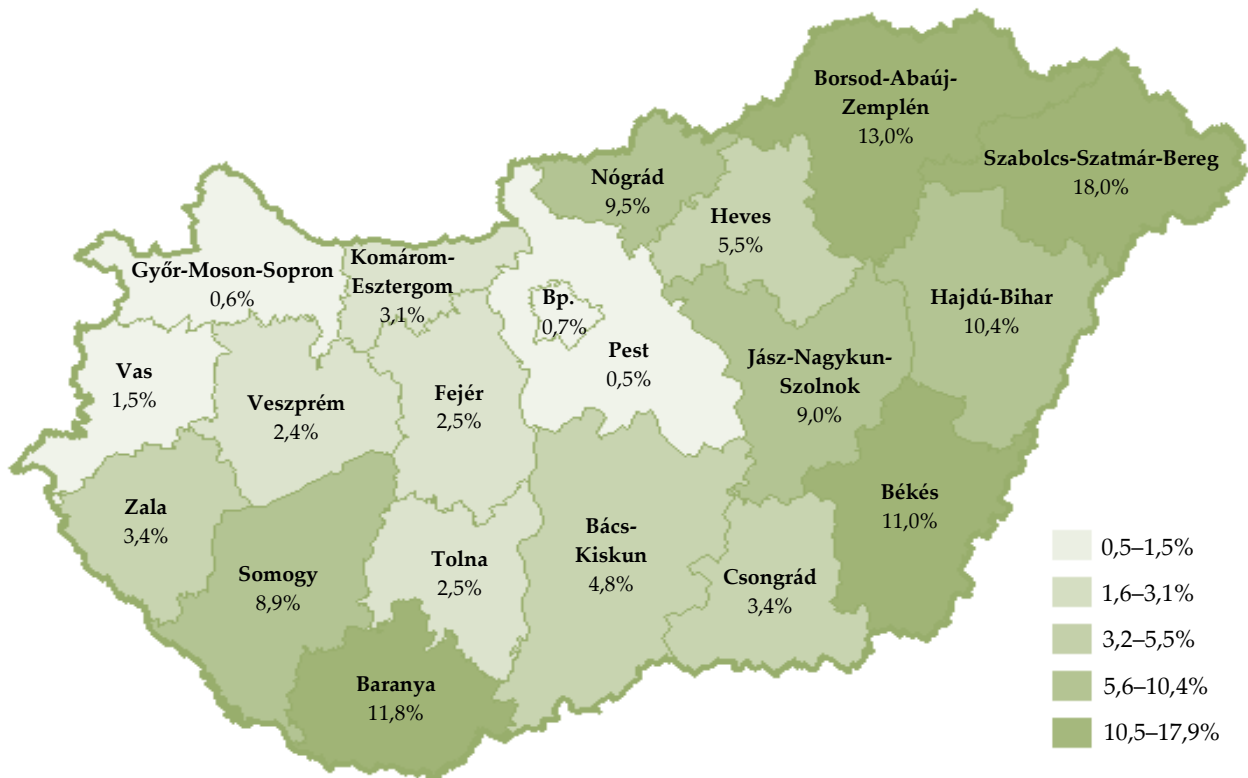
³ Munkaerő-felmérésből származó, becsült adat.



KÖZFOGLALKOZTATÁSI ÉS VÍZÜGYI HELYETTES ÁLLAMTITKÁRSÁG

eltérhetnek. A közfoglalkoztatottaknak a foglalkoztatott népességhez viszonyított aránya öt megyében kiemelkedő, 10 százalék feletti – ezek az alábbiak: Szabolcs-Szatmár-Bereg (18,0%), Borsod-Abaúj-Zemplén (13,0%), Baranya (11,8%), Békés (11,0%) és Hajdú-Bihar (10,4%) megye. A munkaerő-piaci lehetőségeket tekintve kedvező helyzetű Pest (0,5%), Győr-Moson-Sopron (0,6%) és Vas (1,5%) megyében, valamint a fővárosban (0,7%) a legalacsonyabb az említett arányszám.

A 15-74 év közötti közfoglalkoztatottak aránya a foglalkoztatott népéségen belül megyénként,
2016. év



Forrás: BM számítás a KSH Munkaerő-felmérésének adatai alapján.

Készült az MTA KRTK Erőforrástérkép alkalmazásának segítségével.

A nyilvántartott álláskeresők számának alakulása

A Nemzetgazdasági Minisztérium adatai szerint a **regisztrált álláskeresők zárónapi száma 296 516 fő volt 2017. februárban**, amely az előző hónaphoz képest kismértékű (2,8%-os) növekedést mutat, az előző év azonos hónapjához viszonyítva azonban csökkenés figyelhető meg, amelynek mértéke 19,1 százalékos. **2016. februárban 366,6 ezer főt tartottak nyilván álláskeresőként**. Az álláskeresők közel fele (47,6%-a) nem részesült ellátásban 2017. februárban; kevesebb mint egyharmaduk (30,9%-uk) foglalkoztatást helyettesítő támogatásra, további 21,5 százalékuk pedig álláskeresői ellátásra volt jogosult. Február hónapban a legfeljebb nyolc általános iskolai végzettséggel rendelkezők aránya az állástalanok között 42,1 százalék volt. **A legalább 12 hónapja nyilvántartott, tartós álláskeresők**



KÖZFoglalkoztatási és Vízügyi Helyettes Államtitkárság

aránya **26,6 százalékot tett ki februárban**, amely 0,7%-pontos csökkenést mutat januárhoz képest és lényegében változatlan az egy évvel korábbi időszakhoz viszonyítva.

Az FHT-ra jogosult álláskeresők száma **2017. februárban 91,5 ezer fő volt**, amely **26,8 százalékkal alacsonyabb, mint az előző év ugyanezen hónapjában** és 5,0 százalékkal magasabb, mint január hónapban.

A közfoglalkoztatás súlya az álláskeresők számához viszonyítva

A közfoglalkoztatás nyilvántartott álláskeresőkhöz viszonyított súlya⁴ **2017. februárban az alábbi megyékben volt a legmagasabb: Szabolcs-Szatmár-Bereg (55,4%), Békés (53,2%), Baranya (50,3%) és Borsod-Abaúj-Zemplén (47,9%)**. A legalacsonyabb értékkel Budapest (15,7%) és Pest megye (21,6%) rendelkezett. Előző hónaphoz viszonyítva Győr-Moson-Sopron és Pest megye kivételével minden megyében csökkent a ráta értéke. Előbbi megyében enyhe növekedés figyelhető meg, utóbbit tekintve nem változott az érték.

⁴ Kiszámításának módja: közfoglalkoztatásban részt vevők havi átlagos létszáma/(nyilvántartott álláskeresők zárónapi száma + közfoglalkoztatásban részt vevők havi átlagos létszáma).



BELÜGYMINISZTERIUM

KÖZFOGLALKOZTATÁSI ÉS VÍZÜGYI HELYETTES ÁLLAMTITKÁRSÁG

Táblázatok/ *Tables*



KÖZFOGLALKOZTATÁSI ÉS VÍZÜGYI HELYETTES ÁLLAMTITKÁRSÁG

1. A közfoglalkoztatás főbb adatainak összefoglaló táblázata/ <i>Summary report of the Public Work's main data</i>					
2017. február ⁵ / February 2017					
Közfoglalkoztatottak létszámának alakulása/ <i>Measures of the public worker's number</i>	Létszám, fő/ <i>Number of</i>	Változás az előző hónaphoz képest/ <i>Changes compared to the previous month</i>		Változás az előző év azonos időszakához képest/ <i>Changes compared to the same period of the previous year</i>	
		fő/ <i>number</i>	%	fő/ <i>number</i>	%
Közfoglalkoztatásban részt vevők havi átlagos létszáma ⁶ / <i>Monthly average number of the public workers</i>	208 527	-2 602	-1,2	-13 666	-6,2
Közfoglalkoztatásban érintett személyek száma ⁷ / <i>Net number of the public workers</i>	217 075	-5 405	-2,4	-11 372	-5,0
Közfoglalkoztatásba belépők ⁸ létszáma/ <i>Monthly inflow to the Public Work</i>	8 263	-6 283	-43,2	-1 348	-14,0
Ebből/ <i>From this</i> : Hosszabb időtartamú közfoglalkoztatásba/ <i>To long-term public employment programmes</i>	6 238	-5 073	-44,85	-794	-11,3
Országos közfoglalkoztatási programba/ <i>To national public employment programmes</i>	517	-42	-7,5	-262	-33,6
Kistérségi/járási startmunka mintaprogramba/ <i>To micro-regional and other Start Work model programmes</i>	1 508	-1 168	-43,6	-292	-16,2
- Ebből/ <i>From this</i> : mezőgazdasági programba/ <i>To agriculture programmes</i>	561	-478	-46,0	-156	-21,8
Közfoglalkoztatásból kilépők ⁹ létszáma/ <i>Outflow from the Public Work</i>	11 462	-7 282	-38,8	4 316	60,4

⁵ A havonta megfigyelt időszak az előző hónap 21. napjától a tárgyható 20. napjáig tart. 2015. január 1-jétől a tárgy hónapra vonatkozó adatok a következő hónap 20-ai zárónapján kerülnek számbavételre.

⁶ A közfoglalkoztatásban részt vevők átlagos állományi létszáma: az adott hónapban közfoglalkoztatásban részt vevők napi létszámainak számtani átlaga.

⁷ A vizsgált időszakban a közfoglalkoztatásban legalább egy napon részt vevők létszáma. Azt mutatja meg, hogy hány egyedi személyt ért el a közfoglalkoztatás.

⁸ Közfoglalkoztatási szerződés keretében adott hónapban közfoglalkoztatási jogviszonyt létesítők száma. Ha egy egyén adott időszak alatt több közfoglalkoztatási jogviszonyt létesített – függetlenül annak típusától –, akkor többször szerepel. A havi belépő létszám tartalmaz olyan belépőket, akik esetében a foglalkoztatás kezdete korábbi időszakra esik, de a nyilvántartási rendszer sajátosságai miatt adódóan a korábbi időszakokban nem tudtuk figyelembe venni.

⁹ A közfoglalkoztatást a vizsgált időszakban bármilyen okból befejező személyek száma.



BELÜGYMINISZTERIUM

KÖZFOGLALKOZTATÁSI ÉS VÍZÜGYI HELYETTES ÁLLAMTITKÁRSÁG

2. A közfoglalkoztatás főbb adatainak időszora 2016-ban/ Time series of the Public Work's main data in 2016

2016												
	Január/ January	Február/ February	Március/ March	Április/ April	Május/ May	Június/ June	Július/ July	Augusztus/ August	Szeptember/ September	Október/ October	November/ November	December/ December
Belépők száma/ Number of inflow	15 719	9 611	162 015	53 317	22 205	15 704	25 742	11 395	20 000	16 523	19 441	28 947
Hosszabb időtartamú közfoglalkoztatásba/ To long-term public employment programmes	12 277	7 032	54 750	27 431	14 186	9 570	20 006	6 358	11 893	10 494	11 166	23 317
Országos közfoglalkoztatási programba/ To national public employment programmes	1 290	779	25 980	15 728	3 319	2 339	1 617	1 629	3 329	1 848	2 269	1 717
Kistérségi/járási startmunka minta-programokba/ To micro-regional and other Start Work model programmes	2 152	1 800	81 285	10 158	4 700	3 795	4 119	3 408	4 778	4 181	6 006	3 913
- Ebből/ From this: mezőgazdasági programokba/ To agriculture programmes	907	717	32 457	2 677	1 350	1 154	1 334	1 149	1 677	1 394	1 868	1 343
Közfoglalkoztatásban részt vevők havi átlagos száma/ Monthly average number of the public workers	222 981	222 193	183 025	217 047	234 859	245 657	244 723	246 449	216 081	217 844	220 205	210 572
Hosszabb időtartamú közfoglalkoztatásban/ In long-term public employment programmes	89 082	93 696	76 799	92 946	103 763	110 473	105 198	103 465	90 856	92 333	94 659	94 676
Országos közfoglalkoztatási programban/ In national public employment programmes	48 082	46 928	28 948	39 621	42 687	44 709	46 389	47 575	42 622	43 124	42 888	40 676
Kistérségi/járási startmunka minta-programokban/ In micro-regional and other Start Work model programmes	85 816	81 569	77 279	84 481	88 409	90 474	93 136	95 409	82 603	82 387	82 658	75 220
- Ebből/ From this: mezőgazdasági programokban/ In agriculture programmes	36 265	35 221	32 039	33 164	33 939	34 571	35 462	36 363	32 129	32 086	32 457	29 631
Kilépők száma/ Outflow from the Public Work	19 083	7 146	216 159	6 807	4 269	4 594	38 332	6 980	54 627	13 876	16 057	35 767



BELÜGYMINISZTERIUM

KÖZFOGLALKOZTATÁSI ÉS VÍZÜGYI HELYETTES ÁLLAMTITKÁRSÁG

3. A közfoglalkoztatás főbb adatainak időszora 2017-ben/ Time series of the Public Work's main data in 2017

2017												
	Január/ January	Február/ February	Március/ March	Április/ April	Május/ May	Június/ June	Július/ July	Augusztus/ August	Szeptember/ September	Október/ October	November/ November	December/ December
Belépők száma/ Number of inflow	14 546	8 263										
Hosszabb időtartamú közfoglalkoztatásba/ To long-term public employment programmes	11 311	6 238										
Országos közfoglalkoztatási programba/ To national public employment programmes	559	517										
Kistérségi/járási startmunka minta-programokba/ To micro-regional and other Start Work model programmes	2 676	1 508										
- Ebből/ From this: mezőgazdasági programokba/ To agriculture programmes	1 039	561										
Közfoglalkoztatásban részt vevők havi átlagos száma/ Monthly average number of the public workers	211 128	208 527										
Hosszabb időtartamú közfoglalkoztatásban/ In long-term public employment programmes	100 979	101 738										
Országos közfoglalkoztatási programban/ In national public employment programmes	40 522	39 819										
Kistérségi/járási startmunka minta-programokban/ In micro-regional and other Start Work model programmes	69 628	66 970										
- Ebből/ From this: mezőgazdasági programokban/ In agriculture programmes	28 445	27 781										
Kilépők száma/ Outflow from the Public Work	18 744	11 462										



KÖZFOGLALKOZTATÁSI ÉS VÍZÜGYI HELYETTES ÁLLAMTITKÁRSÁG

4. A közfoglalkoztatásban részt vevők átlagos havi létszáma és annak változása megyénként/ Monthly average number of the public workers and their changes by counties					
<i>2017. február/ February 2017</i>					
Megye (a közfoglalkoztatási szerződést kötő járási hivatal/kormányhivatal szerint)/ By the county-level places of contracting	Létszám, fő/ Number	Változás az előző hónaphoz képest/ Changes compared to the previous month		Változás az előző év azonos időszakához képest/ Changes compared to the same period of the previous year	
		fő/ number	%	fő/ number	%
Közép-Magyarország/ Central Hungary	23 208	-141	-0,6	-1 976	-7,8
Budapest	18 405	-126	-0,7	-1 236	-6,3
Pest	4 802	-15	-0,3	-740	-13,4
Közép-Dunántúl/ Central Transdanubia	10 507	-18	-0,2	-1 423	-11,9
Fejér	4 585	-31	-0,7	-374	-7,5
Komárom-Esztergom	2 611	10	0,4	-53	-2,0
Veszprém	3 310	3	0,1	-996	-23,1
Nyugat-Dunántúl/ Western Transdanubia	8 418	-177	-2,1	-1 251	-12,9
Győr-Moson-Sopron	1 971	-23	-1,2	-584	-22,9
Vas	2 583	-111	-4,1	-118	-4,4
Zala	3 865	-43	-1,1	-549	-12,4
Dél-Dunántúl/ Southern Transdanubia	25 801	-890	-3,3	-1 570	-5,7
Baranya	14 441	-194	-1,3	-339	-2,3
Somogy	7 691	-691	-8,2	-936	-10,9
Tolna	3 670	-5	-0,1	-295	-7,4
Észak-Magyarország/ Northern Hungary	46 226	-508	-1,1	-3 569	-7,2
Borsod-Abaúj-Zemplén	33 795	-285	-0,8	-1 433	-4,1
Heves	5 942	-35	-0,6	-1 504	-20,2
Nógrád	6 489	-188	-2,8	-632	-8,9
Észak-Alföld/ Northern Great Plain	65 459	-634	-1,0	-2 449	-3,6
Hajdú-Bihar	18 842	-385	-2,0	-1 256	-6,3
Jász-Nagykun-Szolnok	11 006	33	0,3	-1 508	-12,1
Szabolcs-Szatmár-Bereg	35 611	-282	-0,8	315	0,9
Dél-Alföld/ Southern Great Plain	28 907	-232	-0,8	-1 428	-4,7
Bács-Kiskun	8 919	-87	-1,0	557	6,7
Békés	13 167	-79	-0,6	-2 382	-15,3
Csongrád	6 822	-66	-1,0	397	6,2
Összesen/ Total	208 527	-2 602	-1,2	-13 666	-6,2



KÖZFOGLALKOZTATÁSI ÉS VÍZÜGYI HELYETTES ÁLLAMTITKÁRSÁG

5. A közfoglalkoztatás főbb típusaiban részt vevők havi átlagos létszáma megyénként/ Monthly average number of the public workers and their changes in the main types of the Public Work by counties			
<i>2017. február/ February 2017</i>			
Megye (a közfoglalkoztatási szerződést kötő járási hivatal/kormányhivatal szerint)/ <i>By the county-level places of contracting</i>	Hosszabb időtartamú közfoglalkoztatás/ Long-term public employment programmes	Kistérségi/járási startmunka mintaprogramok/ Micro-regional and other Start Work model programmes	Országos közfoglalkoztatási program/ National public employment programmes
	Létszám, fő/ <i>Number of</i>		
Közép-Magyarország/ Central Hungary	5 799	918	16 491
<i>Budapest</i>	2 553	0	15 852
<i>Pest</i>	3 245	918	639
Közép-Dunántúl/ Central Transdanubia	6 631	1 418	2 458
<i>Fejér</i>	2 780	464	1 342
<i>Komárom-Esztergom</i>	1 907	288	416
<i>Veszprém</i>	1 944	666	700
Nyugat-Dunántúl/ Western Transdanubia	3 840	1 991	2 587
<i>Győr-Moson-Sopron</i>	978	188	804
<i>Vas</i>	871	432	1 280
<i>Zala</i>	1 991	1 371	503
Dél-Dunántúl/ Southern Transdanubia	14 805	8 961	2 035
<i>Baranya</i>	7 495	5 554	1 392
<i>Somogy</i>	5 279	2 098	314
<i>Tolna</i>	2 031	1 310	329
Észak-Magyarország/ Northern Hungary	25 939	16 614	3 674
<i>Borsod-Abaúj-Zemplén</i>	18 948	12 229	2 618
<i>Heves</i>	3 623	1 631	688
<i>Nógrád</i>	3 367	2 754	368
Észak-Alföld/ Northern Great Plain	32 807	25 260	7 392
<i>Hajdú-Bihar</i>	9 458	8 273	1 111
<i>Jász-Nagykun-Szolnok</i>	5 506	3 361	2 139
<i>Szabolcs-Szatmár-Bereg</i>	17 843	13 627	4 141
Dél-Alföld/ Southern Great Plain	11 918	11 807	5 183
<i>Bács-Kiskun</i>	4 011	3 162	1 746
<i>Békés</i>	5 223	6 275	1 669
<i>Csongrád</i>	2 684	2 370	1 768
Összesen/ Total	101 738	66 970	39 819



KÖZFOGLALKOZTATÁSI ÉS VÍZÜGYI HELYETTES ÁLLAMTITKÁRSÁG

6. A közfoglalkoztatási ráta alakulása megyénként/ Indicator of participation in Public Work by counties	
<i>2017. február/ February 2017</i>	
Megye (az egyén lakóhelye szerint)/ By the county-level places of the public workers' habitation	Közfoglalkoztatási ráta, %*/ Indicator of participation in the Public Work, %*
Közép-Magyarország/ Central Hungary	18,9
Budapest	15,7
Pest	21,6
Közép-Dunántúl/ Central Transdanubia	34,0
Fejér	32,1
Komárom-Esztergom	35,3
Veszprém	35,3
Nyugat-Dunántúl/ Western Transdanubia	35,2
Győr-Moson-Sopron	32,9
Vas	32,5
Zala	37,6
Dél-Dunántúl/ Southern Transdanubia	42,8
Baranya	50,3
Somogy	36,6
Tolna	37,7
Észak-Magyarország/ Northern Hungary	44,4
Borsod-Abaúj-Zemplén	47,9
Heves	37,2
Nógrád	38,4
Észak-Alföld/ Northern Great Plain	48,1
Hajdú-Bihar	42,3
Jász-Nagykun-Szolnok	40,4
Szabolcs-Szatmár-Bereg	55,4
Dél-Alföld/ Southern Great Plain	44,7
Bács-Kiskun	37,9
Békés	53,2
Csongrád	41,5
Összesen/ Total	41,3

* Közfoglalkoztatottak havi átlagos létszáma/(nyilvántartott álláskeresők zárónapi száma + közfoglalkoztatottak havi átlagos létszáma)

* Monthly average number of the public workers/(Number of registered jobseekers at the end of the month + monthly average number of the public workers)



KÖZFOGLALKOZTATÁSI ÉS VÍZÜGYI HELYETTES ÁLLAMTITKÁRSÁG

7. A közfoglalkoztatásban dolgozók összetételének alakulása/ <i>The main features of the public workers</i>					
2017. február/ February 2017					
A közfoglalkoztatásban részt vevők főbb csoportjai (a havi átlagos létszám alapján)/ <i>The main groups of the public workers (monthly average number)</i>	Létszám, fő/ <i>Number of</i>	Változás az előző hónaphoz képest/ <i>Changes compared to the previous month</i>		Változás az előző év azonos időszakához képest/ <i>Changes compared to the same period of the previous year</i>	
		fő/ number	%	fő/ number	%
Nemek szerint/ <i>By gender</i>					
Férfi/ <i>Male</i>	98 783	-1 501	-1,5	-15 271	-13,4
Nő/ <i>Female</i>	109 744	-1 101	-1,0	1 605	1,5
Korcsoportok szerint/ <i>By age groups</i>					
25 év és alatta/ <i>25 years old or younger</i>	21 445	-197	-0,9	-7 091	-24,8
26-50 év/ <i>26-50 years</i>	120 560	-1 378	-1,1	-8 748	-6,8
50 év felett/ <i>Older than 50 years</i>	66 521	-1 027	-1,5	2 173	3,4
Legmagasabb iskolai végzettség szerint/ <i>By educational level</i>					
Kevesebb, mint 8 általánossal rendelkezők/ <i>Less than 8 grades</i>	19 642	-301	-1,5	2 125	12,1
8 általánossal rendelkezők/ <i>Primary school</i>	97 014	-1 164	-1,2	-4 001	-4,0
Szakmunkásképző, szakiskola/ <i>Vocational and apprentice school</i>	50 827	-765	-1,5	-7 675	-13,1
Középfiskola/ <i>Secondary education with GCE</i>	35 834	-332	-0,9	-3 488	-8,9
Főiskola, egyetem/ <i>Tertiary education</i>	5 210	-40	-0,8	-627	-10,7
Foglalkoztatás besorolása szerint/ <i>By classification of the employment</i>					
Nem munkavezető - szakképesített/ <i>Skilled non-headman</i>	29 027	-361	-1,2	730	2,6
Nem munkavezető - szakképesítés nélküli/ <i>Unskilled non-headman</i>	169 988	-2 007	-1,2	-14 697	-8,0
Munkavezető - szakképesített/ <i>Skilled headman</i>	4 442	-110	-2,4	-460	-9,4
Munkavezető - szakképesítés nélküli/ <i>Unskilled headman</i>	5 070	-124	-2,4	760	17,6
A közfoglalkoztatásban dolgozók* munkakörönkénti toplistája/ <i>Toplist of the occupation in Public Work by FEOR (ISCO)</i>					
Munkakör (FEOR) megnevezése/ <i>Name of the occupation according to FEOR (ISCO)</i>	Létszám, fő/ <i>Number of</i>	Arány, %/ <i>Ratio, %</i>			
1. Egyéb, máshova nem sorolható egyszerű szolgáltatási és szállítási foglalkozású	102 480	49,1			
2. Egyszerű mezőgazdasági foglalkozású	15 658	7,5			
3. Általános irodai adminisztrátor	11 068	5,3			
4. Egyéb takarító és kisegítő	11 007	5,3			
5. Egyéb egyszerű építőipari foglalkozású	7 169	3,4			
6. Egyszerű erdészeti, vadászati és halászati foglalkozású	4 969	2,4			
7. Intézményi takarító és kisegítő	4 952	2,4			
8. Kubikos	4 938	2,4			
9. Személgépjűtő, utcaseprő	4 870	2,3			
10. Egyéb, máshova nem sorolható ipari és építőipari foglalkozású	3 848	1,8			
...			
Összesen	208 527	100%			

* A résztvevők havi átlagos létszáma alapján./ *By the monthly average number*



KÖZFOGLALKOZTATÁSI ÉS VÍZÜGYI HELYETTES ÁLLAMTITKÁRSÁG

8. A hónap folyamán rendelkezésre álló közfoglalkoztatási álláshelyek száma/ Available vacancies in the Public Work during the month					
<i>2017. február/ February 2017</i>					
Megye (a munkavégzés helye szerint)/ By the county-level places of working*	Száma, darab/ Number, pcs	Változás az előző hónaphoz képest/ Changes compared to the previous month		Változás az előző év azonos időszakához képest/ Changes compared to the same period of the previous year	
		db/ number, pcs	%	db/ number, pcs	%
Közép-Magyarország/ Central Hungary	16 800	-546	-3,1	6 328	60,4
Budapest	15 543	-128	-0,8	6 194	66,3
Pest	1 257	-418	-25,0	134	11,9
Közép-Dunántúl/ Central Transdanubia	1 976	-841	-29,9	1	0,1
Fejér	946	-415	-30,5	-163	-14,7
Komárom-Esztergom	311	-108	-25,8	13	4,4
Veszprém	719	-318	-30,7	151	26,6
Nyugat-Dunántúl/ Western Transdanubia	1 122	-288	-20,4	-207	-15,6
Győr-Moson-Sopron	251	-173	-40,8	-34	-11,9
Vas	408	46	12,7	226	több mint 2-szeres
Zala	463	-161	-25,8	-399	-46,3
Dél-Dunántúl/ Southern Transdanubia	2 418	-2 650	-52,3	-642	-21,0
Baranya	1 269	-1 671	-56,8	-744	-37,0
Somogy	639	-554	-46,4	-77	-10,8
Tolna	510	-425	-45,5	179	54,1
Észak-Magyarország/ Northern Hungary	8 057	-4 059	-33,5	890	12,4
Borsod-Abaúj-Zemplén	5 415	-2 650	-32,9	29	0,5
Heves	1 130	-611	-35,1	483	74,7
Nógrád	1 512	-798	-34,5	378	33,3
Észak-Alföld/ Northern Great Plain	9 151	-7 897	-46,3	-2 276	-19,9
Hajdú-Bihar	3 906	-1 908	-32,8	-361	-8,5
Jász-Nagykun-Szolnok	2 109	-1 940	-47,9	322	18,0
Szabolcs-Szatmár-Bereg	3 136	-4 049	-56,4	-2 237	-41,6
Dél-Alföld/ Southern Great Plain	3 854	-653	-14,5	332	9,4
Bács-Kiskun	937	-702	-42,8	106	12,8
Békés	2 152	476	28,4	271	14,4
Csongrád	765	-427	-35,8	-45	-5,6
Összesen/ Total	43 378	-16 934	-28,1	4 426	11,4

* Az országos közfoglalkoztatás munkaerőigényeit a foglalkoztató székhelye szerint illetékes kormányhivatalokban kezelik. Ebből következően a Budapesten adminisztrált közfoglalkoztatási munkaerőigények jelentős része – tekintettel arra, hogy az ország több vagy minden megyéjét érinti – valójában nem budapesti munkavégzési helyszínt takar./ Available vacancies in the national public employment programmes are handled by the county-level places of employing headquarters. Therefore vacancies in the Public Work in Budapest can be different considering the county-level places of working and can be available in other counties.



KÖZFOGLALKOZTATÁSI ÉS VÍZÜGYI HELYETTES ÁLLAMTITKÁRSÁG

9. A közfoglalkoztatók toplistája/ Toplist of public employers	
<i>2017. február/ February 2017</i>	
Megnevezés/ Name	A támogatásban részt vevők száma (fő)/ Number of public workers
Nemzeti Múvelődési Intézet és jogutódja ¹⁰	5 784
Klebelsberg Intézményfenntartó Központ és jogutódjai ¹¹	3 666
Magyar Közút Nonprofit Zrt.	2 690
Felső-Tisza-vidéki Vízügyi Igazgatóság	1 909
Észak-magyarországi Vízügyi Igazgatóság	1 759
Magyar Református Szeretetszolgálat	1 707
Közép-Tisza-vidéki Vízügyi Igazgatóság	1 606
Nyíregyházi Városüzemeltető és Vagyonkezelő Nonprofit Kft.	1 561
Közép-Duna-völgyi Vízügyi Igazgatóság	1 356
MÁV Zrt.	1 312

¹⁰ A közfoglalkoztatásról és a közfoglalkoztatáshoz kapcsolódó, valamint egyéb törvények módosításáról szóló törvény és a közfoglalkoztatáshoz nyújtható támogatásokról szóló kormányrendelet szerint az NMI által végzett tevékenység támogatásáról rendelkező hatósági szerződésben az NMI helyébe 2017. január 1-jétől az NMI Múvelődési Intézet Nonprofit Közhasznú Korlátolt Felelősségű Társaság lép, és az NMI-nek a Kulturális Közfoglalkoztatási Programban betöltött közfoglalkoztatói státuszához kapcsolódó valamennyi jogot és kötelezettséget – beleértve a közfoglalkoztatási jogviszonyokból eredő jogokat és kötelezettségeket is – az NMI Múvelődési Intézet Nonprofit Közhasznú Korlátolt Felelősségű Társaság veszi át a közfoglalkoztatottak közfoglalkoztatási jogviszonyának folyamatossága mellett.

¹¹ Az állami köznevelési közfeladat ellátásában fenntartóként részt vevő szervekről, valamint a Klebelsberg Központról szóló 134/2016. (VI. 10.) Korm. rendelet 15. § (1) bekezdése értelmében a KLIK-ből a területi szervei 2017. január 1-jével kiváltak, és a rendelet 2. melléklete szerinti tankerületi központba olvadtak be. A KLIK 2017. január 1-jétől Klebelsberg Központ néven működik tovább.



KÖZFOGLALKOZTATÁSI ÉS VÍZÜGYI HELYETTES ÁLLAMTITKÁRSÁG

10. Főbb munkaerő-piaci adatok/ <i>The main data of the Hungarian labour market</i>					
A népesség gazdasági aktivitás szerint/ <i>The economic activity of the population</i>	2016. december- 2017. február (ezer fő)/ <i>December 2016 - February 2017 (thousand persons)</i>	Változás előző év azonos időszakához képest (ezer fő)/ <i>Changes compared to the same period of the previous year (thousand persons)</i>			
		előző időszakhoz képest/ <i>the previous rolling quarter</i>		előző év azonos időszakához képest/ <i>the same period of the previous year</i>	
		fő/ <i>number</i>	(%, %-pont)/ <i>(in %, %-point)</i>	fő/ <i>number</i>	(%, %-pont)/ <i>(in %, %-point)</i>
Népesség száma*/ <i>Number of the population</i>	9 830,5	-25,1**			
Aktív korú népesség (15-64 év)/ <i>Number of the working-age population (15-64 years)</i>	6 449,6	-51,0			
Gazdaságilag aktív/ <i>The economically active population</i>	4 528,2	49,4			
Foglalkoztatott/ <i>Employed</i>	4 326,0	121,6			
Munkanélküli/ <i>Unemployed</i>	202,2	-72,2			
Gazdaságilag inaktív/ <i>The economically inactive population</i>	1 921,4	-100,4			
KSH munkaerő-felmérés adatai/ <i>Data of the Hungarian Central Statistical Office's Labour Force Survey (LFS)</i>	2016. december- 2017. február/ <i>December 2016 - February 2017</i>	Változás/ <i>Changes compared to</i>			
		előző időszakhoz képest/ <i>the previous rolling quarter</i>		előző év azonos időszakához képest/ <i>the same period of the previous year</i>	
Foglalkoztatottak száma, 15-74 évesek (ezer fő)/ <i>Number of the employed people, 15-74 years (thousand persons)</i>	4 371,5	-29,1	-0,7	130,2	3,1
Ezen belül: közfoglalkoztatottak száma (ezer fő)/ <i>From this: public workers (thousand persons)</i>	204,6	-3,4	-1,7	-13,9	-6,3
Foglalkoztatási ráta (15-64 évesek), %/ <i>Employment rate (15-64 years), in %</i>	67,1	...	-0,4	...	2,4
Munkanélküliek száma, 15-74 évesek (ezer fő)/ <i>Number of the unemployed people, 15-74 years (thousand persons)</i>	202,5	5,0	2,5	-72,6	-26,4
Munkanélküliségi ráta (15-74 évesek), %/ <i>Unemployment rate (15-74 years), in %</i>	4,4	...	0,1	...	-1,7
A közfoglalkoztatás részesedése a foglalkoztatottak számának változából, %/ <i>Public Work's share of the employment change, %</i>	0,0%				

* 2016. jan 1-jei adat/ on 1st January 2016

** A viszonyítás alapja az egy évvel korábbi népességszám./ Compared to the previous year (1st January 2015)



KÖZFOGLALKOZTATÁSI ÉS VÍZÜGYI HELYETTES ÁLLAMTITKÁRSÁG

11. A Nemzetgazdasági Minisztérium nyilvántartott álláskeresőkre vonatkozó főbb adatai/ The Ministry for National Economy's main data of the registered jobseekers

A Nemzetgazdasági Minisztérium nyilvántartási adatai/ <i>Data of the Ministry for National Economy</i>	2017. február/ February 2017	Változás/ <i>Changes compared to</i>			
		előző időszakhoz képest/ <i>the previous month</i>		előző év azonos időszakához képest/ <i>the same period of the previous year</i>	
		fő/ <i>number</i>	(%, %-pont)/ <i>(in %, % point)</i>	fő/ <i>number</i>	(%, %-pont)/ <i>(in %, % point)</i>
Nyilvántartott álláskeresők zárónapi száma (ezer fő)/ <i>Number of the registered jobseekers at the end of the month (thousand persons)</i>	296 516	8 209	2,8	-70 112	-19,1
Ebből/ <i>From this:</i> Álláskeresési ellátásra jogosult/ <i>Eligible for jobseekers' allowance</i>	63 757	129	0,2	-2 452	-3,7
Foglalkoztatást helyettesítő támogatásban részesül/ <i>The recipients of the employment substitution support</i>	91 530	4 327	5,0	-33 490	-26,8
Ellátás nélkül/ <i>Jobseekers without any benefit</i>	141 229	3 753	2,7	-34 170	-19,5
25 év és alatta/ <i>25 years old or younger</i>	52 778	1 886	3,7	-10 523	-16,6
50 év feletti/ <i>Older than 50 years</i>	89 053	1 904	2,2	-19 231	-17,8
Legfeljebb 8 ált. iskolai végzettségű/ <i>Jobseekers with primary school or less than 8 grades</i>	124 908	4 142	3,4	-32 675	-20,7
Tartós álláskereső/ <i>Long-term registered</i>	78 891	203	0,3	-19 015	-19,4
Tartós álláskeresők aránya (%) / <i>Ratio of long-term registered (%)</i>	26,6	...	-0,7	...	-0,1



Statisztikai definíciók MÓDSZERTANI ÚTMUTATÓ

Közfoglalkoztatott: a közfoglalkoztatásról és a közfoglalkoztatáshoz kapcsolódó, valamint egyéb törvények módosításáról szóló 2011. évi CVI. törvény szerint közfoglalkoztatott az lehet, aki munkaviszonyt létesíthet,¹² 16. életévét betöltötte, és a kormányhivatalnál regisztrált álláskereső (foglalkoztatást helyettesítő támogatásban részesülő, illetve álláskeresői vagy szociális ellátásra nem jogosult álláskereső) vagy a megváltozott munkaképességű személyek ellátásairól szóló 2011. évi CXCI. törvény szerinti rehabilitációs ellátásban részesülő személy.

Időszak: a közfoglalkoztatási támogatás iránti kérelmek, a közfoglalkoztatási szerződések, illetve a hatósági szerződés névsorában való érvényes feltöltés ideje. Statisztikai szempontból a nyilvántartási rendszerbe (IR) való bekerülés időpontját tekintjük relevánsnak egy ügy adott időszakba történő besorolásához. A havonta megfigyelt időszak az előző hónap 21. napjától a tárgyhoz 20. napjáig tart. 2015. január 1-jétől a tárgyhónapra vonatkozó adatok a következő hónap 20-ai zárónapján kerülnek számbavételre.

Közfoglalkoztatásban részt vevők havi átlagos létszáma: A közfoglalkoztatásban részt vevők átlagos állományi létszáma az adott hónapban közfoglalkoztatásban részt vevők napi létszámainak számtani átlaga. A támogatás keretében munkaszerződésben töltött napokat veszi figyelembe. Az átlagolást a tényleges létszám alapján kell elvégezni, vagyis minden személyt – a munkaidő hosszától függetlenül – egy-egy egész főnek kell tekinteni.

A közfoglalkoztatottak havi átlagos (állományi) létszámát az adott hónap naptári napjainak figyelembevételével kell meghatározni, vagyis a naponkénti közfoglalkoztatott létszámok összegét (a munkarend szerinti pihenőnapokra és ünnepnapokra az azt megelőző munkanap létszámát véve figyelembe) el kell osztani a hónap napjainak számával.

A közfoglalkoztatottak éves átlagos (állományi) létszáma a leírtak alapján már kiszámított havi átlagos létszámadatok számtani átlaga, vagyis éves átlagszámítás esetén 12-vel kell elosztani a havi átlagos létszámadatok összegét. Ugyanígy kell eljárni egy adott időszak esetén: az időszak hónapjaiban a közfoglalkoztatottak átlagos (állományi) létszámának összegét el kell osztani az adott időszak hónapjainak számával.

Az átlagos havi létszámot tekintve nyilvántartási okokból, valamint a tört időszakok statisztikai kerekítéseinek következtében eltérő részeredmények láthatók a különböző ismérvek szerinti bontásban. A kismértékű változások a teljes átlagos, vagy állományi létszám összegét nem érintik.

¹² A munka törvénykönyvéről szóló 2012. évi I. törvény rendelkezései szerint.



KÖZFOGLALKOZTATÁSI ÉS VÍZÜGYI HELYETTES ÁLLAMTITKÁRSÁG

A nyilvántartási rendszer sajátosságai (késedelmes rögzítések, szerződések hosszabbítása miatt keletkező dupla tételek) következtében 2015 augusztusában az átlagos létszám meghaladja az érintett létszámot.

Közfoglalkoztatásban érintett személyek száma: a vizsgált időszakban a közfoglalkoztatásban legalább egy napon részt vevők létszáma. Ha egy egyénnek egy időszak alatt több szerződése született a közfoglalkoztatás valamely típusában (Hosszabb időtartamú közfoglalkoztatás támogatása, Országos közfoglalkoztatási program támogatása, Kistérségi/járási startmunka mintaprogram), akkor csak egyszer szerepel. Akkor is egyszer jelenik meg, ha a két szerződése két támogatási típus (pl. Országos...) két alcsoportjához (pl. Víz társulati..., és Határnyiladék...) tartozik.

Közfoglalkoztatásba belépők létszáma: a közfoglalkoztatási szerződések keretében közfoglalkoztatási jogviszonyt létesítők létszáma, havonta. A közfoglalkoztatásba egy személy egy évben többször is beléphet. A tényleges belépéseken felül nyilvántartási és technikai okokból is szükség lehet ki- és beléptetésre egy támogatási folyamaton belül. A belépési esetek havi létszámai összeadhatók. Ha egy egyén az adott időszak alatt több közfoglalkoztatási jogviszonyt létesített – a támogatás típusától, illetve annak alcsoportjaitól függetlenül –, akkor többször szerepel. A vizsgált időszak a megelőző hónap 21-től tárgy hó 20-ig tart. 2015. január 1-jétől a tárgyhónapra vonatkozó adatok a következő hónap 20-ai zárónapján kerülnek számbavételre.

Közfoglalkoztatási támogatás típusok:

Hosszabb időtartamú közfoglalkoztatás: olyan közfoglalkoztatási forma, amelynek keretében értékteremtő, szakképzettséget is igénylő munkák végzésére vonhatók be elsősorban a foglalkoztatást helyettesítő támogatásra jogosult személyek, illetve a járási hivatal által közvetített álláskereső, továbbá a megváltozott munkaképességű személyek ellátásairól szóló törvény szerinti rehabilitációs ellátásban részesülő személyek. Továbbá közfoglalkoztatási jogviszony létesíthető azzal a személlyel is, aki menekültként, oltalmazottként vagy menedékesként történő elismerés iránti kérelmet nyújtott be, valamint a kijelölt tartózkodási helyen élő harmadik országbeli állampolgárral, amennyiben adataikat a járási (fővárosi kerületi) hivatal nyilvántartásba vette. 2016. június 8. napjától támogatás nyújtható azon álláskereső személy napi 4-8 órás (rész)munkaidőben történő foglalkoztatásához is, akinek legalább negyven százalékos mértékű egészségkárosodását a rehabilitációs szakértői szerv megállapította, vagy aki vakok személyi járadékában vagy fogyatékosági támogatásban részesül.

A program támogatása a közfoglalkoztatási bér és a szociális hozzájárulási adó 100%-áig terjedhet, valamint e támogatási összeg 20%-a lehet a közvetlen költségekhez és az anyagköltségekhez nyújtott támogatás. Ezen kívül támogatás nyújtható a polgármesteri hivattal nem rendelkező települési önkormányzat közfoglalkoztató részére a szervezési költséghez, amelynek mértéke nem haladhatja meg a bérköltséghez nyújtott támogatás 1,5 százalékát.



KÖZFOGLALKOZTATÁSI ÉS VÍZÜGYI HELYETTES ÁLLAMTITKÁRSÁG

A foglalkoztatás legfeljebb 12 hónapos időtartamban történik közfoglalkoztatási jogviszony keretében. [A közfoglalkoztatáshoz nyújtható támogatásokról szóló 375/2010. (XII. 31.) Korm. rendelet 4. §]

Országos közfoglalkoztatási program: olyan közfoglalkoztatási forma, amely a mindenkori munkaerő-piaci helyzet, az esetleges „vis maior” helyzetek kezelésére, több ágazatot átfogóan (pl. ár- és belvízvédelem, a közutak, vasutak, az erdőterületek, megújuló energiaforrások területén) indítható. A támogatás elsősorban foglalkoztatást helyettesítő támogatásra jogosultak foglalkoztatása után nyújtható. Amennyiben a benyújtott kérelemben megjelölt munkakörre a járási (fővárosi kerületi) hivatal nem tud a foglalkoztatást helyettesítő támogatásra jogosult személyek köréből megfelelő munkaerőt biztosítani, akkor más, álláskeresőként nyilvántartott, vagy a megváltozott munkaképességű személyek ellátásairól és egyes törvények módosításáról szóló törvény szerinti rehabilitációs ellátásban részesülő személy foglalkoztatása is támogatható. Továbbá közfoglalkoztatási jogviszony létesíthető azzal a személlyel is, aki menekültként, oltalmazottként vagy menedékesként történő elismerés iránti kérelmet nyújtott be, valamint a kijelölt tartózkodási helyen élő harmadik országbeli állampolgárral, amennyiben adataikat a járási (fővárosi kerületi) hivatal nyilvántartásba vette. 2016. június 8. napjától támogatás nyújtható azon álláskereső személy napi 4-8 órás (rész)munkaidőben történő foglalkoztatásához is, akinek legalább negyven százalékos mértékű egészségkárosodását a rehabilitációs szakértői szerv megállapította, vagy aki vakok személyi járadékában vagy fogyatékosági támogatásban részesül.

Az országos közfoglalkoztatási programok időtartama az egész év folyamán biztosítja a közfoglalkoztatást, teljes munkaidőben. A közfoglalkoztatónak a munkavégzéshez kapcsolódóan a foglalkoztatást elősegítő képzés lehetőségét biztosítani kell. A program támogatása a közfoglalkoztatási bér és a szociális hozzájárulási adó 100%-áig terjedhet, valamint e támogatási összeg 20%-a lehet a közvetlen költségekhez és anyagköltségekhez, továbbá legalább 100 fő foglalkoztatása esetén legfeljebb 3%-a lehet a szervezési költségekhez nyújtott támogatás. A közfoglalkoztatók lehetnek vízügyi igazgatóságok, állami és magán erdőgazdaságok, vízgazdálkodási társulatok, Magyar Közút Nonprofit Zrt., katasztrófavédelmi és rendőri szervek, vasúti pályahálózat-működtető szervezetek, Nemzeti Parkok, Magyar Honvédség, Nemzeti Művelődési Intézet, Állami Autópálya Kezelő Zrt., stb. [A közfoglalkoztatáshoz nyújtható támogatásokról szóló 375/2010. (XII. 31.) Korm. rendelet]

Kistérségi/járási startmunka mintaprogram: közfoglalkoztatási mintaprogram, amelyet a közfoglalkoztatásért felelős miniszter indíthat meghatározott célok elérése érdekében. A mintaprogram esetében a közfoglalkoztatási bér és a szociális hozzájárulási adó 100%-os támogatásán kívül a beruházási és dologi költségek és kiadások 70-100% közötti mértékben támogathatók. Ráépülő közfoglalkoztatási program esetében a támogatás mértékéről a közfoglalkoztatásért felelős miniszter dönt. A közfoglalkoztatási mintaprogramra épülő közfoglalkoztatási programok beruházási és dologi költségei szintén 70-100%-os összegben támogathatóak. [A közfoglalkoztatáshoz nyújtható támogatásokról szóló 375/2010. (XII. 31.) Korm. rendelet 7/B. §]



KÖZFOGLALKOZTATÁSI ÉS VÍZÜGYI HELYETTES ÁLLAMTITKÁRSÁG

Közfoglalkoztatásból kilépők létszáma: a közfoglalkoztatást a vizsgált időszakban bármilyen okból befejező személyek létszáma. A kilépők létszámaiba beletartozik a normál módon befejezőkön kívül a vizsgált időszakban kilépők, lemorzsolódók és egyéb okból megszűnt vagy megszüntetett közfoglalkoztatási jogviszonyok száma is. A vizsgált időszak a megelőző hónap 21-től tárgyható 20-ig tart. 2015. január 1-jétől a tárgyhónapra vonatkozó adatok a következő hónap 20-ai zárónapján kerülnek számbavételre.

Zárónapi létszám: a vizsgált időszak utolsó napján közfoglalkoztatási jogviszonnyal rendelkező személyek száma. A vizsgált időszak a megelőző hónap 21-től tárgyható 20-ig tart. 2015. január 1-jétől a tárgyhónapra vonatkozó adatok a következő hónap 20-ai zárónapján kerülnek számbavételre.

Közfoglalkoztatási ráta: a közfoglalkoztatottak havi átlagos létszámát viszonyítja a közfoglalkoztatottak havi átlagos és a nyilvántartott álláskeresők zárónapi létszámához.

Korcsoport: a közfoglalkoztatott személy kora az alábbi életkor-kategóriák szerint:

- 25 év és alatta,
- 26–50 év közötti,
- 50 év feletti.

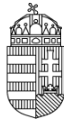
Iskolai végzettség: a közfoglalkoztatott személy legmagasabb iskolai végzettsége a közfoglalkoztatás megkezdése előtt. A lehetséges kategóriák: 1. általános iskolai végzettség nélküli, 2. általános iskola, 3. szakmunkásképző, szakiskola, 4. érettségi (szakközépiskola, gimnázium, technikum), 5. felsőfokú (főiskola, egyetem).

Foglalkoztatás besorolása:

- nem munkavezető – szakképesített (bruttó bér: 106 555 Ft),
- nem munkavezető – szakképesítés nélküli (bruttó bér: 81 530 Ft),
- munkavezető – szakképesített (bruttó bér: 117 245 Ft),
- munkavezető – szakképesítés nélküli (bruttó bér: 89 705 Ft).¹³

FEOR: A közfoglalkoztatásra bejelentett álláshelyek besorolására a Foglalkozások Egységes Osztályozási Rendszerének (FEOR-08) kategóriái szolgálnak. A FEOR felépítésében követi az érvényes nemzetközi osztályozást az ISCO-08 rendszerét. A FEOR a foglalkozásokat egy négy számjegyű decimális rendszerbe sorolja be. A négy számjegyű decimális rendszeren belül az első számjegy a foglalkozási főcsoportot, a második a foglalkozási csoportot, a harmadik a foglalkozási alcsoportot, a negyedik pedig magát a foglalkozást jelenti. A „foglalkozás” megnevezés a ténylegesen gyakorolt tevékenység tartalmából indul ki, emellett figyelembe veszi az iskolázottság, szakképzettség szintjét. A FEOR-08 1-9. és a 0. főcsoportot különbözteti meg.

¹³ 2017. január 1-jétől.



KÖZFOGLALKOZTATÁSI ÉS VÍZÜGYI HELYETTES ÁLLAMTITKÁRSÁG

Gazdaságilag aktív: A KSH munkaerő-felmérése a vizsgált népességet egy meghatározott időszakban végzett tevékenységük alapján sorolja a következő két fő csoportba: a gazdaságilag aktívak (a rendelkezésre álló munkaerő) és a gazdaságilag nem aktívak (inaktívak) csoportjába. A gazdaságilag aktívak kategóriája jelenti mindazon személyeket, akik a megfigyelés hetében a munkaerőpiacon foglalkoztatottként vagy munkanélküliként megjelentek.

Foglalkoztatott: az, aki a vizsgált időszakban (ún. vonatkozási héten, a hetet hétfőtől vasárnapig számítva) legalább 1 óra, jövedelmet biztosító munkát végzett, vagy munkájától csak átmenetileg (szabadság, betegség stb. miatt) volt távol. Jövedelmet biztosító munkának számít minden olyan tevékenység:

- amely pénzjövedelmet eredményez, vagy
- amely természetbeni juttatást biztosít, esetleg
- amelyet egyéb, később realizálható jövedelem érdekében végeztek,
- amelyet mint segítő családtagok végeztek a háztartáshoz tartozó gazdaság, vállalkozás jövedelmének növelése érdekében.

Munkanélküli: az a személy, akire a következő kritériumok egyidejűleg teljesülnek:

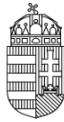
- az adott héten nem dolgozott (s nincs olyan munkája, amelytől átmenetileg távol volt),
- aktívan keresett munkát a kikérdezést megelőző négy hét folyamán,
- rendelkezésre áll, azaz két héten belül munkába tudna állni, ha találna megfelelő állást.

Gazdaságilag inaktív: azok, akik a vonatkozási héten nem dolgoztak, illetve nem volt rendszeres, jövedelmet biztosító munkájuk és nem is kerestek munkát, vagy kerestek, de nem tudtak volna munkába állni. Idetartoznak – többek között – a passzív munkanélküliek, akik szeretnének ugyan munkát, de kedvezőtlennek ítélve elhelyezkedési esélyeiket, meg sem kísérlik az álláskeresést.

Foglalkoztatási ráta: a foglalkoztatottaknak a megfelelő korcsoportba tartozó (itt: 15-64 éves) népességhez viszonyított aránya.

Munkanélküliségi ráta: a munkanélkülieknek a megfelelő korcsoportba tartozó (itt: 15-74 éves) gazdaságilag aktív népességhez mért aránya.

Nyilvántartott álláskereső: az a személy, akit az illetékes járási hivatal álláskeresőként nyilvántart, és aki a munkaviszony létesítéséhez szükséges feltételekkel rendelkezik, oktatási intézmény nappali tagozatán nem folytat tanulmányokat, valamint öregségi nyugdíjra nem jogosult, rehabilitációs járadékban nem részesül, illetve az alkalmi foglalkoztatásnak minősülő munkaviszony kivételével munkaviszonyban nem áll és egyéb kereső tevékenységet sem folytat, továbbá elhelyezkedése érdekében az illetékes járási hivatallal együttműködik. [A foglalkoztatás elősegítéséről és a munkanélküliek ellátásáról szóló 1991. évi IV. tv.]



KÖZFOGLALKOZTATÁSI ÉS VÍZÜGYI HELYETTES ÁLLAMTITKÁRSÁG

Álláskeresői ellátás: Az álláskereső részére – a foglalkoztatás elősegítéséről és a munkanélküliek ellátásáról szóló 1991. évi IV. törvényben meghatározott feltételek szerint – álláskeresői ellátásként álláskeresői járadék, nyugdíj előtti álláskeresői segély, valamint költségtérítés jár.

Foglalkoztatást helyettesítő támogatásban részesülő személyek: a nyilvántartott álláskeresők közül azok, akik hátrányos munkaerő-piaci helyzetű aktív korúak és jövedelmük kiegészítésére, pótlására pénzbeli szociális ellátásban részesülnek. 2009. január 1-jétől a rendszeres szociális segélyben részesülőket két csoportba sorolták: a rendszeres szociális segélyezetttek és a rendelkezésre állási támogatottak. 2011. január 1-jétől a rendelkezésre állási támogatás helyébe új ellátási forma a bérpótló juttatás lépett. 2011. szeptember 1-jétől pedig a bérpótló juttatás elnevezés foglalkoztatást helyettesítő támogatásra változott. [A szociális igazgatásról és a szociális ellátásokról szóló 1993. évi III. tv.]

Ellátás nélküli álláskereső: az a nyilvántartott álláskereső, aki pénzbeli álláskeresői ellátásban, illetve foglalkoztatást helyettesítő támogatásban nem részesül.

Tartós álláskereső: az a személy, akit az illetékes járási hivatal legalább 12 hónapja folyamatosan álláskeresőként nyilvántart.