



BELÜGYMINISZTERIUM

KÖZFOGLALKOZTATÁSI ÉS VÍZÜGYI HELYETTES ÁLLAMTITKÁRSÁG

Havi tájékoztató a közfoglalkoztatás alakulásáról

2017. január

Publikálás dátuma: 2017. március 10.

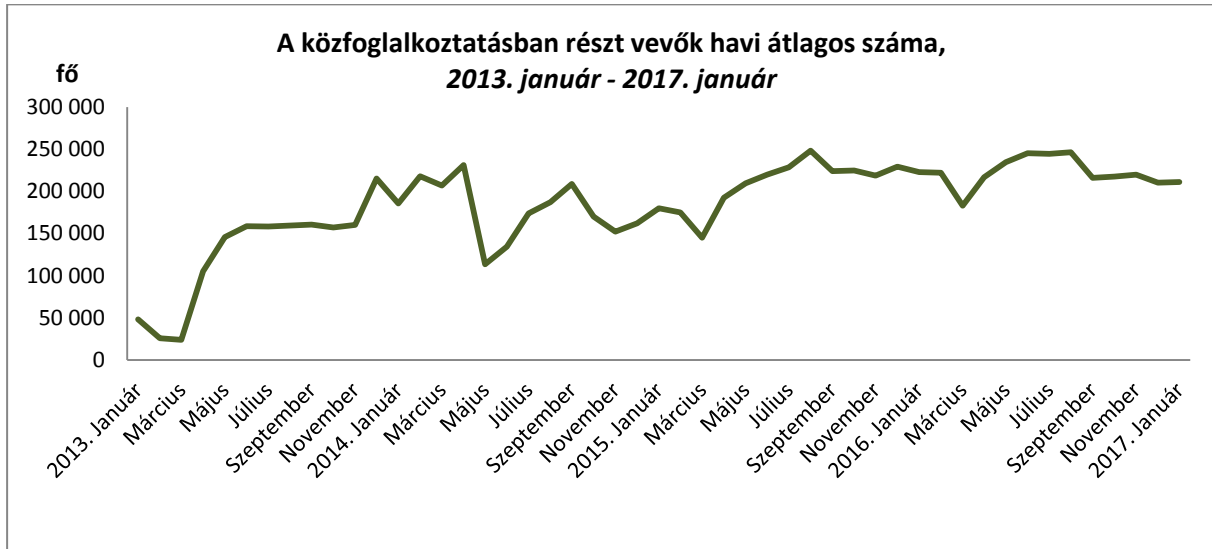


Tartalom

Tájékoztató a közfoglalkoztatás alakulásáról.....	3
Táblázatok/ <i>Tables</i>	8
1. A közfoglalkoztatás főbb adatainak összefoglaló táblázata/ <i>Summary report of the Public Work's main data</i>	9
2. A közfoglalkoztatás főbb adatainak időszora 2016-ban/ <i>Time series of the Public Work's main data in 2016</i>	10
3. A közfoglalkoztatás főbb adatainak időszora 2017-ben/ <i>Time series of the Public Work's main data in 2017</i>	11
4. A közfoglalkoztatásban részt vevők átlagos havi létszáma és annak változása megyénként/ <i>Monthly average number of the public workers and their changes by counties</i>	12
5. A közfoglalkoztatás főbb típusaiban részt vevők havi átlagos létszáma megyénként/ <i>Monthly average number of the public workers and their changes in the main types of the Public Work by counties</i>	13
6. A közfoglalkoztatási ráta alakulása megyénként/ <i>Indicator of participation in Public Work by counties</i>	14
7. A közfoglalkoztatásban dolgozók összetételének alakulása/ <i>The main features of the public workers</i>	15
8. A hónap folyamán rendelkezésre álló közfoglalkoztatási álláshelyek száma/ <i>Available vacancies in the Public Work during the month</i>	16
9. A közfoglalkoztatók toplistája/ <i>Toplist of public employers</i>	17
10. Főbb munkaerő-piaci adatok/ <i>The main data of the Hungarian labour market</i>	18
11. A Nemzetgazdasági Minisztérium nyilvántartott álláskeresőkre vonatkozó főbb adatai/ <i>The Ministry for National Economy's main data of the registered jobseekers</i>	19
Statisztikai definíciók.....	20

**Tájékoztató a közfoglalkoztatás alakulásáról**

2017. január



Forrás: BM

A közfoglalkoztatásban dolgozók havi átlagos létszáma 211,1 ezer fő volt január hónapban

A Belügyminisztérium közfoglalkoztatásra vonatkozó adatai szerint a közfoglalkoztatásban részt vevő személyek **havi átlagos száma 211 128 fő volt 2017. januárban**, amely 5,3 százalékos csökkenést mutat az előző év azonos időszakához képest és lényegében változatlannak tekinthető az előző hónaphoz viszonyítva.

A közfoglalkoztatási programokba belépők száma január hónapban 14 546 fő volt. Az említett létszám 77,8 százalékát hosszabb időtartamú közfoglalkoztatásba vonták be. A járási startmunka mintaprogramba belépők aránya 18,4 százalék volt.

A kilépő személyek száma 18 744 főt jelentett januárban. 2016. decemberhez viszonyítva mind a belépések, mind a kilépések száma közel a felére esett vissza, előbbi 49,7 százalékkal, míg utóbbi 47,6 százalékkal csökkent.

2017 januárjában a különböző programokban 222 480 fő volt érintett, vagyis ennyien dolgoztak a három közfoglalkoztatási típus valamelyikében minimum egy napig.

A havi átlagos létszám szerinti bontást tekintve a közfoglalkoztatottak nem, kor és iskolai végzettség szerinti megoszlása a következők szerint alakult 2017. januárban: 100 284 fő férfi (47,5%) és 110 845 fő nő (52,5%) vett részt közfoglalkoztatásban a vizsgált hónapban. A közfoglalkoztatottak 57,8 százaléka 26 és 50 év közötti, a 25 évesek vagy annál fiatalabbak aránya 10,2 százalék, az 50 év felettieké pedig 32,0 százalék volt. **A programokban részt vevők legnagyobb hányada csak általános iskolai végzettséggel rendelkezik (46,5%).** Magas még a szakmunkások, illetve a szakiskolai végzettséggel rendelkezők aránya (24,4%). **A kevesebb mint nyolc osztályt végzett közfoglalkoztatottak aránya 9,5**



KÖZFOGLALKOZTATÁSI ÉS VÍZÜGYI HELYETTES ÁLLAMTITKÁRSÁG

százalék, az érettségit adó középiskolai végzettségűeké 17,1 százalék, míg a diplomásoké 2,5 százalék volt a tárgy hónapban.

2017. januárban a közfoglalkoztatásban dolgozók által betöltött öt leggyakoribb munkakör között találjuk az egyszerű szolgáltatási és szállítási tevékenységet (48,8%), az egyszerű mezőgazdasági foglalkozást (7,6%), az általános irodai adminisztrátor (5,3%), az egyéb takarító és kisegítő (5,3%), illetve az egyszerű építőipari (3,5%) munkaköröket.

A közfoglalkoztatottak havi átlagos létszámának alakulása a három fő programtípusban, FEOR főcsoportok szerint, 2017. január

FEOR főcsoport	hosszabb időtartamú közfoglalkoztatás		országos közfoglalkoztatási program		járási startmunka mintaprogram	
	fő	%	fő	%	fő	%
1. Gazdasági, igazgatási, érdekvépviseleti vezetők, törvényhozók	39	0,0	54	0,1	234	0,3
2. Felsőfokú képzettség önálló alkalmazását igénylő foglalkozások	436	0,4	88	0,2	35	0,1
3. Egyéb, felsőfokú vagy középfokú képzettséget igénylő foglalkozások	4 630	4,6	1 902	4,7	2 653	3,8
4. Irodai és ügyviteli (üggyfélkapcsolati) jellegű foglalkozások	5 661	5,6	9 690	23,9	1 340	1,9
5. Kereskedelmi és szolgáltatási foglalkozások	1 898	1,9	731	1,8	589	0,8
6. Mezőgazdasági és erdőgazdálkodási foglalkozások	746	0,7	1 739	4,3	1 733	2,5
7. Ipari és építőipari foglalkozások	3 308	3,3	4 305	10,6	3 431	4,9
8. Gépkezelők, összeszerelők, járművezetők	372	0,4	119	0,3	575	0,8
9. Szakképzettséget nem igénylő (egyszerű) foglalkozások	83 888	83,1	21 892	54,0	59 039	84,8
Összesen	100 979	100,0	40 522	100,0	69 628	100,0

Forrás: BM

A közfoglalkoztatás három fő programtípusa szerint eltérően alakul az egyes FEOR főcsoportokba besorolt közfoglalkoztatottak létszáma és aránya. A hosszabb időtartamú közfoglalkoztatást és a járási startmunka mintaprogramot tekintve a legmagasabb a szakmai végzettséget nem igénylő munkakörökben dolgozók aránya. A 9. számú FEOR főcsoportba a hosszabb időtartamú közfoglalkoztatásban részt vevők 83,1 százaléka tartozik. Ugyanez az arány a járási startmunka mintaprogram esetében 84,8 százalék, az országos programoknál pedig 54,0 százalék. Az országos programokban részt vevő közfoglalkoztatottak aránya a 4., a 6. és a 7. főcsoportok vonatkozásában mutat még nagyobb eltérést. A másik két programtípus szerinti belső megoszlás ebben a három főcsoportban alacsonyabb, mint az országos programok esetében. Az eltérő jellegű programtípusok az egyes munkakörök ellátására különböző mértékben biztosítanak lehetőséget. Ennek megfelelően a leggyakoribb munkakörök listája is különbözik a járási startmunka mintaprogramokat, a hosszabb időtartamú és az országos közfoglalkoztatási programokat tekintve (lásd az alábbi táblázatot).



KÖZFOGLALKOZTATÁSI ÉS VÍZÜGYI HELYETTES ÁLLAMTITKÁRSÁG

A közfoglalkoztatottak havi átlagos létszámának alakulása a három fő programtípusban a tíz leggyakoribb munkakör szerint, 2017. január

FEOR	hosszabb időtartamú közfoglalkoztatás		FEOR	országos közfoglalkoztatási program		FEOR	járási startmunka mintaprogram	
	fő	%		fő	%		fő	%
1. Egyéb, máshova nem sorolható egyszerű szolgáltatási és szállítási foglalkozású	59 210	58,6	1. Egyéb, máshova nem sorolható egyszerű szolgáltatási és szállítási foglalkozású	7 267	17,9	1. Egyéb, máshova nem sorolható egyszerű szolgáltatási és szállítási foglalkozású	36 481	52,4
2. Egyéb takarító és kisegítő	9 462	9,4	2. Általános irodai adminisztrátor	7 255	17,9	2. Egyszerű mezőgazdasági foglalkozású	13 096	18,8
3. Szemégyűjtő, utcaseprő	4 544	4,5	3. Egyszerű erdészeti, vadászati és halászati foglalkozású	4 174	10,3	3. Egyéb egyszerű építőipari foglalkozású	4 954	7,1
4. Intézményi takarító és kisegítő	3 874	3,8	4. Kubikos	3 848	9,5	4. Egyszerű ipari foglalkozású	1 833	2,6
5. Általános irodai adminisztrátor	2 811	2,8	5. Egyéb, máshova nem sorolható ipari és építőipari foglalkozású	3 105	7,7	5. Munka- és termelésszervező	1 600	2,3
6. Egyéb, máshova nem sorolható irodai, ügyviteli foglalkozású	2 368	2,3	6. Egyéb egyszerű építőipari foglalkozású	1 586	3,9	6. Általános irodai adminisztrátor	1 089	1,6
7. Mezőgazdasági és ipari gép (motor) karbantartója, javítója	1 494	1,5	7. Egyszerű mezőgazdasági foglalkozású	1 524	3,8	7. Kubikos	924	1,3
8. Egyszerű mezőgazdasági foglalkozású	1 363	1,4	8. Erdészeti foglalkozású	1 473	3,6	8. Egyéb takarító és kisegítő	769	1,1
9. Munka- és termelésszervező	1 118	1,1	9. Intézményi takarító és kisegítő	1 153	2,8	9. Egyéb, máshova nem sorolható ipari és építőipari foglalkozású	588	0,8
10. Egyéb egyszerű építőipari foglalkozású	921	0,9	10. Egyéb takarító és kisegítő	873	2,2	10. Egyéb műszaki foglalkozású	500	0,7
Egyéb	13 813	13,7	Egyéb	8 263	20,4	Egyéb	7 794	11,2
Összesen	100 979	100,0	Összesen	40 522	100,0	Összesen	69 628	100,0

Forrás: BM

Területi különbségek

2017. januárban a közfoglalkoztatási szerződés megkötésének helye szerint a résztvevők havi átlagos létszáma Szabolcs-Szatmár-Bereg (35 892 fő) és Borsod-Abaúj-Zemplén (34 079 fő) megyében volt a legnagyobb. Mindez azt jelenti, hogy a közfoglalkoztatottak egyharmada (33,1%-a) esetében a szerződéskötés e két megye járásaiban valósult meg. A vizsgált szempontból harmadik helyen Hajdú-Bihar megye áll (19 227 fő). Győr-Moson-Sopron (1 995 fő), Komárom-Esztergom (2 601 fő) és Vas (2 694 fő) megye jelenti a másik végletet: ezekben a megyékben volt a legalacsonyabb a közfoglalkoztatottak átlagos létszáma januárban.



KÖZFOGLALKOZTATÁSI ÉS VÍZÜGYI HELYETTES ÁLLAMTITKÁRSÁG

Országosan a közfoglalkoztatásban részt vevők 33,0 százaléka dolgozott járási mintaprogramban januárban. A közfoglalkoztatási típusok régióinkénti megoszlását tekintve Észak-Alföldön (39,9%) és Dél-Alföldön (40,8%) a legjelentősebb a járási startmunka programban részt vevők havi átlagos száma. A vizsgált hónapban hosszabb idejű közfoglalkoztatásban dolgozott a résztvevők 47,8 százaléka az országos arányt tekintve. A régiók közül Közép-Dunántúlon (62,0%), Dél-Dunántúlon (55,8%) és Észak-Magyarországon (54,5%) a legnagyobb súlyú ez a programtípus. Az országos programokban részt vevő közfoglalkoztatottak aránya 19,2 százalék volt 2017. januárban.

Továbbra is növekvő a foglalkoztatottak száma az egy évvel korábbi időszakhoz képest

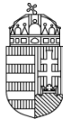
A KSH Munkaerő-felmérésének 2016. november–2017. január gördülő negyedévre vonatkozó adatai szerint a 15-74 év közötti foglalkoztatottak száma 4 400,6 ezer főt tett ki, ezen belül a közfoglalkoztatottak száma 208,0 ezer főt jelentett (ez 4,7%-os aránynak felel meg).¹ Az előző időszakhoz (2016. október–december hónap) képest a foglalkoztatottak száma kismértékben (10,4 ezer fővel) csökkent. Egy év viszonylatában azonban 3,8 százalékos (161,1 ezer fős) bővülésről beszélhetünk. A foglalkoztatottak számának egy év alatt bekövetkezett emelkedéséhez a közfoglalkoztatás nem járult hozzá, hiszen éves viszonylatban a programban részt vevők száma csökkenést mutat. A KSH adatai szerint a vizsgált gördülő negyedévben 17,3 ezer fővel volt alacsonyabb a közfoglalkoztatottak becsült létszáma, mint egy évvel korábban. 2016. július–szeptember óta jellemző, hogy a közfoglalkoztatottak létszámának változása nem magyarázza az éves viszonylatban mérhető foglalkoztatás-bővülést.

A nyilvántartott álláskeresők számának alakulása

A Nemzetgazdasági Minisztérium adatai szerint a regisztrált álláskeresők zárónapi száma 288 307 fő volt 2017. januárban, amely az előző hónaphoz képest kismértékű (5,4%-os) növekedést mutat, az előző év azonos hónapjához viszonyítva azonban csökkenés figyelhető meg, amelynek mértéke 19,7 százalék. 2016. januárban 359,2 ezer főt tartottak nyilván álláskeresőként. Az álláskeresők közel fele (47,7%-a) nem részesült ellátásban 2017. januárban; kevesebb mint egyharmaduk (30,2%-uk) foglalkoztatást helyettesítő támogatásra, további 22,1 százalékuk pedig álláskeresési ellátásra volt jogosult. Január hónapban a legfeljebb nyolc általános iskolai végzettséggel rendelkezők aránya az állástalanok között 41,9 százalék volt. A legalább 12 hónapja nyilvántartott, tartós álláskeresők aránya 27,3 százalékot jelentett januárban, amely 1,6%-pontos csökkenést mutat decemberhez viszonyítva és lényegében változatlan az egy évvel korábbi időszakhoz képest.

Az FHT-ra jogosult álláskeresők száma 2017. januárban 87,2 ezer fő volt, amely 26,4 százalékkal alacsonyabb, mint az előző év ugyanezen hónapjában és 3,3 százalékkal magasabb, mint december hónapban.

¹ Munkaerő-felmérésből származó, becsült adat.



BELÜGYMINISZTERIUM

KÖZFoglalkoztatási és Vízügyi Helyettes Államtitkárság

A közfoglalkoztatás súlya az álláskeresők számához viszonyítva

A közfoglalkoztatás nyilvántartott álláskeresőkhöz viszonyított súlya² 2017. januárban az alábbi megyékben volt a legmagasabb: Szabolcs-Szatmár-Bereg (56,5%), Békés (54,3%), Baranya (51,6%) és Borsod-Abaúj-Zemplén (48,7%). A legalacsonyabb értékkel Budapest (16,3%) és Pest megye (21,6%) rendelkezett.

² Kiszámításának módja: közfoglalkoztatásban részt vevők havi átlagos létszáma/(nyilvántartott álláskeresők zárónapi száma + közfoglalkoztatásban részt vevők havi átlagos létszáma).



BELÜGYMINISZTERIUM

KÖZFOGLALKOZTATÁSI ÉS VÍZÜGYI HELYETTES ÁLLAMTITKÁRSÁG

Táblázatok/ *Tables*



KÖZFOGLALKOZTATÁSI ÉS VÍZÜGYI HELYETTES ÁLLAMTITKÁRSÁG

1. A közfoglalkoztatás főbb adatainak összefoglaló táblázata/ <i>Summary report of the Public Work's main data</i>					
2017. január ³ / January 2017					
Közfoglalkoztatottak létszámának alakulása/ <i>Measures of the public worker's number</i>	Létszám, fő/ <i>Number of</i>	Változás az előző hónaphoz képest/ <i>Changes compared to the previous month</i>		Változás az előző év azonos időszakához képest/ <i>Changes compared to the same period of the previous year</i>	
		fő/ <i>number</i>	%	fő/ <i>number</i>	%
Közfoglalkoztatásban részt vevők havi átlagos létszáma ⁴ / <i>Monthly average number of the public workers</i>	211 128	557	0,3	-11 853	-5,3
Közfoglalkoztatásban érintett személyek száma ⁵ / <i>Net number of the public workers</i>	222 480	-10 203	-4,4	-11 604	-5,0
Közfoglalkoztatásba belépők ⁶ létszáma/ <i>Monthly inflow to the Public Work</i>	14 546	-14 401	-49,7	-1 173	-7,5
Ebből/ <i>From this</i> : Hosszabb időtartamú közfoglalkoztatásba/ <i>To long-term public employment programmes</i>	11 311	-12 006	-51,49	-966	-7,9
Országos közfoglalkoztatási programba/ <i>To national public employment programmes</i>	559	-1 158	-67,4	-731	-56,7
Kistérségi/járási startmunka mintaprogramba/ <i>To micro-regional and other Start Work model programmes</i>	2 676	-1 237	-31,6	524	24,3
- Ebből/ <i>From this</i> : mezőgazdasági programba/ <i>To agriculture programmes</i>	1 039	-304	-22,6	132	14,6
Közfoglalkoztatásból kilépők ⁷ létszáma/ <i>Outflow from the Public Work</i>	18 744	-17 023	-47,6	-339	-1,8

³ A havonta megfigyelt időszak az előző hónap 21. napjától a tárgy hó 20. napjáig tart. 2015. január 1-jétől a tárgy hónpra vonatkozó adatok a következő hónap 20-ai zárónapján kerülnek számbavételre.

⁴ A közfoglalkoztatásban részt vevők átlagos állományi létszáma: az adott hónapban közfoglalkoztatásban részt vevők napi létszámainak számtani átlaga.

⁵ A vizsgált időszakban a közfoglalkoztatásban legalább egy napon részt vevők létszáma. Azt mutatja meg, hogy hány egyedi személyt ért el a közfoglalkoztatás.

⁶ Közfoglalkoztatási szerződés keretében adott hónapban közfoglalkoztatási jogviszonyt létesítők száma. Ha egy egyén adott időszak alatt több közfoglalkoztatási jogviszonyt létesített – függetlenül annak típusától –, akkor többször szerepel. A havi belépő létszám tartalmaz olyan belépőket, akik esetében a foglalkoztatás kezdete korábbi időszakra esik, de a nyilvántartási rendszer sajátosságaiból adódóan a korábbi időszakokban nem tudtuk figyelembe venni.

⁷ A közfoglalkoztatást a vizsgált időszakban bármilyen okból befejező személyek száma.



BELÜGYMINISZTERIUM

KÖZFOGLALKOZTATÁSI ÉS VÍZÜGYI HELYETTES ÁLLAMTITKÁRSÁG

2. A közfoglalkoztatás főbb adatainak időszora 2016-ban/ Time series of the Public Work's main data in 2016

2016												
	Január/ January	Február/ February	Március/ March	Április/ April	Május/ May	Június/ June	Július/ July	Augusztus/ August	Szeptember/ September	Október/ October	November/ November	December/ December
Belépők száma/ Number of inflow	15 719	9 611	162 015	53 317	22 205	15 704	25 742	11 395	20 000	16 523	19 441	28 947
Hosszabb időtartamú közfoglalkoztatásba/ To long-term public employment programmes	12 277	7 032	54 750	27 431	14 186	9 570	20 006	6 358	11 893	10 494	11 166	23 317
Országos közfoglalkoztatási programba/ To national public employment programmes	1 290	779	25 980	15 728	3 319	2 339	1 617	1 629	3 329	1 848	2 269	1 717
Kistérségi/járási startmunka minta-programokba/ To micro-regional and other Start Work model programmes	2 152	1 800	81 285	10 158	4 700	3 795	4 119	3 408	4 778	4 181	6 006	3 913
- Ebből/ From this: mezőgazdasági programokba/ To agriculture programmes	907	717	32 457	2 677	1 350	1 154	1 334	1 149	1 677	1 394	1 868	1 343
Közfoglalkoztatásban részt vevők havi átlagos száma/ Monthly average number of the public workers	222 981	222 193	183 025	217 047	234 859	245 657	244 723	246 449	216 081	217 844	220 205	210 572
Hosszabb időtartamú közfoglalkoztatásban/ In long-term public employment programmes	89 082	93 696	76 799	92 946	103 763	110 473	105 198	103 465	90 856	92 333	94 659	94 676
Országos közfoglalkoztatási programban/ In national public employment programmes	48 082	46 928	28 948	39 621	42 687	44 709	46 389	47 575	42 622	43 124	42 888	40 676
Kistérségi/járási startmunka minta-programokban/ In micro-regional and other Start Work model programmes	85 816	81 569	77 279	84 481	88 409	90 474	93 136	95 409	82 603	82 387	82 658	75 220
- Ebből/ From this: mezőgazdasági programokban/ In agriculture programmes	36 265	35 221	32 039	33 164	33 939	34 571	35 462	36 363	32 129	32 086	32 457	29 631
Kilépők száma/ Outflow from the Public Work	19 083	7 146	216 159	6 807	4 269	4 594	38 332	6 980	54 627	13 876	16 057	35 767



BELÜGYMINISZTERIUM

KÖZFOGLALKOZTATÁSI ÉS VÍZÜGYI HELYETTES ÁLLAMTITKÁRSÁG

3. A közfoglalkoztatás főbb adatainak időszora 2017-ben/ Time series of the Public Work's main data in 2017

2017												
	Január/ January	Február/ February	Március/ March	Április/ April	Május/ May	Június/ June	Július/ July	Augusztus/ August	Szeptember/ September	Október/ October	November/ November	December/ December
Belépők száma/ Number of inflow	14 546											
Hosszabb időtartamú közfoglalkoztatásba/ To long-term public employment programmes	11 311											
Országos közfoglalkoztatási programba/ To national public employment programmes	559											
Kistérségi/járási startmunka minta-programokba/ To micro-regional and other Start Work model programmes	2 676											
- Ebből/ From this: mezőgazdasági programokba/ To agriculture programmes	1 039											
Közfoglalkoztatásban részt vevők havi átlagos száma/ Monthly average number of the public workers	211 128											
Hosszabb időtartamú közfoglalkoztatásban/ In long-term public employment programmes	100 979											
Országos közfoglalkoztatási programban/ In national public employment programmes	40 522											
Kistérségi/járási startmunka minta-programokban/ In micro-regional and other Start Work model programmes	69 628											
- Ebből/ From this: mezőgazdasági programokban/ In agriculture programmes	28 445											
Kilépők száma/ Outflow from the Public Work	18 744											



KÖZFOGLALKOZTATÁSI ÉS VÍZÜGYI HELYETTES ÁLLAMTITKÁRSÁG

4. A közfoglalkoztatásban részt vevők átlagos havi létszáma és annak változása megyénként/ Monthly average number of the public workers and their changes by counties					
2017. január/ January 2017					
Megye (a közfoglalkoztatási szerződést kötő járási hivatal/kormányhivatal szerint)/ By the county-level places of contracting	Létszám, fő/ Number	Változás az előző hónaphoz képest/ Changes compared to the previous month		Változás az előző év azonos időszakához képest/ Changes compared to the same period of the previous year	
		fő/ number	%	fő/ number	%
Közép-Magyarország/ Central Hungary	23 349	72	0,3	-1 677	-6,7
Budapest	18 532	-112	-0,6	-1 117	-5,7
Pest	4 818	184	4,0	-560	-10,4
Közép-Dunántúl/ Central Transdanubia	10 524	57	0,5	-1 396	-11,7
Fejér	4 616	-10	-0,2	-387	-7,7
Komárom-Esztergom	2 601	93	3,7	-86	-3,2
Veszprém	3 307	-26	-0,8	-923	-21,8
Nyugat-Dunántúl/ Western Transdanubia	8 596	-65	-0,8	-1 124	-11,6
Győr-Moson-Sopron	1 995	-18	-0,9	-504	-20,2
Vas	2 694	-18	-0,7	-133	-4,7
Zala	3 908	-29	-0,7	-487	-11,1
Dél-Dunántúl/ Southern Transdanubia	26 692	532	2,0	-1 176	-4,2
Baranya	14 635	425	3,0	-91	-0,6
Somogy	8 382	-97	-1,1	-814	-8,8
Tolna	3 675	205	5,9	-271	-6,9
Észak-Magyarország/ Northern Hungary	46 735	-559	-1,2	-3 641	-7,2
Borsod-Abaúj-Zemplén	34 079	-364	-1,1	-1 562	-4,4
Heves	5 978	-52	-0,9	-1 517	-20,2
Nógrád	6 677	-142	-2,1	-561	-7,8
Észak-Alföld/ Northern Great Plain	66 093	695	1,1	-2 012	-3,0
Hajdú-Bihar	19 227	-269	-1,4	-694	-3,5
Jász-Nagykun-Szolnok	10 974	-200	-1,8	-1 698	-13,4
Szabolcs-Szatmár-Bereg	35 892	1 164	3,4	379	1,1
Dél-Alföld/ Southern Great Plain	29 139	-176	-0,6	-827	-2,8
Bács-Kiskun	9 006	163	1,8	631	7,5
Békés	13 246	-35	-0,3	-2 152	-14,0
Csongrád	6 888	-303	-4,2	694	11,2
Összesen/ Total	211 128	557	0,3	-11 853	-5,3



KÖZFOGLALKOZTATÁSI ÉS VÍZÜGYI HELYETTES ÁLLAMTITKÁRSÁG

5. A közfoglalkoztatás főbb típusaiban részt vevők havi átlagos létszáma megyénként/ Monthly average number of the public workers and their changes in the main types of the Public Work by counties			
<i>2017. január/ January 2017</i>			
Megye (a közfoglalkoztatási szerződést kötő járási hivatal/kormányhivatal szerint)/ <i>By the county-level places of contracting</i>	Hosszabb időtartamú közfoglalkoztatás/ Long-term public employment programmes	Kistérségi/járási startmunka mintaprogramok/ Micro-regional and other Start Work model programmes	Országos közfoglalkoztatási program/ National public employment programmes
	Létszám, fő/ Number of		
Közép-Magyarország/ Central Hungary	5 871	927	16 552
<i>Budapest</i>	2 610	0	15 921
<i>Pest</i>	3 260	927	631
Közép-Dunántúl/ Central Transdanubia	6 528	1 463	2 534
<i>Fejér</i>	2 719	495	1 402
<i>Komárom-Esztergom</i>	1 883	288	429
<i>Veszprém</i>	1 925	680	702
Nyugat-Dunántúl/ Western Transdanubia	3 961	2 000	2 634
<i>Győr-Moson-Sopron</i>	992	191	812
<i>Vas</i>	966	435	1 292
<i>Zala</i>	2 003	1 374	530
Dél-Dunántúl/ Southern Transdanubia	14 901	9 417	2 374
<i>Baranya</i>	7 520	5 697	1 418
<i>Somogy</i>	5 387	2 366	629
<i>Tolna</i>	1 995	1 353	327
Észak-Magyarország/ Northern Hungary	25 487	17 532	3 716
<i>Borsod-Abaúj-Zemplén</i>	18 474	12 946	2 659
<i>Heves</i>	3 632	1 667	679
<i>Nógrád</i>	3 381	2 919	378
Észak-Alföld/ Northern Great Plain	32 225	26 400	7 468
<i>Hajdú-Bihar</i>	9 329	8 762	1 136
<i>Jász-Nagykun-Szolnok</i>	5 242	3 574	2 158
<i>Szabolcs-Szatmár-Bereg</i>	17 654	14 064	4 174
Dél-Alföld/ Southern Great Plain	12 006	11 890	5 244
<i>Bács-Kiskun</i>	4 026	3 206	1 774
<i>Békés</i>	5 200	6 324	1 721
<i>Csongrád</i>	2 779	2 360	1 748
Összesen/ Total	100 979	69 628	40 522



KÖZFOGLALKOZTATÁSI ÉS VÍZÜGYI HELYETTES ÁLLAMTITKÁRSÁG

6. A közfoglalkoztatási ráta alakulása megyénként/ Indicator of participation in Public Work by counties	
<i>2017. január/ January 2017</i>	
Megye (az egyén lakóhelye szerint)/ By the county-level places of the public workers' habitation	Közfoglalkoztatási ráta, %*/ Indicator of participation in the Public Work, %*
Közép-Magyarország/ Central Hungary	19,2
Budapest	16,3
Pest	21,6
Közép-Dunántúl/ Central Transdanubia	34,4
Fejér	32,3
Komárom-Esztergom	35,7
Veszprém	35,8
Nyugat-Dunántúl/ Western Transdanubia	36,4
Győr-Moson-Sopron	32,6
Vas	34,1
Zala	39,4
Dél-Dunántúl/ Southern Transdanubia	44,8
Baranya	51,6
Somogy	39,7
Tolna	38,7
Észak-Magyarország/ Northern Hungary	45,4
Borsod-Abaúj-Zemplén	48,7
Heves	37,9
Nógrád	39,8
Észak-Alföld/ Northern Great Plain	49,0
Hajdú-Bihar	43,6
Jász-Nagykun-Szolnok	40,5
Szabolcs-Szatmár-Bereg	56,5
Dél-Alföld/ Southern Great Plain	45,9
Bács-Kiskun	39,2
Békés	54,3
Csongrád	42,6
Összesen/ Total	42,3

* Közfoglalkoztatottak havi átlagos létszáma/(nyilvántartott álláskeresők zárónapi száma + közfoglalkoztatottak havi átlagos létszáma)

* Monthly average number of the public workers/(Number of registered jobseekers at the end of the month + monthly average number of the public workers)



KÖZFOGLALKOZTATÁSI ÉS VÍZÜGYI HELYETTES ÁLLAMTITKÁRSÁG

7. A közfoglalkoztatásban dolgozók összetételének alakulása/ <i>The main features of the public workers</i>					
2017. január/ January 2017					
A közfoglalkoztatásban részt vevők főbb csoportjai (a havi átlagos létszám alapján)/ <i>The main groups of the public workers (monthly average number)</i>	Létszám, fő/ <i>Number of</i>	Változás az előző hónaphoz képest/ <i>Changes compared to the previous month</i>		Változás az előző év azonos időszakához képest/ <i>Changes compared to the same period of the previous year</i>	
		fő/ number	%	fő/ number	%
Nemek szerint/ <i>By gender</i>					
Férfi/ <i>Male</i>	100 284	132	0,1	-14 645	-12,7
Nő/ <i>Female</i>	110 845	424	0,4	2 793	2,6
Korcsoportok szerint/ <i>By age groups</i>					
25 év és alatta/ <i>25 years old or younger</i>	21 642	-3 771	-14,8	-6 474	-23,0
26-50 év/ <i>26-50 years</i>	121 938	-494	-0,4	-7 965	-6,1
50 év felett/ <i>Older than 50 years</i>	67 548	4 821	7,7	2 586	4,0
Legmagasabb iskolai végzettség szerint/ <i>By educational level</i>					
Kevesebb, mint 8 általánossal rendelkezők/ <i>Less than 8 grades</i>	19 943	1 705	9,3	2 293	13,0
8 általánossal rendelkezők/ <i>Primary school</i>	98 179	2 251	2,3	-2 774	-2,7
Szaktunskáképző, szakiskola/ <i>Vocational and apprentice school</i>	51 592	-2 673	-4,9	-7 562	-12,8
Középfiskola/ <i>Secondary education with GCE</i>	36 165	-500	-1,4	-3 196	-8,1
Főiskola, egyetem/ <i>Tertiary education</i>	5 249	-227	-4,1	-614	-10,5
Foglalkoztatás besorolása szerint/ <i>By classification of the employment</i>					
Nem munkavezető - szakképesített/ <i>Skilled non-headman</i>	29 388	-122	-0,4	802	2,8
Nem munkavezető - szakképesítés nélküli/ <i>Unskilled non-headman</i>	171 995	680	0,4	-12 873	-7,0
Munkavezető - szakképesített/ <i>Skilled headman</i>	4 551	-7	-0,2	-520	-10,2
Munkavezető - szakképesítés nélküli/ <i>Unskilled headman</i>	5 194	5	0,1	738	16,6
A közfoglalkoztatásban dolgozók* munkakörönkénti toplistája/ <i>Toplist of the occupation in Public Work by FEOR (ISCO)</i>					
Munkakör (FEOR) megnevezése/ <i>Name of the occupation according to FEOR (ISCO)</i>	Létszám, fő/ <i>Number of</i>	Arány, %/ <i>Ratio, %</i>			
1. Egyéb, máshova nem sorolható egyszerű szolgáltatási és szállítási foglalkozású	102 958	48,8			
2. Egyszerű mezőgazdasági foglalkozású	15 984	7,6			
3. Általános irodai adminisztrátor	11 155	5,3			
4. Egyéb takarító és kisegítő	11 104	5,3			
5. Egyéb egyszerű építőipari foglalkozású	7 461	3,5			
6. Egyszerű erdészeti, vadászati és halászati foglalkozású	5 306	2,5			
7. Kubikos	5 086	2,4			
8. Intézményi takarító és kisegítő	5 032	2,4			
9. Személgűjtő, utcseprő	5 001	2,4			
10. Egyéb, máshova nem sorolható ipari és építőipari foglalkozású	3 895	1,8			
...			
Összesen	211 128	100%			

* A résztvevők havi átlagos létszáma alapján./ *By the monthly average number*



KÖZFOGLALKOZTATÁSI ÉS VÍZÜGYI HELYETTES ÁLLAMTITKÁRSÁG

8. A hónap folyamán rendelkezésre álló közfoglalkoztatási álláshelyek száma/ Available vacancies in the Public Work during the month					
<i>2017. január/ January 2017</i>					
Megye (a munkavégzés helye szerint)/ By the county-level places of working*	Száma, darab/ Number, pcs	Változás az előző hónaphoz képest/ Changes compared to the previous month		Változás az előző év azonos időszakához képest/ Changes compared to the same period of the previous year	
		db/ number, pcs	%	db/ number, pcs	%
Közép-Magyarország/ Central Hungary	17 346	-1 118	-6,1	6 130	54,7
Budapest	15 671	-431	-2,7	5 778	58,4
Pest	1 675	-687	-29,1	352	26,6
Közép-Dunántúl/ Central Transdanubia	2 817	-1 405	-33,3	1 095	63,6
Fejér	1 361	-873	-39,1	503	58,6
Komárom-Esztergom	419	-255	-37,8	196	87,9
Veszprém	1 037	-277	-21,1	396	61,8
Nyugat-Dunántúl/ Western Transdanubia	1 410	-1 030	-42,2	401	39,7
Győr-Moson-Sopron	424	-318	-42,9	93	28,1
Vas	362	-210	-36,7	135	59,5
Zala	624	-502	-44,6	173	38,4
Dél-Dunántúl/ Southern Transdanubia	5 068	-2 309	-31,3	1 135	28,9
Baranya	2 940	12	0,4	389	15,2
Somogy	1 193	-1 808	-60,2	258	27,6
Tolna	935	-513	-35,4	488	több mint 2-szeres
Észak-Magyarország/ Northern Hungary	12 116	-2 057	-14,5	4 942	68,9
Borsod-Abaúj-Zemplén	8 065	-1 252	-13,4	3 153	64,2
Heves	1 741	-458	-20,8	798	84,6
Nógrád	2 310	-347	-13,1	991	75,1
Észak-Alföld/ Northern Great Plain	17 048	-2 980	-14,9	5 798	51,5
Hajdú-Bihar	5 814	-322	-5,2	957	19,7
Jász-Nagykun-Szolnok	4 049	-405	-9,1	1 955	93,4
Szabolcs-Szatmár-Bereg	7 185	-2 253	-23,9	2 886	67,1
Dél-Alföld/ Southern Great Plain	4 507	-2 301	-33,8	193	4,5
Bács-Kiskun	1 639	-925	-36,1	937	több mint 2-szeres
Békés	1 676	-886	-34,6	-885	-34,6
Csongrád	1 192	-490	-29,1	141	13,4
Összesen/ Total	60 312	-13 200	-18,0	19 694	48,5

* Az országos közfoglalkoztatás munkaerőigényeit a foglalkoztató székhelye szerint illetékes kormányhivatalokban kezelik. Ebből következően a Budapesten adminisztrált közfoglalkoztatási munkaerőigények jelentős része – tekintettel arra, hogy az ország több vagy minden megyéjét érinti – valójában nem budapesti munkavégzési helyszínt takar./ Available vacancies in the national public employment programmes are handled by the county-level places of employing headquarters. Therefore vacancies in the Public Work in Budapest can be different considering the county-level places of working and can be available in other counties.



KÖZFOGLALKOZTATÁSI ÉS VÍZÜGYI HELYETTES ÁLLAMTITKÁRSÁG

9. A közfoglalkoztatók toplistája/ Toplist of public employers	
<i>2017. január/ January 2017</i>	
Megnevezés/ Name	A támogatásban részt vevők száma (fő)/ Number of public workers
Nemzeti Művelődési Intézet és jogutódja ⁸	5 784
Klebelsberg Intézményfenntartó Központ és jogutódjai ⁹	3 695
Magyar Közút Nonprofit Zrt.	2 690
Felső-Tisza-vidéki Vízügyi Igazgatóság	1 926
Észak-magyarországi Vízügyi Igazgatóság	1 805
Magyar Református Szeretetszolgálat	1 720
Közép-Tisza-vidéki Vízügyi Igazgatóság	1 621
Nyíregyházi Városüzemeltető és Vagyonkezelő Nonprofit Kft.	1 575
Közép-Duna-völgyi Vízügyi Igazgatóság	1 356
MÁV Zrt.	1 312

⁸ A közfoglalkoztatásról és a közfoglalkoztatáshoz kapcsolódó, valamint egyéb törvények módosításáról szóló törvény és a közfoglalkoztatáshoz nyújtható támogatásokról szóló kormányrendelet szerint az NMI által végzett tevékenység támogatásáról rendelkező hatósági szerződésben az NMI helyébe 2017. január 1-jétől az NMI Művelődési Intézet Nonprofit Közhasznú Korlátolt Felelősségű Társaság lép, és az NMI-nek a Kulturális Közfoglalkoztatási Programban betöltött közfoglalkoztatói státuszához kapcsolódó valamennyi jogot és kötelezettséget – beleértve a közfoglalkoztatási jogviszonyokból eredő jogokat és kötelezettségeket is – az NMI Művelődési Intézet Nonprofit Közhasznú Korlátolt Felelősségű Társaság veszi át a közfoglalkoztatottak közfoglalkoztatási jogviszonyának folyamatossága mellett.

⁹ Az állami köznevelési közfeladat ellátásában fenntartóként részt vevő szervekről, valamint a Klebelsberg Központról szóló 134/2016. (VI. 10.) Korm. rendelet 15. § (1) bekezdése értelmében a KLIK-ből a területi szervei 2017. január 1-jével kiváltak, és a rendelet 2. melléklete szerinti tankerületi központba olvadtak be. A KLIK 2017. január 1-jétől Klebelsberg Központ néven működik tovább.



KÖZFOGLALKOZTATÁSI ÉS VÍZÜGYI HELYETTES ÁLLAMTITKÁRSÁG

10. Főbb munkaerő-piaci adatok/ <i>The main data of the Hungarian labour market</i>					
A népesség gazdasági aktivitás szerint/ <i>The economic activity of the population</i>	2016. november-2017. január (ezer fő)/ <i>November 2016 - January 2017 (thousand persons)</i>	Változás előző év azonos időszakához képest (ezer fő)/ <i>Changes compared to the same period of the previous year (thousand persons)</i>			
		előző időszakhoz képest/ <i>the previous rolling quarter</i>		előző év azonos időszakához képest/ <i>the same period of the previous year</i>	
		fő/ <i>number</i>	(%, %-pont)/ <i>(in %, %-point)</i>	fő/ <i>number</i>	(%, %-pont)/ <i>(in %, %-point)</i>
Népesség száma*/ <i>Number of the population</i>	9 830,5	-25,1**			
Aktív korú népesség (15-64 év)/ <i>Number of the working-age population (15-64 years)</i>	6 457,1	-49,8			
Gazdaságilag aktív/ <i>The economically active population</i>	4 550,6	72,3			
Foglalkoztatott/ <i>Employed</i>	4 353,9	153,7			
Munkanélküli/ <i>Unemployed</i>	196,8	-81,4			
Gazdaságilag inaktív/ <i>The economically inactive population</i>	1 906,4	-122,1			
KSH munkaerő-felmérés adatai/ <i>Data of the Hungarian Central Statistical Office's Labour Force Survey (LFS)</i>	2016. november-2017. január/ <i>November 2016 - January 2017</i>	Változás/ <i>Changes compared to</i>			
		előző időszakhoz képest/ <i>the previous rolling quarter</i>		előző év azonos időszakához képest/ <i>the same period of the previous year</i>	
Foglalkoztatottak száma, 15-74 évesek (ezer fő)/ <i>Number of the employed people, 15-74 years (thousand persons)</i>	4 400,6	-10,4	-0,2	161,1	3,8
Ezen belül: közfoglalkoztatottak száma (ezer fő)/ <i>From this: public workers (thousand persons)</i>	208,0	-9,7	-4,4	-17,3	-7,7
Foglalkoztatási ráta (15-64 évesek), %/ <i>Employment rate (15-64 years), in %</i>	67,4	...	-0,1	...	2,9
Munkanélküliek száma, 15-74 évesek (ezer fő)/ <i>Number of the unemployed people, 15-74 years (thousand persons)</i>	197,6	-7,4	-3,6	-81,6	-29,2
Munkanélküliségi ráta (15-74 évesek), %/ <i>Unemployment rate (15-74 years), in %</i>	4,3	...	-0,1	...	-1,9
A közfoglalkoztatás részesedése a foglalkoztatottak számának változából, %/ <i>Public Work's share of the employment change, %</i>	0,0%				

* 2016. jan 1-jei adat/ on 1st January 2016

** A viszonyítás alapja az egy évvel korábbi népességszám./ Compared to the previous year (1st January 2015)



KÖZFOGLALKOZTATÁSI ÉS VÍZÜGYI HELYETTES ÁLLAMTITKÁRSÁG

11. A Nemzetgazdasági Minisztérium nyilvántartott álláskeresőkre vonatkozó főbb adatai/ The Ministry for National Economy's main data of the registered jobseekers

A Nemzetgazdasági Minisztérium nyilvántartási adatai/ <i>Data of the Ministry for National Economy</i>	2017. január/ <i>January 2017</i>	Változás/ <i>Changes compared to</i>			
		előző időszakhoz képest/ <i>the previous month</i>		előző év azonos időszakához képest/ <i>the same period of the previous year</i>	
		fő/ <i>number</i>	(%, %-pont)/ <i>(in %, % point)</i>	fő/ <i>number</i>	(%, %-pont)/ <i>(in %, % point)</i>
Nyilvántartott álláskeresők zárónapi száma (ezer fő)/ <i>Number of the registered jobseekers at the end of the month (thousand persons)</i>	288 307	14 809	5,4	-70 897	-19,7
Ebből/ <i>From this:</i> Álláskeresési ellátásra jogosult/ <i>Eligible for jobseekers' allowance</i>	63 628	4 824	8,2	-835	-1,3
Foglalkoztatást helyettesítő támogatásban részesül/ <i>The recipients of the employment substitution support</i>	87 203	2 780	3,3	-31 299	-26,4
Ellátás nélkül/ <i>Jobseekers without any benefit</i>	137 476	7 205	5,5	-38 763	-22,0
25 év és alatta/ <i>25 years old or younger</i>	50 892	2 007	4,1	-9 877	-16,3
50 év feletti/ <i>Older than 50 years</i>	87 149	3 684	4,4	-19 561	-18,3
Legfeljebb 8 ált. iskolai végzettségű/ <i>Jobseekers with primary school or less than 8 grades</i>	120 766	4 464	3,8	-32 611	-21,3
Tartós álláskereső/ <i>Long-term registered</i>	78 688	-232	-0,3	-18 518	-19,1
Tartós álláskeresők aránya (%) / <i>Ratio of long-term registered (%)</i>	27,3	...	-1,6	...	0,2



Statisztikai definíciók MÓDSZERTANI ÚTMUTATÓ

Közfoglalkoztatott: a közfoglalkoztatásról és a közfoglalkoztatáshoz kapcsolódó, valamint egyéb törvények módosításáról szóló 2011. évi CVI. törvény szerint közfoglalkoztatott az lehet, aki munkaviszonyt létesíthet,¹⁰ 16. életévét betöltötte, és a kormányhivatalnál regisztrált álláskereső (foglalkoztatást helyettesítő támogatásban részesülő, illetve álláskeresői vagy szociális ellátásra nem jogosult álláskereső) vagy a megváltozott munkaképességű személyek ellátásairól szóló 2011. évi CXCI. törvény szerinti rehabilitációs ellátásban részesülő személy.

Időszak: a közfoglalkoztatási támogatás iránti kérelmek, a közfoglalkoztatási szerződések, illetve a hatósági szerződés névsorában való érvényes feltöltés ideje. Statisztikai szempontból a nyilvántartási rendszerbe (IR) való bekerülés időpontját tekintjük relevánsnak egy ügy adott időszakba történő besorolásához. A havonta megfigyelt időszak az előző hónap 21. napjától a tárgyhoz 20. napjáig tart. 2015. január 1-jétől a tárgyhónapra vonatkozó adatok a következő hónap 20-ai zárónapján kerülnek számbavételre.

Közfoglalkoztatásban részt vevők havi átlagos létszáma: A közfoglalkoztatásban részt vevők átlagos állományi létszáma az adott hónapban közfoglalkoztatásban részt vevők napi létszámainak számtani átlaga. A támogatás keretében munkaszerződésben töltött napokat veszi figyelembe. Az átlagolást a tényleges létszám alapján kell elvégezni, vagyis minden személyt – a munkaidő hosszától függetlenül – egy-egy egész főnek kell tekinteni.

A közfoglalkoztatottak havi átlagos (állományi) létszámát az adott hónap naptári napjainak figyelembevételével kell meghatározni, vagyis a naponkénti közfoglalkoztatott létszámok összegét (a munkarend szerinti pihenőnapokra és ünnepnapokra az azt megelőző munkanap létszámát véve figyelembe) el kell osztani a hónap napjainak számával.

A közfoglalkoztatottak éves átlagos (állományi) létszáma a leírtak alapján már kiszámított havi átlagos létszámadatok számtani átlaga, vagyis éves átlagszámítás esetén 12-vel kell elosztani a havi átlagos létszámadatok összegét. Ugyanígy kell eljárni egy adott időszak esetén: az időszak hónapjaiban a közfoglalkoztatottak átlagos (állományi) létszámának összegét el kell osztani az adott időszak hónapjainak számával.

Az átlagos havi létszámot tekintve nyilvántartási okokból, valamint a tört időszakok statisztikai kerekítéseinek következtében eltérő részeredmények láthatók a különböző ismérvek szerinti bontásban. A kismértékű változások a teljes átlagos, vagy állományi létszám összegét nem érintik.

¹⁰ A munka törvénykönyvéről szóló 2012. évi I. törvény rendelkezései szerint.



KÖZFOGLALKOZTATÁSI ÉS VÍZÜGYI HELYETTES ÁLLAMTITKÁRSÁG

A nyilvántartási rendszer sajátosságai (késedelmes rögzítések, szerződések hosszabbítása miatt keletkező dupla tételek) következtében 2015 augusztusában az átlagos létszám meghaladja az érintett létszámot.

Közfoglalkoztatásban érintett személyek száma: a vizsgált időszakban a közfoglalkoztatásban legalább egy napon részt vevők létszáma. Ha egy egyénnek egy időszak alatt több szerződése született a közfoglalkoztatás valamely típusában (Hosszabb időtartamú közfoglalkoztatás támogatása, Országos közfoglalkoztatási program támogatása, Kistérségi/járási startmunka mintaprogram), akkor csak egyszer szerepel. Akkor is egyszer jelenik meg, ha a két szerződése két támogatási típus (pl. Országos...) két alcsoportjához (pl. Víz társulati..., és Határnyiladék...) tartozik.

Közfoglalkoztatásba belépők létszáma: a közfoglalkoztatási szerződések keretében közfoglalkoztatási jogviszonyt létesítők létszáma, havonta. A közfoglalkoztatásba egy személy egy évben többször is beléphet. A tényleges belépéseken felül nyilvántartási és technikai okokból is szükség lehet ki- és beléptetésre egy támogatási folyamaton belül. A belépési esetek havi létszámai összeadhatók. Ha egy egyén az adott időszak alatt több közfoglalkoztatási jogviszonyt létesített – a támogatás típusától, illetve annak alcsoportjaitól függetlenül –, akkor többször szerepel. A vizsgált időszak a megelőző hónap 21-től tárgy hó 20-ig tart. 2015. január 1-jétől a tárgyhónapra vonatkozó adatok a következő hónap 20-ai zárónapján kerülnek számbavételre.

Közfoglalkoztatási támogatás típusok:

Hosszabb időtartamú közfoglalkoztatás: olyan közfoglalkoztatási forma, amelynek keretében értékkeremtő, szakképzettséget is igénylő munkák végzésére vonhatók be elsősorban a foglalkoztatást helyettesítő támogatásra jogosult személyek, illetve a járási hivatal által közvetített álláskereső, továbbá a megváltozott munkaképességű személyek ellátásairól szóló törvény szerinti rehabilitációs ellátásban részesülő személyek. A foglalkoztatás legfeljebb 12 hónapos időtartamban, legalább napi 6 órás munkaidőben történik közfoglalkoztatási jogviszony keretében. [A közfoglalkoztatáshoz nyújtható támogatásokról szóló 375/2010. (XII. 31.) Korm. rendelet 4. §]

Országos közfoglalkoztatási program: olyan közfoglalkoztatási forma, amely a mindenkori munkaerő-piaci helyzet, az esetleges „vis maior” helyzetek kezelésére, több ágazatot átfogóan (pl. ár- és belvízvédelem, a közutak, vasutak, az erdőterületek, megújuló energiaforrások területén) indítható. Az országos közfoglalkoztatási programok időtartama az egész év folyamán biztosítja a közfoglalkoztatást, teljes munkaidőben. A közfoglalkoztatónak a munkavégzéshez kapcsolódóan a foglalkoztatást elősegítő képzés lehetőségét biztosítani kell. A program támogatása a közfoglalkoztatási bér és a szociális hozzájárulási adó 100%-áig terjedhet, valamint e támogatási összeg 20%-a lehet a közvetlen költségekhez, továbbá legalább 100 fő foglalkoztatása esetén legfeljebb 3%-a lehet a szervezési költségekhez nyújtott támogatás. A közfoglalkoztatók lehetnek a vízügyi igazgatóságok, az állami és magán erdőgazdaságok, a vízgazdálkodási társulatok, a Magyar



KÖZFOGLALKOZTATÁSI ÉS VÍZÜGYI HELYETTES ÁLLAMTITKÁRSÁG

Közút Nonprofit Zrt., a katasztrófavédelmi és rendőri szervek, a vasúti pályahálózat-működtető szervezetek, a Nemzeti Parkok, a Magyar Honvédség, az Állami Autópálya Kezelő Zrt., stb. [A közfoglalkoztatáshoz nyújtható támogatásokról szóló 375/2010. (XII. 31.) Korm. rendelet]

Kistérségi/járási startmunka mintaprogram: közfoglalkoztatási mintaprogram, amelyet a közfoglalkoztatásért felelős miniszter indíthat meghatározott célok elérése érdekében. A mintaprogram esetében a közfoglalkoztatási bér és a szociális hozzájárulási adó 100%-os támogatásán kívül a beruházási és dologi költségek és kiadások 70-100% közötti mértékben támogathatók. Ráépülő közfoglalkoztatási program esetében a támogatás mértékéről a közfoglalkoztatásért felelős miniszter dönt. A közfoglalkoztatási mintaprogramra épülő közfoglalkoztatási programok beruházási és dologi költségei szintén 70-100%-os összegben támogathatóak. [A közfoglalkoztatáshoz nyújtható támogatásokról szóló 375/2010. (XII. 31.) Korm. rendelet 7/B. §]

Közfoglalkoztatásból kilépők létszáma: a közfoglalkoztatást a vizsgált időszakban bármilyen okból befejező személyek létszáma. A kilépők létszámába beletartozik a normál módon befejezőkön kívül a vizsgált időszakban kilépők, lemorzsolódók és egyéb okból megszűnt vagy megszüntetett közfoglalkoztatási jogviszonyok száma is. A vizsgált időszak a megelőző hónap 21-től tárgyható 20-ig tart. 2015. január 1-jétől a tárgyhónapra vonatkozó adatok a következő hónap 20-ai zárónapján kerülnek számbavételre.

Zárónapi létszám: a vizsgált időszak utolsó napján közfoglalkoztatási jogviszonnyal rendelkező személyek száma. A vizsgált időszak a megelőző hónap 21-től tárgyható 20-ig tart. 2015. január 1-jétől a tárgyhónapra vonatkozó adatok a következő hónap 20-ai zárónapján kerülnek számbavételre.

Közfoglalkoztatási ráta: a közfoglalkoztatottak havi átlagos létszámát viszonyítja a közfoglalkoztatottak havi átlagos és a nyilvántartott álláskeresők zárónapi létszámához.

Korcsoport: a közfoglalkoztatott személy kora az alábbi életkor-kategóriák szerint:

- 25 év és alatta,
- 26–50 év közötti,
- 50 év feletti.

Iskolai végzettség: a közfoglalkoztatott személy legmagasabb iskolai végzettsége a közfoglalkoztatás megkezdése előtt. A lehetséges kategóriák: 1. általános iskolai végzettség nélküli, 2. általános iskola, 3. szakmunkásképző, szakiskola, 4. érettségi (szakközépiskola, gimnázium, technikum), 5. felsőfokú (főiskola, egyetem).

Foglalkoztatás besorolása:

- nem munkavezető – szakképesített (bruttó bér: 106 555 Ft),
- nem munkavezető – szakképesítés nélküli (bruttó bér: 81 530 Ft),
- munkavezető – szakképesített (bruttó bér: 117 245 Ft),



KÖZFOGLALKOZTATÁSI ÉS VÍZÜGYI HELYETTES ÁLLAMTITKÁRSÁG

- munkavezető – szakképesítés nélküli (bruttó bér: 89 705 Ft).¹¹

FEOR: A közfoglalkoztatásra bejelentett álláshelyek besorolására a Foglalkozások Egységes Osztályozási Rendszerének (FEOR-08) kategóriái szolgálnak. A FEOR felépítésében követi az érvényes nemzetközi osztályozást az ISCO-08 rendszerét. A FEOR a foglalkozásokat egy négy számjegyes decimális rendszerbe sorolja be. A négy számjegyes decimális rendszeren belül az első számhely a foglalkozási főcsoportot, a második a foglalkozási csoportot, a harmadik a foglalkozási alcsoportot, a negyedik pedig magát a foglalkozást jelenti. A „foglalkozás” megnevezés a ténylegesen gyakorolt tevékenység tartalmából indul ki, emellett figyelembe veszi az iskolázottság, szakképzettség szintjét. A FEOR-08 1-9. és a 0. főcsoportot különbözteti meg.

Gazdaságilag aktív: A KSH munkaerő-felmérése a vizsgált népességet egy meghatározott időszakban végzett tevékenységük alapján sorolja a következő két fő csoportba: a gazdaságilag aktívak (a rendelkezésre álló munkaerő) és a gazdaságilag nem aktívak (inaktívak) csoportjába. A gazdaságilag aktívak kategóriája jelenti mindazon személyeket, akik a megfigyelés hetében a munkaerőpiacon foglalkoztatottként vagy munkanélküliként megjelentek.

Foglalkoztatott: az, aki a vizsgált időszakban (ún. vonatkozási héten, a hetet hétfőtől vasárnapig számítva) legalább 1 óra, jövedelmet biztosító munkát végzett, vagy munkájától csak átmenetileg (szabadság, betegség stb. miatt) volt távol. Jövedelmet biztosító munkának számít minden olyan tevékenység:

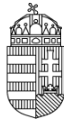
- amely pénzjövedelmet eredményez, vagy
- amely természetbeni juttatást biztosít, esetleg
- amelyet egyéb, később realizálható jövedelem érdekében végeztek,
- amelyet mint segítő családtagok végeztek a háztartáshoz tartozó gazdaság, vállalkozás jövedelmének növelése érdekében.

Munkanélküli: az a személy, akire a következő kritériumok egyidejűleg teljesülnek:

- az adott héten nem dolgozott (s nincs olyan munkája, amelytől átmenetileg távol volt),
- aktívan keresett munkát a kikérdezést megelőző négy hét folyamán,
- rendelkezésre áll, azaz két héten belül munkába tudna állni, ha találna megfelelő állást.

Gazdaságilag inaktív: azok, akik a vonatkozási héten nem dolgoztak, illetve nem volt rendszeres, jövedelmet biztosító munkájuk és nem is kerestek munkát, vagy kerestek, de nem tudtak volna munkába állni. Idetartoznak – többek között – a passzív munkanélküliek, akik szeretnének ugyan munkát, de kedvezőtlennek ítélve elhelyezkedési esélyeiket, meg sem kísérlik az álláskeresést.

¹¹ 2017. január 1-jétől.



KÖZFOGLALKOZTATÁSI ÉS VÍZÜGYI HELYETTES ÁLLAMTITKÁRSÁG

Foglalkoztatási ráta: a foglalkoztatottaknak a megfelelő korcsoportba tartozó (itt: 15-64 éves) népességhez viszonyított aránya.

Munkanélküliségi ráta: a munkanélkülieknek a megfelelő korcsoportba tartozó (itt: 15-74 éves) gazdaságilag aktív népességhez mért aránya.

Nyilvántartott álláskereső: az a személy, akit az illetékes járási hivatal álláskeresőként nyilvántart, és aki a munkaviszony létesítéséhez szükséges feltételekkel rendelkezik, oktatási intézmény nappali tagozatán nem folytat tanulmányokat, valamint öregségi nyugdíjra nem jogosult, rehabilitációs járadékban nem részesül, illetve az alkalmi foglalkoztatásnak minősülő munkaviszony kivételével munkaviszonyban nem áll és egyéb kereső tevékenységet sem folytat, továbbá elhelyezkedése érdekében az illetékes járási hivatallal együttműködik. [A foglalkoztatás elősegítéséről és a munkanélküliek ellátásáról szóló 1991. évi IV. tv.]

Álláskeresői ellátás: Az álláskereső részére – a foglalkoztatás elősegítéséről és a munkanélküliek ellátásáról szóló 1991. évi IV. törvényben meghatározott feltételek szerint – álláskeresői ellátásként álláskeresői járadék, nyugdíj előtti álláskeresői segély, valamint költségtérítés jár.

Foglalkoztatást helyettesítő támogatásban részesülő személyek: a nyilvántartott álláskeresők közül azok, akik hátrányos munkaerő-piaci helyzetű aktív korúak és jövedelmük kiegészítésére, pótlására pénzbeli szociális ellátásban részesülnek. 2009. január 1-jétől a rendszeres szociális segélyben részesülőket két csoportba sorolták: a rendszeres szociális segélyezettek és a rendelkezésre állási támogatottak. 2011. január 1-jétől a rendelkezésre állási támogatás helyébe új ellátási forma a bérpótló juttatás lépett. 2011. szeptember 1-jétől pedig a bérpótló juttatás elnevezés foglalkoztatást helyettesítő támogatásra változott. [A szociális igazgatásról és a szociális ellátásokról szóló 1993. évi III. tv.]

Ellátás nélküli álláskereső: az a nyilvántartott álláskereső, aki pénzbeli álláskeresői ellátásban, illetve foglalkoztatást helyettesítő támogatásban nem részesül.

Tartós álláskereső: az a személy, akit az illetékes járási hivatal legalább 12 hónapja folyamatosan álláskeresőként nyilvántart.