



BELÜGYMINISZTERIUM

KÖZFOGLALKOZTATÁSI ÉS VÍZÜGYI HELYETTES ÁLLAMTITKÁRSÁG

Havi tájékoztató a közfoglalkoztatás alakulásáról

2015. június

Publikálás dátuma: 2015. augusztus 13.

Korrigálva: 2015. augusztus 25.



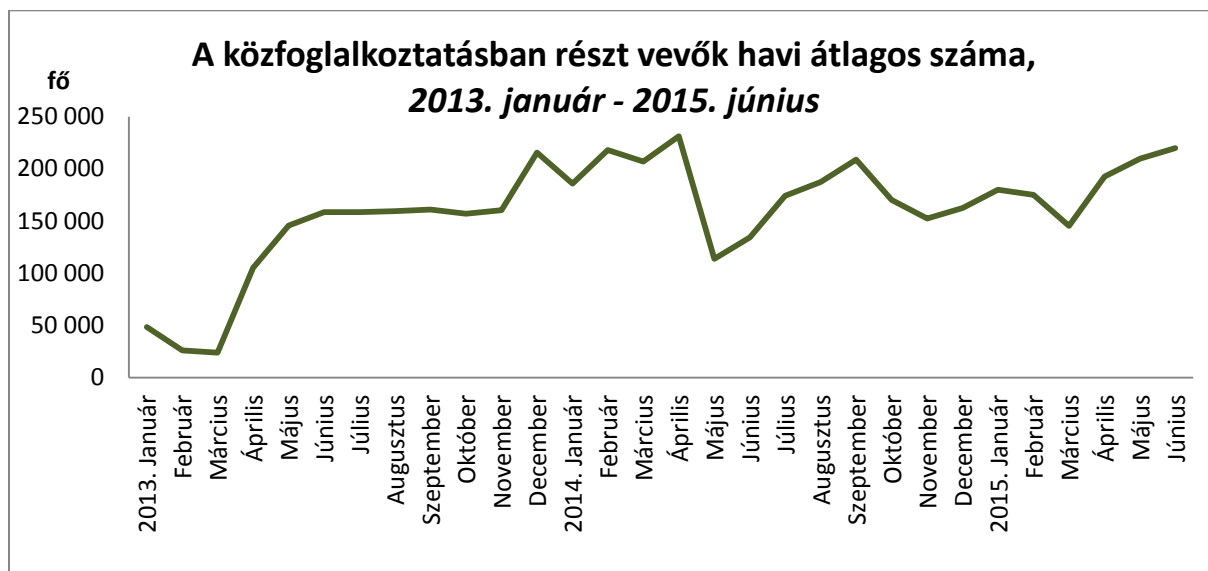
KÖZFoglalkoztatási és Vízügyi helyettes államtitkárság

Tartalom

Tájékoztató a közfoglalkoztatás alakulásáról.....	3
Táblázatok/ <i>Tables</i>	9
1. A közfoglalkoztatás főbb adatainak összefoglaló táblázata/ <i>Summary report of the Public Work's main data</i>	10
2. A közfoglalkoztatás főbb adatainak időszora 2014-ben/ <i>Time series of the Public Work's main data in 2014</i>	11
3. A közfoglalkoztatás főbb adatainak időszora 2015-ben/ <i>Time series of the Public Work's main data in 2015</i>	12
4. A közfoglalkoztatásban részt vevők átlagos havi létszáma és annak változása megyénként/ <i>Monthly average number of the public workers and their changes by counties</i>	13
5. A közfoglalkoztatás főbb típusaiban részt vevők havi átlagos létszáma megyénként/ <i>Monthly average number of the public workers and their changes in the main types of the Public Work by counties</i>	14
6. A közfoglalkoztatási ráta alakulása megyénként/ <i>Indicator of participation in Public Work by counties</i>	15
7. A közfoglalkoztatásban dolgozók összetételének alakulása/ <i>The main features of the public workers</i>	16
8. A hónap folyamán rendelkezésre álló közfoglalkoztatási álláshelyek száma/ <i>Available vacancies in the Public Work during the month</i>	17
9. A közfoglalkoztatók toplistája/ <i>Toplist of public employers</i>	18
10. Főbb munkaerő-piaci adatok/ <i>The main data of the Hungarian labour market</i>	19
11. A Nemzetgazdasági Minisztérium nyilvántartott álláskeresőkre vonatkozó főbb adatai/ <i>The Ministry for National Economy's main data of the registered jobseekers</i>	20
Statistikai definíciók.....	21

**Tájékoztató a közfoglalkoztatás alakulásáról**

2015. június




Forrás: KEKKH adattárház

Nőtt a közfoglalkoztatásban dolgozók havi átlagos és érintett létszáma júniusban

A Belügyminisztérium közfoglalkoztatásra vonatkozó adatai szerint a közfoglalkoztatásban részt vevő személyek **havi átlagos száma 219 958 fő volt 2015. június hónapban**. Ez a létszám kismértékű, **4,8%-os (több mint tízezer fős) növekedést jelent az előző hónapoz képest**. A tavalyi év azonos időszakához viszonyítva 63,7 százalék a növekedés mértéke.

A közfoglalkoztatási programokba belépő személyek száma június hónapban 15 454 fő volt; a legtöbben (61,4%) hosszabb idejű közfoglalkoztatásba léptek be. A belépők 29,2 százalékát járási startmunka mintaprogramba, további 9,4 százalékát országos közfoglalkoztatási programba vonták be. A tárgy hónapban két kis létszámú, ám speciális közfoglalkoztatási program is elindult: a civil szervezetek parlagrafü programja 277, és a vályogvető program 20 fővel. Az előző hónapoz képest összességében 32,0 százalékkal csökkent a belépők száma. A márciusi programindulásokat követően, április hónaptól kezdődően a csökkenés folyamatos. Az idén júniusban belépők száma nem csak az előző három hónapoz képest kevesebb: tavaly ugyanebben a hónapban 80,4 ezer fővel (83,9%-kal) többen léptek be a közfoglalkoztatási programokba. Ennek oka, hogy a tavalyi évben az ideitől eltérően alakult a programok szezonálisága. Míg tavaly a téli közfoglalkoztatás április végén zárult, amelyet követően folyamatosan indultak az új programok, az ezekbe történő belépések nagyobb része május 20-a után történt, vagyis június hónapra csúszott.

A kilépő személyek száma 9,1 ezer fő volt a vizsgált hónapban. A kilépések száma 35,7 százalékos növekedést mutat az előző hónapoz képest.



KÖZFOGLALKOZTATÁSI ÉS VÍZÜGYI HELYETTES ÁLLAMTITKÁRSÁG

Júniusban 222 621 fő volt érintett a különböző közfoglalkoztatási típusokban. Hasonlóképpen a havi átlagos létszámhoz, az érintett személyek száma is csak enyhe (3,7%-os) emelkedést mutat májushoz képest. Előző év azonos időszakához viszonyítva azonban jelentős, 51,4 százalék a növekedés mértéke. Az említett 222 ezer főt meghaladó létszámban, ha egy fő két különböző programban is részt vett, akkor kétszer szerepel. Ha egy főt csak egyszer veszünk számításba – függetlenül a program típusától –, akkor 221 397 főt tesz ki június hónapban az érintett személyek száma. Mivel júniusban már nem voltak jelentős számban programindulások vagy befejezések, a közfoglalkoztatottak jellemzően végigdolgozták a hónapot, mindez azt eredményezte, hogy az átlagos havi létszám és az érintett létszám gyakorlatilag megegyező mértékű.

A havi átlagos mérőszám szerinti bontást tekintve 117 904 fő férfi (53,6%) és 102 054 fő nő (46,4%) vett részt közfoglalkoztatásban a vizsgált hónapban. **Az egyes támogatási típusok szempontjából eltérően alakul a közfoglalkoztatottak nemek szerinti aránya.** A különbség elsősorban a hosszabb idejű és az országos programok tekintetében szembetűnő. A nők 40,1 százaléka dolgozik hosszabb időtartamú, 16,0 százaléka pedig országos program keretében. A férfi közfoglalkoztatottak esetében rendre 28,4 és 27,3 százalékos arányról beszélhetünk. A nők és férfiak részesedése a járási mintaprogramot tekintve hasonló mértékű: 43,9 és 44,3 százalék.

A közfoglalkoztatottak 58,8 százaléka 26 és 50 év közötti, a 25 évesek vagy annál fiatalabbak aránya 14,9 százalék, az 50 év felettieké pedig 26,3 százalék volt 2015. júniusban. **A különböző közfoglalkoztatási típusok mentén az egyes korcsoportok részaránya közel azonos.** Ebből a szempontból a legfiatalabbak programok szerinti arányát érdemes kiemelni: 26,5 százalékuk vesz részt országos közfoglalkoztatásban és 40,6 százalékuk mintaprogramban. A másik két korcsoport esetében a startmunka nagyobb jelentőséggel bír: a 26 és 50 közötti közfoglalkoztatottak 45,1 százaléka, míg az 50 év felettiek 43,7 százaléka vesz részt benne. Mindemellett az országos programokat tekintve a 26-50 évesek esetében 21,2, az idősebbek vonatkozásában 21,6 százalék az arány. Tehát a legfiatalabbak programonkénti részvétele ettől valamelyest különbözik.

A közfoglalkoztatásban részt vevők legnagyobb hányada csak általános iskolát végzett (44,8%). Magas a szakmunkások, illetve a szakiskolai végzettséggel rendelkezők aránya (27,4%) is. **A kevesebb, mint nyolc osztályt végzett közfoglalkoztatottak aránya 8,1 százalék,** az érettségit adó középiskolai végzettségűeké 17,2 százalék, míg a diplomásoké 2,5 százalék volt a tárgy hónapban. A közfoglalkoztatottak iskolázottságának és programonkénti részvételének vizsgálata további különbségeket mutat. A középfokú végzettségűek közül legnagyobb arányban (40,2%) járási startmunka programok keretében dolgoznak. A legfeljebb 8 általános iskolai osztályt végzettek aránya ennél is magasabb: 48,7%. **Az alacsony és a középfokú végzettséggel rendelkezőknek egyaránt kb. harmada vesz részt hosszú időtartamú közfoglalkoztatásban; az országos programokat tekintve azonban különbözik a két csoport:** a legfeljebb 8 osztályt végzett közfoglalkoztatottak 17,7 százalékát vonták be ilyen típusú támogatásba, míg a középfokú végzettséggel rendelkezőknek 25,8 százalékát. **A diplomás közfoglalkoztatottak főként országos programokban vesznek részt:** 51,0 százalékuk dolgozik e támogatási típus keretében, s csak 14,8 százalékuk képviselteti magát mintaprogramban.



KÖZFOGLALKOZTATÁSI ÉS VÍZÜGYI HELYETTES ÁLLAMTITKÁRSÁG

A közfoglalkoztatásban dolgozók legnagyobb arányban (46,3%) egyszerű szolgáltatási és szállítási tevékenységet végeztek, illetve egyszerű mezőgazdasági foglalkozásúak (6,0%) voltak. Fontos kiemelni még az általános irodai adminisztrátor (4,6%), valamint az egyéb takarító és kisegítő (4,1%) munkaköröket.


Területi különbségek

A közfoglalkoztatásban részt vevők havi átlagos létszáma alapján – az abszolút számokat tekintve – az alábbi megyékben volt a legnagyobb mértékű a közfoglalkoztatás: Borsod-Abaúj-Zemplén (38,9 ezer fő) és Szabolcs-Szatmár-Bereg (32,0 ezer fő) megyében. További négy megye (Hajdú-Bihar, Baranya, Békés, Jász-Nagykun-Szolnok) esetén és Budapesten a közfoglalkoztatottak száma szintén meghaladta a tízezer főt. A fővárosra jellemző létszám adattal kapcsolatban fontos megjegyezni, hogy a közfoglalkoztatási szerződés megkötésének helye szerinti kimutatás a város felülreprezentáltságát okozza.¹ Ha a közfoglalkoztatottakat a lakóhelyük alapján soroljuk be, Budapesten csak 5,3 ezer főt tesz ki a létszám – a szerződéskötés helyszínén alapuló besorolás szerint viszont ennél magasabb a közfoglalkoztatásban részt vevők száma (19,3 ezer fő).

A résztvevők havi átlagos létszáma az előző hónaphoz és a tavalyi év azonos időszakához képest is szinte mindegyik megyében növekedett. A járási hivatalok illetékességi területe szerint májusról júniusra Komárom-Esztergom (10,6%) és Zala (9,8%) megyében következett be a legnagyobb arányú növekedés. Az egy év alatti emelkedés mértéke három megyében is meghaladta a kétszeres mennyiséget, ezek az alábbiak: Zala, Szabolcs-Szatmár-Bereg megye és Budapest.

Országosan a közfoglalkoztatásban részt vevők 44,1%-a dolgozott járási mintaprogramban júniusban; ez az arány az előző hónaphoz képest alig változott. Az egyes megyéket tekintve Békésben (67,2%), Szabolcs-Szatmár-Bereg (64,8%), Nógrád (60,9%) és Hajdú-Bihar (60,4%) megyén belül a legnagyobb súlyú ez a program. Hosszabb idejű közfoglalkoztatásban dolgozott a résztvevők nagyjából harmada az országos arányt tekintve. A hosszú időtartamú közfoglalkoztatási programokban dolgozók aránya Pest megyében a legmagasabb (62,1%), de meghaladja az 50 százalékos mértéket Hevesben és Komárom-Esztergomban is.

¹ A közfoglalkoztatási szerződések megkötése a tervezett közfoglalkoztatás helye szerint illetékes járási hivatalnál történik. Több munkaügyi központ illetékességi területén megvalósuló közfoglalkoztatás esetén a közfoglalkoztató székhelye szerinti illetékes munkaügyi központban történik a szerződéskötés (ez az országos közfoglalkoztatási programokra jellemző). Mindez jelentős mértékben érinti Budapestet.



KÖZFOGLALKOZTATÁSI ÉS VÍZÜGYI HELYETTES ÁLLAMTITKÁRSÁG

A legnagyobb közfoglalkoztatók

A legnagyobb közfoglalkoztatók toplistáját a korábbi hónapokhoz hasonlóan a Nemzeti Művelődési Intézet vezeti, amely 5 872 fő közfoglalkoztatottat alkalmazott június hónapban. Jelentős közfoglalkoztató a Klebelsberg Intézményfenntartó Központ (4 531 fő) és a Magyar Közút Nonprofit Zrt. (2 667 fő) is. Bizonyos területi vízügyi igazgatóságoknál szintén nagy számban dolgoznak közfoglalkoztatottak, pl. a Felső-Tisza-vidéki (2 005 fő), az Észak-magyarországi (1 883 fő), a Közép-Tisza-vidéki (1 623 fő) és a Közép-Duna-völgyi (1 398 fő) Vízügyi Igazgatóságok esetében. Összességében a vízügyi igazgatóságok (valamint felügyelőségek és vízgazdálkodási társulatok) a közfoglalkoztatottak közül 16 787 fő számára biztosítottak munkalehetőséget 2015 júniusában.

Nőtt a foglalkoztatottak száma az előző hónaphoz és az egy évvel korábbi időszakhoz képest is

A KSH Munkaerő-felmérésének 2015. március–május gördülőnegyedévre vonatkozó adatai szerint a 15-74 év közötti foglalkoztatottak száma 4 165,1 ezer főt tett ki, ezen belül a közfoglalkoztatottak száma 199,6 ezer főt jelentett.² **Az előző időszakhoz (2015. február–április hónap) képest a foglalkoztatottak száma 24,3 ezer fővel emelkedett. Egy év viszonylatában szintén növekedés figyelhető meg, amely 101,8 ezer fős (2,5%-os) bővülést jelent. A vizsgált gördülőnegyedében a foglalkoztatottak számának egy év alatti növekedésében a közfoglalkoztatás is szerepet vállalt: a létszámemelkedés 22,6 százaléka köszönhető a közfoglalkoztatásnak.** A munkaerő-felmérés által számba vett közfoglalkoztatottak száma ugyanis egy év viszonylatában 13,0 százalékkal emelkedett.

A nyilvántartott álláskeresők számának alakulása, a közfoglalkoztatás súlya az álláskeresők számához viszonyítva

A nyilvántartott álláskeresők zárónapi száma 366 885 fő volt 2015. júniusban az NGM adatai szerint. Létszámuk 17,8 ezer fővel csökkent az előző hónaphoz viszonyítva és 71,7 ezer fővel az előző év azonos időszakához képest. Az álláskeresők több mint fele (50,7%-a) nem részesült ellátásban a vizsgált hónapban; valamivel több mint egyharmaduk (35,7%-uk) foglalkoztatást helyettesítő támogatásra, további 13,6 százalékuk pedig álláskeresői ellátásra volt jogosult. A legfeljebb nyolc általános iskolai végzettséggel rendelkezők aránya az állástalanok között hasonlóan alakul, mint a korábbi hónapokban: júniusban 42,4 százalék volt. A legalább 12 hónapja nyilvántartott, tartós álláskeresők aránya 29,2 százalék volt júniusban, amely növekedést mutat az előző hónaphoz és az egy évvel korábbi időszakhoz képest is; a növekedés mértéke 0,8 és 3,4%-pontra tehető.

Az FHT-ra jogosult álláskeresők száma 2015. júniusban 130,8 ezer főt tett ki, amely lényegében megegyezik a 2014. év átlagos létszámával, azonban 5,7 százalékkal alacsonyabb, mint az előző év ugyanezen hónapjában.

² Munkaerő-felmérésből származó, becsült adat.

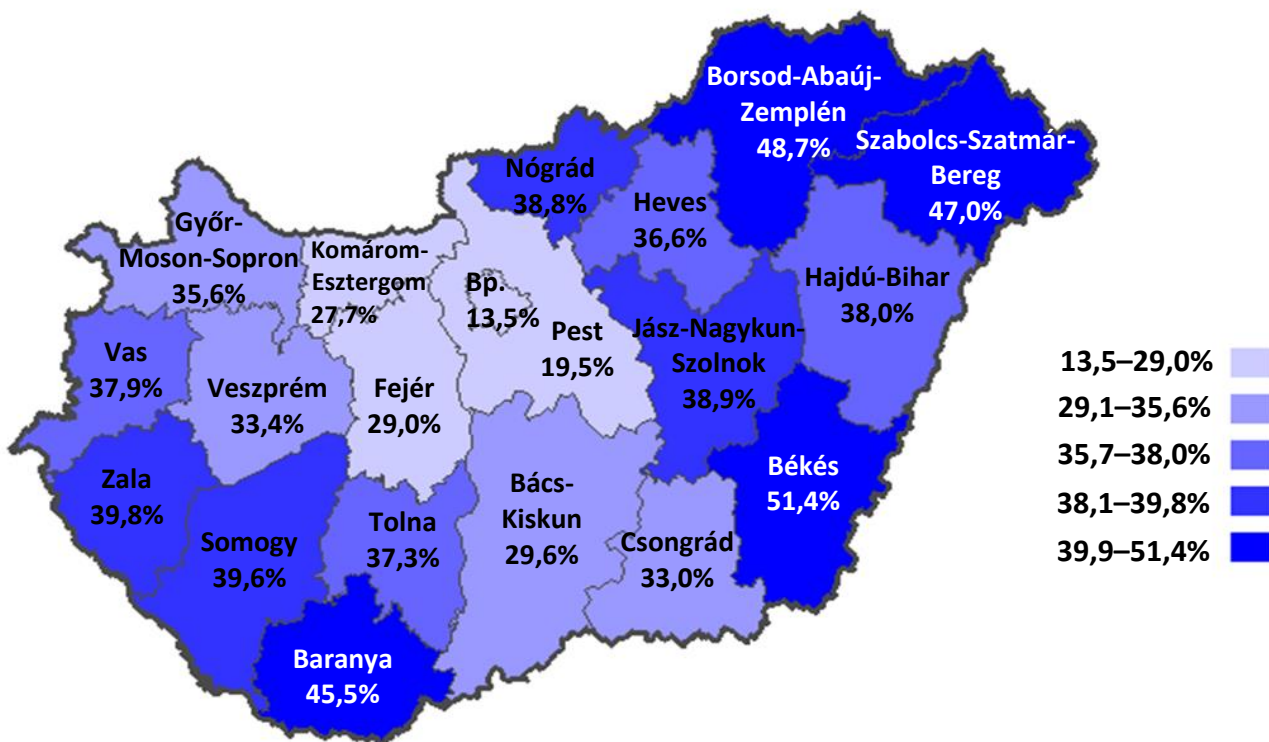


KÖZFOGLALKOZTATÁSI ÉS VÍZÜGYI HELYETTES ÁLLAMTITKÁRSÁG


A közfoglalkoztatási ráta alakulása megyénként

A közfoglalkoztatási ráta a közfoglalkoztatottak zárónapi számát a közfoglalkoztatottak és a nyilvántartott álláskeresők zárónapi létszámához méri. Ennek segítségével összehasonlíthatóak az egyes megyék a közfoglalkoztatás súlya szempontjából. Továbbra is **Békés megyében a legmagasabb a közfoglalkoztatás relatív súlya (51,4% a ráta értéke, amely az előző hónaphoz képest 2,3%-pontos növekedést jelent)**. A mutató értéke szintén meghaladja a 40 százalékot Borsod-Abaúj-Zemplén, Szabolcs-Szatmár-Bereg és Baranya megyékben. A legalacsonyabb közfoglalkoztatási ráta a fővárosra és Pest megyére jellemző (13,5 és 19,5%). **Az előző hónaphoz viszonyítva csaknem minden megyében fokozódott a közfoglalkoztatás súlya; az egyedüli kivételt Pest megye jelenti, ahol májusról júniusra kismértékben, 0,2 százalékponttal csökkent a ráta értéke.**

A közfoglalkoztatási ráta alakulása megyénként, 2015. június



Forrás: saját számítás a BM és az NGM adatai alapján
Készült az MTA KRTK Erőforrástérkép alkalmazásával.



BELÜGYMINISZTERIUM

KÖZFoglalkoztatási és Vízügyi Helyettes Államtitkárság

Bejelentett munkaerőigények a közfoglalkoztatásban

2015. június folyamán a közfoglalkoztatásban rendelkezésre álló álláshelyek száma 46 710 db volt. Ebből a szempontból a fővárosban (12 204 db), továbbá a következő megyékben volt a legnagyobb a kínálat: Borsod-Abaúj-Zemplén (6 418 db), Hajdú-Bihar (4 484 db) és Szabolcs-Szatmár-Bereg (4 390 db). Alacsony volt ez a szám Győr-Moson-Sopron (335 db), Vas (337 db), Tolna (755 db) és Csongrád (800 db) megyékben. Előző hónaphoz képest a legtöbb megyében csökkenés tapasztalható a rendelkezésre álló közfoglalkoztatási álláshelyek számát illetően. Kivételt képez ez alól Komárom-Esztergom, Veszprém és Tolna megye. Utóbbi esetében a növekedés elhanyagolható mértékű.



BELÜGYMINISZTERIUM

KÖZFOGLALKOZTATÁSI ÉS VÍZÜGYI HELYETTES ÁLLAMTITKÁRSÁG

Táblázatok/ *Tables*



KÖZFOGLALKOZTATÁSI ÉS VÍZÜGYI HELYETTES ÁLLAMTITKÁRSÁG

1. A közfoglalkoztatás főbb adatainak összefoglaló táblázata/ <i>Summary report of the Public Work's main data</i>					
2015. június ³ / June 2015					
Közfoglalkoztatottak létszámának alakulása/ <i>Measures of the public worker's number</i>	Létszám, fő/ <i>Number of</i>	Változás az előző hónaphoz képest/ <i>Changes compared to the previous month</i>		Változás az előző év azonos időszakához képest/ <i>Changes compared to the same period of the previous year</i>	
		fő/ <i>number</i>	%	fő/ <i>number</i>	%
Közfoglalkoztatásban részt vevők havi átlagos létszáma ⁴ / <i>Monthly average number of the public workers</i>	219 958	10 094	4,8	85 596	63,7
Közfoglalkoztatásban részt vevők érintett nettó létszáma ⁵ / <i>Net number of the public workers</i>	222 621	7 963	3,7	75 577	51,4
Közfoglalkoztatásba belépők ⁶ létszáma/ <i>Monthly inflow to the Public Work</i>	15 454	-7 287	-32,0	-80 431	-83,9
Ebből/ <i>From this</i> : Hosszabb időtartamú közfoglalkoztatásba/ <i>To long-term public employment programmes</i>	9 488	-3 183	-25,12	-36 529	-79,4
Országos közfoglalkoztatási programba/ <i>To national public employment programmes</i>	1 453	-2 327	-61,6	-25 962	-94,7
Kistérségi/járási startmunka mintaprogramba/ <i>To micro-regional and other Start Work model programmes</i>	4 513	-1 777	-28,3	-17 940	-79,9
- Ebből/ <i>From this</i> : mezőgazdasági programba/ <i>To agriculture programmes</i>	1 381	-293	-17,5	-3 947	-74,1
Közfoglalkoztatásból kilépők ⁷ létszáma/ <i>Outflow from the Public Work</i>	9 123	2 402	35,7	4 035	79,3

³ A havonta megfigyelt időszak az előző hónap 21. napjától a tárgyható 20. napjáig tart. 2015. január 1-jétől a tárgyhónapra vonatkozó adatok a következő hónap 20-ai zárónapján kerülnek számbavételre.

⁴ A közfoglalkoztatásban részt vevők átlagos állományi létszáma: az adott hónapban közfoglalkoztatásban részt vevők napi létszámainak számtani átlaga.

⁵ A vizsgált időszakban a közfoglalkoztatás valamely támogatási típusában legalább egy napon részt vevők létszáma. Ha egy egyénnek egy időszak alatt több szerződése született a közfoglalkoztatás ugyanazon típusában, akkor csak egyszer szerepel. Ha a több szerződés különböző támogatási típusokhoz kötődik, akkor az egyént többször számoljuk.

⁶ Közfoglalkoztatási szerződés keretében adott hónapban közfoglalkoztatási jogviszonyt létesítők száma. Ha egy egyén adott időszak alatt több közfoglalkoztatási jogviszonyt létesített – függetlenül annak típusától –, akkor többször szerepel. A havi belépő létszám tartalmaz olyan belépőket, akik esetében a foglalkoztatás kezdete korábbi időszakra esik, de a nyilvántartási rendszer sajátosságaiból adódóan a korábbi időszakokban nem tudtuk figyelembe venni.

⁷ A közfoglalkoztatást a vizsgált időszakban bármilyen okból befejező személyek száma.



BELÜGYMINISZTERIUM

KÖZFOGLALKOZTATÁSI ÉS VÍZÜGYI HELYETTES ÁLLAMTITKÁRSÁG

2. A közfoglalkoztatás főbb adatainak időszora 2014-ben/ Time series of the Public Work's main data in 2014

2014												
	Január/ January	Február/ February	Március/ March	Április/ April	Május/ May	Június/ June	Július/ July	Augusztus/ August	Szeptember/ September	Október/ October	November/ November	December/ December
Belépők száma/ Number of inflow	29 592	50 067	30 119	35 858	30 437	95 885	41 357	40 670	53 870	46 735	48 005	58 619
Hosszabb időtartamú közfoglalkoztatásba/ To long-term public employment programmes	27 031	38 139	15 499	19 070	12 176	46 017	26 056	26 951	28 395	26 133	20 214	48 619
Országos közfoglalkoztatási programba/ To national public employment programmes	1 562	10 433	2 576	1 244	5 996	27 415	11 228	3 373	2 435	3 385	14 745	2 398
Kistérségi/járási startmunka minta-programokba/ To micro-regional and other Start Work model programmes	999	1 495	12 044	15 544	12 265	22 453	4 073	10 346	23 040	17 217	13 046	7 602
- Ebből/ From this: mezőgazdasági programokba/ To agriculture programmes	211	477	11 985	15 528	4 713	5 328	970	1 078	1 141	1 405	1 045	1 318
Közfoglalkoztatásban részt vevők havi átlagos száma/ Monthly average number of the public workers	185 937	218 126	207 124	231 269	113 683	134 361	174 223	187 459	208 925	170 304	152 378	162 417
Hosszabb időtartamú közfoglalkoztatásban/ In long-term public employment programmes	115 964	159 766	153 843	164 088	61 083	43 844	70 136	74 227	71 219	58 437	40 897	50 403
Országos közfoglalkoztatási programban/ In national public employment programmes	26 212	36 764	39 271	40 359	16 713	30 914	40 072	41 940	44 008	18 247	17 732	18 812
Kistérségi/járási startmunka minta-programokban/ In micro-regional and other Start Work model programmes	43 761	21 596	14 010	26 822	35 887	59 604	64 016	71 291	93 697	93 619	93 749	93 202
- Ebből/ From this: mezőgazdasági programokban/ In agriculture programmes	18 747	15 942	12 492	26 761	31 008	36 418	37 178	37 993	38 737	39 471	39 445	38 306
Kilépők száma/ Outflow from the Public Work	73 805	7 508	35 117	7 724	208 526	5 088	9 942	34 398	34 748	107 572	44 977	37 678



BELÜGYMINISZTERIUM

KÖZFOGLALKOZTATÁSI ÉS VÍZÜGYI HELYETTES ÁLLAMTITKÁRSÁG


3. A közfoglalkoztatás főbb adatainak időszora 2015-ben/ *Time series of the Public Work's main data in 2015*

2015												
	Január/ January	Február/ February	Március/ March	Április/ April	Május/ May	Június/ June	Július/ July	Augusztus/ August	Szeptember/ September	Október/ October	November/ November	December/ December
Belépők száma/ Number of inflow	43 123	6 612	140 796	67 502	22 741	15 454						
Hosszabb időtartamú közfoglalkoztatásba/ <i>To long-term public employment programmes</i>	36 093	4 689	32 930	32 941	12 671	9 488						
Országos közfoglalkoztatási programba/ <i>To national public employment programmes</i>	1 490	497	31 053	16 819	3 780	1 453						
Kistérségi/járási startmunka minta-programokba/ <i>To micro-regional and other Start Work model programmes</i>	5 540	1 426	76 813	17 742	6 290	4 513						
- Ebből/ <i>From this: mezőgazdasági programokba/ To agriculture programmes</i>	1 681	468	32 783	5 570	1 674	1 381						
Közfoglalkoztatásban részt vevők havi átlagos száma/ Monthly average number of the public workers	180 136	175 013	145 281	192 498	209 864	219 958						
Hosszabb időtartamú közfoglalkoztatásban/ <i>In long-term public employment programmes</i>	81 404	85 233	60 331	62 830	67 586	74 379						
Országos közfoglalkoztatási programban/ <i>In national public employment programmes</i>	18 863	19 127	20 981	44 431	49 228	48 614						
Kistérségi/járási startmunka minta-programokban/ <i>In micro-regional and other Start Work model programmes</i>	79 869	70 654	63 968	85 237	93 050	96 965						
- Ebből/ <i>From this: mezőgazdasági programokban/ In agriculture programmes</i>	33 747	29 515	26 766	35 615	37 593	38 715						
Kilépők száma/ Outflow from the Public Work	29 530	11 575	143 372	36 252	6 721	9 123						



KÖZFOGLALKOZTATÁSI ÉS VÍZÜGYI HELYETTES ÁLLAMTITKÁRSÁG

4. A közfoglalkoztatásban részt vevők átlagos havi létszáma és annak változása megyénként/ Monthly average number of the public workers and their changes by counties					
2015. június/ June 2015					
Megye (a közfoglalkoztatási szerződést kötő járási hivatal/kormányhivatal szerint)/ By the county-level places of contracting	Létszám, fő/ Number	Változás az előző hónaphoz képest/ Changes compared to the previous month		Változás az előző év azonos időszakához képest/ Changes compared to the same period of the previous year	
		fő/ number	%	fő/ number	%
Közép-Magyarország/ Central Hungary	24 882	751	3,1	14 286	134,8
Budapest	19 338	867	4,7	12 448	180,7
Pest	5 544	-115	-2,0	1 838	49,6
Közép-Dunántúl/ Central Transdanubia	11 646	455	4,1	1 832	18,7
Fejér	5 725	173	3,1	1 090	23,5
Komárom-Esztergom	2 277	218	10,6	388	20,6
Veszprém	3 644	64	1,8	354	10,8
Nyugat-Dunántúl/ Western Transdanubia	10 933	577	5,6	4 892	81,0
Győr-Moson-Sopron	2 625	85	3,4	568	27,6
Vas	3 957	105	2,7	1 511	61,8
Zala	4 351	387	9,8	2 813	182,8
Dél-Dunántúl/ Southern Transdanubia	27 736	943	3,5	10 044	56,8
Baranya	14 910	581	4,1	5 752	62,8
Somogy	8 698	100	1,2	3 634	71,8
Tolna	4 128	262	6,8	658	18,9
Észak-Magyarország/ Northern Hungary	53 144	3 474	7,0	22 024	70,8
Borsod-Abaúj-Zemplén	38 925	2 803	7,8	16 375	72,6
Heves	6 681	218	3,4	2 308	52,8
Nógrád	7 538	454	6,4	3 341	79,6
Észak-Alföld/ Northern Great Plain	62 469	2 925	4,9	26 737	74,8
Hajdú-Bihar	18 173	1 174	6,9	6 819	60,1
Jász-Nagykun-Szolnok	12 329	712	6,1	1 933	18,6
Szabolcs-Szatmár-Bereg	31 968	1 039	3,4	17 984	128,6
Dél-Alföld/ Southern Great Plain	29 148	968	3,4	5 782	24,7
Bács-Kiskun	8 413	394	4,9	1 717	25,6
Békés	14 161	498	3,6	3 664	34,9
Csongrád	6 574	75	1,2	401	6,5
Összesen/ Total	219 958	10 094	4,8	85 596	63,7



KÖZFOGLALKOZTATÁSI ÉS VÍZÜGYI HELYETTES ÁLLAMTITKÁRSÁG

5. A közfoglalkoztatás főbb típusaiban részt vevők havi átlagos létszáma megyénként/ <i>Monthly average number of the public workers and their changes in the main types of the Public Work by counties</i>			
2015. június/ June 2015			
Megye (a közfoglalkoztatási szerződést kötő járási hivatal/kormányhivatal szerint)/ <i>By the county-level places of contracting</i>	Hosszabb időtartamú közfoglalkoztatás/ <i>Long-term public employment programmes</i>	Kistérségi/járási startmunka mintaprogramok/ <i>Micro-regional and other Start Work model programmes</i>	Országos közfoglalkoztatási program/ <i>National public employment programmes</i>
	Létszám, fő/ <i>Number of</i>		
Közép-Magyarország/ <i>Central Hungary</i>	7 362	1 145	16 375
Budapest	3 922	0	15 416
Pest	3 440	1 145	959
Közép-Dunántúl/ <i>Central Transdanubia</i>	5 461	2 547	3 637
Fejér	2 461	1 275	1 989
Komárom-Esztergom	1 307	338	631
Veszprém	1 693	934	1 017
Nyugat-Dunántúl/ <i>Western Transdanubia</i>	4 141	2 502	4 289
Győr-Moson-Sopron	1 202	217	1 206
Vas	919	598	2 440
Zala	2 020	1 688	644
Dél-Dunántúl/ <i>Southern Transdanubia</i>	9 869	14 310	3 556
Baranya	4 299	8 393	2 218
Somogy	3 537	4 258	903
Tolna	2 034	1 659	436
Észak-Magyarország/ <i>Northern Hungary</i>	22 847	23 727	6 570
Borsod-Abaúj-Zemplén	16 791	16 925	5 210
Heves	3 659	2 208	814
Nógrád	2 398	4 593	546
Észak-Alföld/ <i>Northern Great Plain</i>	17 126	37 018	8 326
Hajdú-Bihar	5 461	10 968	1 744
Jász-Nagykun-Szolnok	4 629	5 330	2 371
Szabolcs-Szatmár-Bereg	7 036	20 720	4 211
Dél-Alföld/ <i>Southern Great Plain</i>	7 572	15 716	5 860
Bács-Kiskun	2 961	3 251	2 202
Békés	2 599	9 518	2 045
Csongrád	2 012	2 948	1 614
Összesen/ <i>Total</i>	74 379	96 965	48 614




KÖZFOGLALKOZTATÁSI ÉS VÍZÜGYI HELYETTES ÁLLAMTITKÁRSÁG

6. A közfoglalkoztatási ráta alakulása megyénként/ Indicator of participation in Public Work by counties	
<i>2015. június/ June 2015</i>	
Megye (az egyén lakóhelye szerint)/ By the county-level places of the public workers' habitation	Közfoglalkoztatási ráta, %*/ Indicator of participation in the Public Work, %*
Közép-Magyarország/ Central Hungary	16,4
Budapest	13,5
Pest	19,5
Közép-Dunántúl/ Central Transdanubia	30,1
Fejér	29,0
Komárom-Esztergom	27,7
Veszprém	33,4
Nyugat-Dunántúl/ Western Transdanubia	38,3
Győr-Moson-Sopron	35,6
Vas	37,9
Zala	39,8
Dél-Dunántúl/ Southern Transdanubia	41,8
Baranya	45,5
Somogy	39,6
Tolna	37,3
Észak-Magyarország/ Northern Hungary	44,8
Borsod-Abaúj-Zemplén	48,7
Heves	36,6
Nógrád	38,8
Észak-Alföld/ Northern Great Plain	42,3
Hajdú-Bihar	38,0
Jász-Nagykun-Szolnok	38,9
Szabolcs-Szatmár-Bereg	47,0
Dél-Alföld/ Southern Great Plain	38,4
Bács-Kiskun	29,6
Békés	51,4
Csongrád	33,0
Összesen/ Total	37,8

* A közfoglalkoztatásban részt vevők zárónapi száma/(nyilvántartott álláskeresők zárónapi száma + közfoglalkoztatásban részt vevők zárónapi száma)

* Number of public workers at the end of the month/(Number of registered jobseekers at the end of the month + Number of public workers at the end of the month)



KÖZFOGLALKOZTATÁSI ÉS VÍZÜGYI HELYETTES ÁLLAMTITKÁRSÁG

7. A közfoglalkoztatásban dolgozók összetételének alakulása/ <i>The main features of the public workers</i>					
2015. június/ June 2015					
A közfoglalkoztatásban részt vevők főbb csoportjai (a havi átlagos létszám alapján)/ <i>The main groups of the public workers (monthly average number)</i>	Létszám, fő/ <i>Number of</i>	Változás az előző hónaphoz képest/ <i>Changes compared to the previous month</i>		Változás az előző év azonos időszakához képest/ <i>Changes compared to the same period of the previous year</i>	
		fő/ <i>number</i>	%	fő/ <i>number</i>	%
Nemek szerint/ <i>By gender</i>					
Férfi/ <i>Male</i>	117 904	4 841	4,3	41 764	54,9
Nő/ <i>Female</i>	102 054	5 253	5,4	43 833	75,3
Korcsoportok szerint/ <i>By age groups</i>					
25 év és alatta/ <i>25 years old or younger</i>	32 847	2 403	7,9	13 252	67,6
26-50 év/ <i>26-50 years</i>	129 347	5 440	4,4	49 546	62,1
50 év felett/ <i>Older than 50 years</i>	57 764	2 251	4,1	22 798	65,2
Legmagasabb iskolai végzettség szerint/ <i>By educational level</i>					
Kevesebb, mint 8 általánossal rendelkezők/ <i>Less than 8 grades</i>	17 800	1 131	6,8	8 934	100,8
8 általánossal rendelkezők/ <i>Primary school</i>	98 478	5 113	5,5	38 567	64,4
Szaktanulmányozó, szakiskola/ <i>Vocational and apprentice school</i>	60 344	2 150	3,7	18 956	45,8
Középiskola/ <i>Secondary education with GCE</i>	37 899	1 474	4,0	16 168	74,4
Főiskola, egyetem/ <i>Tertiary education</i>	5 437	225	4,3	2 972	120,5
Foglalkoztatás besorolása szerint/ <i>By classification of the employment</i>					
Nem munkavezető - szakképesített/ <i>Skilled non-headman</i>	29 132	909	3,2	11 807	68,2
Nem munkavezető - szakképesítés nélküli/ <i>Unskilled non-headman</i>	180 149	8 944	5,2	69 563	62,9
Munkavezető - szakképesített/ <i>Skilled headman</i>	5 554	52	0,9	1 626	41,4
Munkavezető - szakképesítés nélküli/ <i>Unskilled headman</i>	5 123	189	3,8	2 601	103,1
A közfoglalkoztatásban dolgozók* munkakörökénti toplistája/ <i>Toplist of the occupation in Public Work by FEOR (ISCO)</i>					
Munkakör (FEOR) megnevezése/ <i>Name of the occupation according to FEOR (ISCO)</i>	Létszám, fő/ <i>Number of</i>	Arány, %/ <i>Ratio, %</i>			
1. Egyéb, máshova nem sorolható egyszerű szolgáltatási és szállítási foglalkozású	101 753	46,3			
2. Egyszerű mezőgazdasági foglalkozású	13 140	6,0			
3. Általános irodai adminisztrátor	10 150	4,6			
4. Egyéb takarító és kisegítő	9 011	4,1			
5. Mezőgazdasági segédmunkás	7 933	3,6			
6. Kubikos	7 607	3,5			
7. Egyéb egyszerű építőipari foglalkozású	7 021	3,2			
8. Egyszerű erdészeti, vadászati és halászati foglalkozású	6 827	3,1			
9. Intézményi takarító és kisegítő	4 187	1,9			
10. Egyéb, máshova nem sorolható ipari és építőipari foglalkozású	3 742	1,7			
...			
Összesen/ Total	219 958	100%			

* A résztvevők havi átlagos létszáma alapján./ *By the monthly average number*



KÖZFOGLALKOZTATÁSI ÉS VÍZÜGYI HELYETTES ÁLLAMTITKÁRSÁG

8. A hónap folyamán rendelkezésre álló közfoglalkoztatási álláshelyek száma/ Available vacancies in the Public Work during the month					
<i>2015. június/ June 2015</i>					
Megye (a munkavégzés helye szerint)/ By the county-level places of working	Száma, darab/ Number, pcs	Változás az előző hónaphoz képest/ Changes compared to the previous month		Változás az előző év azonos időszakához képest/ Changes compared to the same period of the previous year	
		<i>db/ number, pcs</i>	<i>%</i>	<i>db/ number, pcs</i>	<i>%</i>
Közép-Magyarország/ Central Hungary	14 676	-2 554	-14,8	-7 110	-32,6
<i>Budapest</i>	12 204	-2 086	-14,6	-3 639	-23,0
<i>Pest</i>	2 472	-468	-15,9	-3 471	-58,4
Közép-Dunántúl/ Central Transdanubia	3 063	271	9,7	-5 472	-64,1
<i>Fejér</i>	1 159	-81	-6,5	-3 533	-75,3
<i>Komárom-Esztergom</i>	849	236	38,5	-719	-45,9
<i>Veszprém</i>	1 055	116	12,4	-1 220	-53,6
Nyugat-Dunántúl/ Western Transdanubia	1 591	-961	-37,7	-3 932	-71,2
<i>Győr-Moson-Sopron</i>	335	-252	-42,9	-1 303	-79,5
<i>Vas</i>	337	-136	-28,8	-1 462	-81,3
<i>Zala</i>	919	-573	-38,4	-1 167	-55,9
Dél-Dunántúl/ Southern Transdanubia	4 248	-965	-18,5	-8 060	-65,5
<i>Baranya</i>	2 060	-730	-26,2	-3 801	-64,9
<i>Somogy</i>	1 433	-244	-14,5	-2 873	-66,7
<i>Tolna</i>	755	9	1,2	-1 386	-64,7
Észak-Magyarország/ Northern Hungary	8 771	-4 487	-33,8	-14 761	-62,7
<i>Borsod-Abaúj-Zemplén</i>	6 418	-3 264	-33,7	-9 907	-60,7
<i>Heves</i>	1 278	-77	-5,7	-2 725	-68,1
<i>Nógrád</i>	1 075	-1 146	-51,6	-2 129	-66,4
Észak-Alföld/ Northern Great Plain	10 877	-2 778	-20,3	-27 215	-71,4
<i>Hajdú-Bihar</i>	4 484	-430	-8,8	-7 723	-63,3
<i>Jász-Nagykun-Szolnok</i>	2 003	-552	-21,6	-4 938	-71,1
<i>Szabolcs-Szatmár-Bereg</i>	4 390	-1 796	-29,0	-14 554	-76,8
Dél-Alföld/ Southern Great Plain	3 484	-957	-21,5	-9 109	-72,3
<i>Bács-Kiskun</i>	1 244	-3	-0,2	-2 186	-63,7
<i>Békés</i>	1 440	-565	-28,2	-4 498	-75,7
<i>Csongrád</i>	800	-389	-32,7	-2 425	-75,2
Összesen/ Total	46 710	-12 431	-21,0	-75 659	-61,8



KÖZFOGLALKOZTATÁSI ÉS VÍZÜGYI HELYETTES ÁLLAMTITKÁRSÁG

9. A közfoglalkoztatók toplistája/ Toplist of public employers	
<i>2015. június/ June 2015</i>	
Megnevezés/ Name	A hónap nyitónapján érvényben lévő szerződésekben megállapított létszám (fő)/ Number of public employees according to the valid contracts at the beginning of the month
Nemzeti Művelődési Intézet	5 872
Klebelsberg Intézményfenntartó Központ	4 531
Magyar Közút Nonprofit Zrt.	2 667
Felső-Tisza-vidéki Vízügyi Igazgatóság	2 005
Észak-magyarországi Vízügyi Igazgatóság	1 883
Közép-Tisza-vidéki Vízügyi Igazgatóság	1 623
MÁV Zrt.	1 574
Hajdúböszörmény Város Önkormányzata	1 421
Közép-Duna-völgyi Vízügyi Igazgatóság	1 398
Magyar Református Szeretetszolgálat	1 194



KÖZFOGLALKOZTATÁSI ÉS VÍZÜGYI HELYETTES ÁLLAMTITKÁRSÁG

10. Főbb munkaerő-piaci adatok/ *The main data of the Hungarian labour market*

A népesség gazdasági aktivitás szerint/ <i>The economic activity of the population</i>	2015. március-május (ezer fő)/ <i>March - May 2015 (thousand persons)</i>	Változás előző év azonos időszakához képest (ezer fő)/ <i>Changes compared to the same period of the previous year (thousand persons)</i>			
Népesség száma*/ <i>Number of the population</i>	9 877,4	-31,6**			
Aktív korú népesség (15-64 év)/ <i>Number of the working-age population (15-64 years)</i>	6 537,6	-62,7			
Gazdaságilag aktív/ <i>The economically active population</i>	4 451,9	62,6			
Foglalkoztatott/ <i>Employed</i>	4 133,1	100,3			
Munkanélküli/ <i>Unemployed</i>	318,8	-37,7			
Gazdaságilag inaktív/ <i>The economically inactive population</i>	2 085,6	-125,4			
KSH munkaerő-felmérés adatai/ <i>Data of the Hungarian Central Statistical Office's Labour Force Survey (LFS)</i>	2015. március-május/ <i>March - May 2015</i>	Változás/ <i>Changes compared to</i>			
		előző időszakhoz képest/ <i>the previous rolling quarter</i>		előző év azonos időszakához képest/ <i>the same period of the previous year</i>	
		fő/ <i>number</i>	(%, %-pont)/ <i>(in %, %-point)</i>	fő/ <i>number</i>	(%, %-pont)/ <i>(in %, %-point)</i>
Foglalkoztatottak száma, 15-74 évesek (ezer fő)/ <i>Number of the employed people, 15-74 years (thousand persons)</i>	4 165,1	24,3	0,6	101,8	2,5
<u>Ezen belül: közfoglalkoztatottak száma (ezer fő)/ <i>From this: public workers (thousand persons)</i></u>	199,6	13,1	7,0	23,0	13,0
Foglalkoztatási ráta (15-64 évesek), %/ <i>Employment rate (15-64 years), in %</i>	63,2	...	0,4	...	2,1
Munkanélküliek száma, 15-74 évesek (ezer fő)/ <i>Number of the unemployed people, 15-74 years (thousand persons)</i>	319,7	-18,5	-5,5	-37,4	-10,5
Munkanélküliségi ráta (15-74 évesek), %/ <i>Unemployment rate (15-74 years), in %</i>	7,1	...	-0,5	...	-1,0
A közfoglalkoztatás részesedése a foglalkoztatottak számának változából, %/ <i>Public Work's share of the employment change, %</i>		22,6%			

* 2014. jan 1-jei adat/ on 1st January 2014

** A viszonyítás alapja az egy évvel korábbi népességszám./ Compared to the previous year (1st January 2013)



KÖZFOGLALKOZTATÁSI ÉS VÍZÜGYI HELYETTES ÁLLAMTITKÁRSÁG

11. A Nemzetgazdasági Minisztérium nyilvántartott álláskeresőkre vonatkozó főbb adatai/ The Ministry for National Economy's main data of the registered jobseekers					
A Nemzetgazdasági Minisztérium nyilvántartási adatai/ Data of the Ministry for National Economy	2015. június/ June 2015	Változás/ Changes compared to			
		előző időszakhoz képest/ the previous month		előző év azonos időszakához képest/ the same period of the previous year	
		fő/ number	(%, %-pont)/ (in %, % point)	fő/ number	(%, %-pont)/ (in %, % point)
Nyilvántartott álláskeresők zárónapi száma (ezer fő)/ Number of the registered jobseekers at the end of the month (thousand persons)	366 885	-17 815	-4,6	-71 686	-16,3
Ebből/ From this: Álláskeresési ellátásra jogosult/ Eligible for jobseekers' allowance	50 030	-1 603	-3,1	-6 259	-11,1
Foglalkoztatást helyettesítő támogatásban részesül/ The recipients of the employment substitution support	130 803	-1 340	-1,0	-7 980	-5,7
Ellátás nélkül/ Jobseekers without any benefit	186 052	-14 872	-7,4	-57 447	-23,6
25 év és alatta/ 25 years old or younger	66 876	-3 003	-4,3	-13 205	-16,5
50 év feletti/ Older than 50 years	104 508	-3 658	-3,4	-6 880	-6,2
Legfeljebb 8 ált. iskolai végzettségű/ Jobseekers with primary school or less than 8 grades	155 444	-9 891	-6,0	-30 331	-16,3
Tartós álláskereső/ Long-term registered	107 148	-2 099	-1,9	-5 994	-5,3
Tartós álláskeresők aránya (%) / Ratio of long-term registered (%)	29,2	...	0,8	...	3,4



Statisztikai definíciók MÓDSZERTANI ÚTMUTATÓ

Közfoglalkoztatott: a közfoglalkoztatásról és a közfoglalkoztatáshoz kapcsolódó, valamint egyéb törvények módosításáról szóló 2011. évi CVI. törvény szerint közfoglalkoztatott az lehet, aki munkaviszonyt létesíthet,⁸ 16. életévét betöltötte, és a kormányhivatalnál regisztrált álláskereső (foglalkoztatást helyettesítő támogatásban részesülő, illetve álláskeresői vagy szociális ellátásra nem jogosult álláskereső) vagy a megváltozott munkaképességű személyek ellátásairól szóló 2011. évi CXCI. törvény szerinti rehabilitációs ellátásban részesülő személy.

Időszak: a közfoglalkoztatási támogatás iránti kérelmek, a közfoglalkoztatási szerződések, illetve a hatósági szerződés névsorában való érvényes feltöltés ideje. Statisztikai szempontból a nyilvántartási rendszerbe (IR) való bekerülés időpontját tekintjük relevánsnak egy ügy adott időszakba történő besorolásához. A havonta megfigyelt időszak az előző hónap 21. napjától a tárgyhoz 20. napjáig tart. 2015. január 1-jétől a tárgyhónapra vonatkozó adatok a következő hónap 20-ai zárónapján kerülnek számbavételre.


Közfoglalkoztatásban részt vevők havi átlagos létszáma: A közfoglalkoztatásban részt vevők átlagos állományi létszáma az adott hónapban közfoglalkoztatásban részt vevők napi létszámainak számtani átlaga. A támogatás keretében munkaszerződésben töltött napokat veszi figyelembe. Az átlagolást a tényleges létszám alapján kell elvégezni, vagyis minden személyt – a munkaidő hosszától függetlenül – egy-egy egész főnek kell tekinteni.

A közfoglalkoztatottak havi átlagos (állományi) létszámát az adott hónap naptári napjainak figyelembevételével kell meghatározni, vagyis a naponkénti közfoglalkoztatott létszámok összegét (a munkarend szerinti pihenőnapokra és ünnepnapokra az azt megelőző munkanap létszámát véve figyelembe) el kell osztani a hónap napjainak számával.

A közfoglalkoztatottak éves átlagos (állományi) létszáma a leírtak alapján már kiszámított havi átlagos létszámadatok számtani átlaga, vagyis éves átlagszámítás esetén 12-vel kell elosztani a havi átlagos létszámadatok összegét. Ugyanígy kell eljárni egy adott időszak esetén: az időszak hónapjaiban a közfoglalkoztatottak átlagos (állományi) létszámának összegét el kell osztani az adott időszak hónapjainak számával.

Az átlagos havi létszámot tekintve nyilvántartási okokból, valamint a tört időszakok statisztikai kerekítéseinek következtében eltérő részeredmények láthatók a különböző ismérvek szerinti bontásban. A kismértékű változások a teljes átlagos, vagy állományi létszám összegét nem érintik.

⁸ A munka törvénykönyvéről szóló 2012. évi I. törvény rendelkezései szerint.



KÖZFOGLALKOZTATÁSI ÉS VÍZÜGYI HELYETTES ÁLLAMTITKÁRSÁG

Közfoglalkoztatásban részt vevők érintett nettó létszáma: a vizsgált időszakban a közfoglalkoztatás valamely típusában legalább egy napon közfoglalkoztatásban részt vevők létszáma. A hosszú időtartamú, az országos és a járási (kistérségi) startmunka mintaprogramok érintett létszámait és ezek összegét mutatja pontosan. Ha egy egyénnek egy időszak alatt több szerződése született a közfoglalkoztatás ugyanazon típusában (Hosszabb időtartamú közfoglalkoztatás támogatása, Országos közfoglalkoztatási program támogatása, Kistérségi/járási startmunka mintaprogram), akkor csak egyszer szerepel. Akkor is egyszer jelenik meg, ha a két szerződése egy támogatási típus (pl. Országos...) két alcsoportjához (pl. Víz társulati..., és Határnyiladék...) tartozik. Ha egy személy két szerződése két támogatási típushoz kötődik, akkor mindkettőben szerepel.

Közfoglalkoztatásba belépők létszáma: a közfoglalkoztatási szerződések keretében közfoglalkoztatási jogviszonyt létesítők létszáma, havonta. A közfoglalkoztatásba egy személy egy évben többször is beléphet. A tényleges belépéseken felül nyilvántartási és technikai okokból is szükség lehet ki- és beléptetésre egy támogatási folyamaton belül. A belépési esetek havi létszámait összeadhatók. Ha egy egyén az adott időszak alatt több közfoglalkoztatási jogviszonyt létesített – a támogatás típusától, illetve annak alcsoportjaitól függetlenül –, akkor többször szerepel. A vizsgált időszak a megelőző hónap 21-től tárgy hó 20-ig tart. 2015. január 1-jétől a tárgyhónapra vonatkozó adatok a következő hónap 20-ai zárónapján kerülnek számbavételre.

Közfoglalkoztatási támogatás típusok:

Hosszabb időtartamú közfoglalkoztatás: olyan közfoglalkoztatási forma, amelynek keretében értékkeremtő, szakképzettséget is igénylő munkák végzésére vonhatók be elsősorban a foglalkoztatást helyettesítő támogatásra jogosult személyek, illetve a járási hivatal által közvetített álláskereső, továbbá a megváltozott munkaképességű személyek ellátásairól szóló törvény szerinti rehabilitációs ellátásban részesülő személyek. A foglalkoztatás legfeljebb 12 hónapos időtartamban, legalább napi 6 órás munkaidőben történik közfoglalkoztatási jogviszony keretében. [A közfoglalkoztatáshoz nyújtható támogatásokról szóló 375/2010. (XII. 31.) Korm. rendelet 4. §]

Országos közfoglalkoztatási program: olyan közfoglalkoztatási forma, amely a mindenkori munkaerő-piaci helyzet, az esetleges „vis maior” helyzetek kezelésére, több ágazatot átfogóan (pl. ár- és belvízvédelem, a közutak, vasutak, az erdőterületek, megújuló energiaforrások területén) indítható. Az országos közfoglalkoztatási programok időtartama az egész év folyamán biztosítja a közfoglalkoztatást, teljes munkaidőben. A közfoglalkoztatónak a munkavégzéshez kapcsolódóan a foglalkoztatást elősegítő képzés lehetőségét biztosítani kell. A program támogatása a közfoglalkoztatási bér és a szociális hozzájárulási adó 100%-áig terjedhet, valamint e támogatási összeg 20%-a lehet a közvetlen költségekhez, továbbá legalább 100 fő foglalkoztatása esetén legfeljebb 3%-a lehet a szervezési költségekhez nyújtott támogatás. A közfoglalkoztatók lehetnek a vízügyi igazgatóságok, az állami és magán erdőgazdaságok, a vízgazdálkodási társulatok, a Magyar



KÖZFOGLALKOZTATÁSI ÉS VÍZÜGYI HELYETTES ÁLLAMTITKÁRSÁG

Közút Nonprofit Zrt., a katasztrófavédelmi és rendőri szervek, a vasúti pályahálózat-működtető szervezetek, a Nemzeti Parkok, a Magyar Honvédség, az Állami Autópálya Kezelő Zrt., stb. [A közfoglalkoztatáshoz nyújtható támogatásokról szóló 375/2010. (XII. 31.) Korm. rendelet]

Kistérségi/járási startmunka mintaprogram: közfoglalkoztatási mintaprogram, amelyet a közfoglalkoztatásért felelős miniszter indíthat meghatározott célok elérése érdekében. A mintaprogram esetében a közfoglalkoztatási bér és a szociális hozzájárulási adó 100%-os támogatásán kívül a beruházási és dologi költségek és kiadások 70-100% közötti mértékben támogathatók. Ráépülő közfoglalkoztatási program esetében a támogatás mértékéről a közfoglalkoztatásért felelős miniszter dönt. A közfoglalkoztatási mintaprogramra épülő közfoglalkoztatási programok beruházási és dologi költségei szintén 70-100%-os összegben támogathatóak. [A közfoglalkoztatáshoz nyújtható támogatásokról szóló 375/2010. (XII. 31.) Korm. rendelet 7/B. §]

Közfoglalkoztatásból kilépők létszáma: a közfoglalkoztatást a vizsgált időszakban bármilyen okból befejező személyek létszáma. A kilépők létszámába beletartozik a normál módon befejezőkön kívül a vizsgált időszakban kilépők, lemorzsolódók és egyéb okból megszűnt vagy megszüntetett közfoglalkoztatási jogviszonyok száma is. A vizsgált időszak a megelőző hónap 21-től tárgyható 20-ig tart. 2015. január 1-jétől a tárgy hónapra vonatkozó adatok a következő hónap 20-ai zárónapján kerülnek számbavételre.

Zárónapi létszám: a vizsgált időszak utolsó napján közfoglalkoztatási jogviszonnyal rendelkező személyek száma. A vizsgált időszak a megelőző hónap 21-től tárgyható 20-ig tart. 2015. január 1-jétől a tárgy hónapra vonatkozó adatok a következő hónap 20-ai zárónapján kerülnek számbavételre.

Közfoglalkoztatási ráta: a közfoglalkoztatottak zárónapi létszámát viszonyítja a közfoglalkoztatottak és a nyilvántartott álláskeresőök zárónapi létszámához.


Korcsoport: a közfoglalkoztatott személy kora az alábbi életkor-kategóriák szerint:

- 25 év és alatta,
- 26–50 év közötti,
- 50 év feletti.

Iskolai végzettség: a közfoglalkoztatott személy legmagasabb iskolai végzettsége a közfoglalkoztatás megkezdése előtt. A lehetséges kategóriák: 1. általános iskolai végzettség nélküli, 2. általános iskola, 3. szakmunkásképző, szakiskola, 4. érettségi (szakközépiskola, gimnázium, technikum), 5. felsőfokú (főiskola, egyetem).

Foglalkoztatás besorolása:

- nem munkavezető – szakképesített (bruttó bér: 101 480 Ft),
- nem munkavezető – szakképesítés nélküli (bruttó bér: 79 155 Ft),



KÖZFOGLALKOZTATÁSI ÉS VÍZÜGYI HELYETTES ÁLLAMTITKÁRSÁG

- munkavezető – szakképesített (bruttó bér: 111 660 Ft),
- munkavezető – szakképesítés nélküli (bruttó bér: 87 090 Ft).⁹

FEOR: A közfoglalkoztatásra bejelentett álláshelyek besorolására a Foglalkozások Egységes Osztályozási Rendszerének (FEOR-08) kategóriái szolgálnak. A FEOR felépítésében követi az érvényes nemzetközi osztályozást az ISCO-08 rendszerét. A FEOR a foglalkozásokat egy négy számjegyes decimális rendszerbe sorolja be. A négy számjegyes decimális rendszeren belül az első számhely a foglalkozási főcsoportot, a második a foglalkozási csoportot, a harmadik a foglalkozási alcsoportot, a negyedik pedig magát a foglalkozást jelenti. A „foglalkozás” megnevezés a ténylegesen gyakorolt tevékenység tartalmából indul ki, emellett figyelembe veszi az iskolázottság, szakképzettség szintjét. A FEOR-08 1-9. és a 0. főcsoportot különbözteti meg.

Gazdaságilag aktív: A KSH munkaerő-felmérése a vizsgált népességet egy meghatározott időszakban végzett tevékenységük alapján sorolja a következő két fő csoportba: a gazdaságilag aktívak (a rendelkezésre álló munkaerő) és a gazdaságilag nem aktívak (inaktívak) csoportjába. A gazdaságilag aktívak kategóriája jelenti mindazon személyeket, akik a megfigyelés hetében a munkaerőpiacon foglalkoztatottként vagy munkanélküliként megjelentek.

Foglalkoztatott: az, aki a vizsgált időszakban (ún. vonatkozási héten, a hetet hétfőtől vasárnapig számítva) legalább 1 óra, jövedelmet biztosító munkát végzett, vagy munkájától csak átmenetileg (szabadság, betegség stb. miatt) volt távol. Jövedelmet biztosító munkának számít minden olyan tevékenység:

- amely pénzjövedelmet eredményez, vagy
- amely természetbeni juttatást biztosít, esetleg
- amelyet egyéb, később realizálható jövedelem érdekében végeztek,
- amelyet mint segítő családtagok végeztek a háztartáshoz tartozó gazdaság, vállalkozás jövedelmének növelése érdekében.

Munkanélküli: az a személy, akire a következő kritériumok egyidejűleg teljesülnek:

- az adott héten nem dolgozott (s nincs olyan munkája, amelytől átmenetileg távol volt),
- aktívan keresett munkát a kikérdezést megelőző négy hét folyamán,
- rendelkezésre áll, azaz két héten belül munkába tudna állni, ha találna megfelelő állást.

Gazdaságilag inaktív: azok, akik a vonatkozási héten nem dolgoztak, illetve nem volt rendszeres, jövedelmet biztosító munkájuk és nem is kerestek munkát, vagy kerestek, de nem tudtak volna munkába állni. Idetartoznak – többek között – a passzív munkanélküliek,

⁹ 2015. január 1-jétől.



KÖZFOGLALKOZTATÁSI ÉS VÍZÜGYI HELYETTES ÁLLAMTITKÁRSÁG

akik szeretnének ugyan munkát, de kedvezőtlennek ítélve elhelyezkedési esélyeiket, meg sem kísérlék az álláskeresést.

Foglalkoztatási ráta: a foglalkoztatottaknak a megfelelő korcsoportba tartozó (itt: 15-64 éves) népességhez viszonyított aránya.

Munkanélküliségi ráta: a munkanélkülieknek a megfelelő korcsoportba tartozó (itt: 15-74 éves) gazdaságilag aktív népességhez mért aránya.

Nyilvántartott álláskereső: az a személy, akit az illetékes járási hivatal álláskeresőként nyilvántart, és aki a munkaviszony létesítéséhez szükséges feltételekkel rendelkezik, oktatási intézmény nappali tagozatán nem folytat tanulmányokat, valamint öregségi nyugdíjra nem jogosult, rehabilitációs járadékban nem részesül, illetve az alkalmi foglalkoztatásnak minősülő munkaviszony kivételével munkaviszonyban nem áll és egyéb kereső tevékenységet sem folytat, továbbá elhelyezkedése érdekében az illetékes járási hivatallal együttműködik. [A foglalkoztatás elősegítéséről és a munkanélküliek ellátásáról szóló 1991. évi IV. tv.]

Álláskeresési ellátás: Az álláskereső részére – a foglalkoztatás elősegítéséről és a munkanélküliek ellátásáról szóló 1991. évi IV. törvényben meghatározott feltételek szerint – álláskeresési ellátásként álláskeresési járadék, nyugdíj előtti álláskeresési segély, valamint költségtérítés jár.

Foglalkoztatást helyettesítő támogatásban részesülő személyek: a nyilvántartott álláskeresők közül azok, akik hátrányos munkaerő-piaci helyzetű aktív korúak és jövedelmük kiegészítésére, pótlására pénzbeli szociális ellátásban részesülnek. 2009. január 1-jétől a rendszeres szociális segélyben részesülőket két csoportba sorolták: a rendszeres szociális segélyezettek és a rendelkezésre állási támogatottak. 2011. január 1-jétől a rendelkezésre állási támogatás helyébe új ellátási forma a bérpótló juttatás lépett. 2011. szeptember 1-jétől pedig a bérpótló juttatás elnevezés foglalkoztatást helyettesítő támogatásra változott. [A szociális igazgatásról és a szociális ellátásokról szóló 1993. évi III. tv.]

Ellátás nélküli álláskereső: az a nyilvántartott álláskereső, aki pénzbeli álláskeresési ellátásban, illetve foglalkoztatást helyettesítő támogatásban nem részesül.

Tartós álláskereső: az a személy, akit az illetékes járási hivatal legalább 12 hónapja folyamatosan álláskeresőként nyilvántart.