



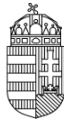
BELÜGYMINISZTERIUM

KÖZFOGLALKOZTATÁSI ÉS VÍZÜGYI HELYETTES ÁLLAMTITKÁRSÁG

Havi tájékoztató a közfoglalkoztatás alakulásáról

2017. április

Publikálás dátuma: 2017. június



Tartalom

Tájékoztató a közfoglalkoztatás alakulásáról.....	3
Táblázatok/ <i>Tables</i>	6
1. A közfoglalkoztatás főbb adatainak összefoglaló táblázata/ <i>Summary report of the Public Work's main data</i>	7
2. A közfoglalkoztatás főbb adatainak időszora 2016-ban/ <i>Time series of the Public Work's main data in 2016</i>	8
3. A közfoglalkoztatás főbb adatainak időszora 2017-ben/ <i>Time series of the Public Work's main data in 2017</i>	9
4. A közfoglalkoztatásban részt vevők átlagos havi létszáma és annak változása megyénként/ <i>Monthly average number of the public workers and their changes by counties</i>	10
5. A közfoglalkoztatás főbb típusaiban részt vevők havi átlagos létszáma megyénként/ <i>Monthly average number of the public workers and their changes in the main types of the Public Work by counties</i>	11
6. A közfoglalkoztatási ráta alakulása megyénként/ <i>Indicator of participation in Public Work by counties</i>	12
7. A közfoglalkoztatásban dolgozók összetételének alakulása/ <i>The main features of the public workers</i>	13
8. A hónap folyamán rendelkezésre álló közfoglalkoztatási álláshelyek száma/ <i>Available vacancies in the Public Work during the month</i>	14
9. A közfoglalkoztatók toplistája/ <i>Toplist of public employers</i>	15
10. Főbb munkaerő-piaci adatok/ <i>The main data of the Hungarian labour market</i>	16
11. A Nemzetgazdasági Minisztérium nyilvántartott álláskeresőkre vonatkozó főbb adatai/ <i>The Ministry for National Economy's main data of the registered jobseekers</i>	17
Statisztikai definíciók.....	18

**Tájékoztató a közfoglalkoztatás alakulásáról**

2017. április



Forrás: BM

A közfoglalkoztatásban dolgozók havi átlagos létszáma növekedett az előző hónaphoz képest

A Belügyminisztérium közfoglalkoztatásra vonatkozó adatai szerint a programokban részt vevő személyek **havi átlagos száma 174 440 fő volt 2017. áprilisban**, amely 7,6 százalékos növekedést mutat az előző hónaphoz képest és 19,6 százalékkal (42,6 ezer fővel) kevesebb, mint egy évvel korábban.

A közfoglalkoztatásba belépő személyek száma 36,9 ezer fő volt áprilisban, amely létszám jelentősen (75,4%-kal) csökkent az előző hónaphoz képest. Márciusban a 2017. évi programok létszámfeltöltése miatt volt kiemelkedően magas a belépések száma. 2016. áprilishoz viszonyítva 30,7 százalékos a csökkenés mértéke. 2017 áprilisában a belépések legnagyobb hányada (53,1%-a) a hosszabb időtartamú programokat érintette. A belépő személyek 26,6 százalékát országos közfoglalkoztatási programokba vonták be, további 20,3 százalékukat járási startmunka keretében kezdték el foglalkoztatni.

A kilépő személyek száma 16,1 ezer főt jelentett áprilisban, amely sokkal alacsonyabb, mint előző hónapban. Márciusban 199,4 ezer fő lépett ki, ugyanis a 2016. évi programok befejeződése jelentősen érintette a március hónapot. Az egy évvel korábbi időszakhoz viszonyítva 9,3 ezer fővel magasabb a kilépések áprilisi száma.

A vizsgált hónapban a különböző programokban 190 684 fő volt érintett, vagyis ennyien dolgoztak a három közfoglalkoztatási típus valamelyikében legalább egy napig.

2017. áprilisban a közfoglalkoztatásban dolgozók által betöltött öt leggyakoribb munkakör között találjuk az egyszerű szolgáltatási és szállítási tevékenységet (47,9%), az egyszerű mezőgazdasági foglalkozást (9,1%), az egyszerű építőipari (5,5%), az egyéb takarító és kiegészítő (4,1%), valamint az



KÖZFOGLALKOZTATÁSI ÉS VÍZÜGYI HELYETTES ÁLLAMTITKÁRSÁG

általános irodai adminisztrátor (2,7%) munkaköröket. Továbbá kiemelhetjük még az alábbi foglalkozásokat is: egyszerű erdészeti, vadászati és halászati foglalkozás, intézményi takarító és kiegészítő, kubikos, munka- és termelészervező, egyszerű ipari foglalkozás.

Területi különbségek

2017. áprilisban a közfoglalkoztatási szerződés megkötésének helye szerint a résztvevők havi átlagos létszáma Borsod-Abaúj-Zemplén (31 233 fő) és Szabolcs-Szatmár-Bereg (30 439 fő) megye mellett Hajdú-Bihar (16 333 fő), Baranya (12 587 fő) és Békés (11 809 fő) megyében volt a legmagasabb. Ez azt jelenti, hogy a közfoglalkoztatottak több mint egyharmada (35,4%-a) köthető Borsod-Abaúj-Zemplén és Szabolcs-Szatmár-Bereg megyéhez. Közép- és Nyugat-Dunántúl hat megyéjében összesen 8,7 százalékot tesz ki ez az arány.

Országosan a közfoglalkoztatásban részt vevők **39,2 százaléka dolgozott járási mintaprogramban áprilisban.** A közfoglalkoztatási típusok régiókénti megoszlását tekintve Észak-Alföldön (48,2%) és Dél-Alföldön (43,9%) a legjelentősebb a járási startmunka programban részt vevők havi átlagos száma.

A vizsgált hónapban hosszabb idejű közfoglalkoztatásban dolgozott a résztvevők 43,6 százaléka az országos arányt tekintve. A régiók közül Közép-Dunántúlon (58,0%), Dél-Dunántúlon (51,8%) és Észak-Magyarországon (51,4%) a legnagyobb súlyú ez a programtípus.

Az országos programokban részt vevő közfoglalkoztatottak aránya 17,2 százalék volt 2017. áprilisban.

A legnagyobb közfoglalkoztatók

2017 áprilisában a Magyar Református Szeretetszolgálat (1 862 fő) számított a legnagyobb közfoglalkoztatónak. A Felső-Tisza-vidéki Vízügyi Igazgatóság áll a második helyen, amely 1 799 fő közfoglalkoztatottat alkalmazott április hónapban. Továbbá az alábbi szervezeteknél haladta meg az ezer főt a közfoglalkoztatás keretében dolgozók száma: Magyar Közút Nonprofit Zrt. (1 563 fő), Észak-magyarországi (1 538 fő) és Közép-Tisza-vidéki (1 317 fő) Vízügyi Igazgatóság, Nyíregyházi Városüzemeltető és Vagyonkezelő Nonprofit Kft. (1 279 fő), Közép-Duna-völgyi Vízügyi Igazgatóság (1 123 fő), Alsó-Tisza-vidéki Környezetvédelmi, Természetvédelmi és Vízügyi Felügyelőség (1 074 fő).

Továbbra is növekvő a foglalkoztatottak száma az egy évvel korábbi időszakhoz képest

A KSH Munkaerő-felmérésének **2017. február-április gördülő negyedévre vonatkozó adatai szerint a 15-74 év közötti foglalkoztatottak száma 4 378,0 ezer főt tett ki,** ezen belül a közfoglalkoztatottak száma 203,8 ezer főt jelentett (ez 4,7%-os aránynak felel meg).¹ **Az előző időszakhoz (2017. január-március hónap) képest a foglalkoztatottak száma kismértékben (10,1 ezer fővel) növekedett. Egy év viszonylatában pedig 2,0 százalékos (84,4 ezer fős) bővülésről beszélhetünk. A foglalkoztatottak számának egy év alatt bekövetkezett emelkedéséhez a közfoglalkoztatás nem**

¹ Munkaerő-felmérésből származó, becsült adat.



KÖZFOGLALKOZTATÁSI ÉS VÍZÜGYI HELYETTES ÁLLAMTITKÁRSÁG

járult hozzá, hiszen éves viszonylatban a programban részt vevők száma csökkenést mutat. A KSH adatai szerint 2017. február–áprilisban **10,8 ezer fővel volt alacsonyabb a közfoglalkoztatottak becsült létszáma, mint egy évvel korábban.**

A nyilvántartott álláskeresők számának alakulása

A Nemzetgazdasági Minisztérium adatai szerint a **regisztrált álláskeresők zárónapi száma 307 356 fő volt 2017. áprilisban**, amely az előző hónaphoz képest 12,4 százalékos csökkenést mutat. Ebben szerepet játszott az új közfoglalkoztatási programokba történő belépés lehetősége.

Az álláskeresők 47,1 százaléka nem részesült ellátásban 2017. áprilisban. 29,6 százalékuk foglalkoztatást helyettesítő támogatásra, további 23,3 százalékuk álláskeresési ellátásra volt jogosult. Április hónapban a legfeljebb nyolc általános iskolai végzettséggel rendelkezők aránya az állástalanok között 44,0 százalék volt. **A legalább 12 hónapja nyilvántartott, tartós álláskeresők aránya 26,1 százalékot tett ki áprilisban**, amely 2,8%-pontos emelkedést mutat az előző hónaphoz képest. Márciusban elsősorban a regisztrációba visszalépők nagyobb száma miatt volt alacsonyabb a tartós álláskeresők aránya.

Az FHT-ra jogosult álláskeresők száma 2017. áprilisban 90,9 ezer fő volt, amely 10,8 százalékkal alacsonyabb, mint az előző hónapban és 14,7 százalékkal kevesebb, mint egy évvel korábban.

A közfoglalkoztatás súlya az álláskeresők számához viszonyítva

A közfoglalkoztatás nyilvántartott álláskeresőkhöz viszonyított súlya² 2017. áprilisban Békés (49,4%), Szabolcs-Szatmár-Bereg (47,6%), Baranya (44,6%) és Borsod-Abaúj-Zemplén (44,5%) megyében volt a legmagasabb. A legalacsonyabb érték Budapestet (8,4%) és Pest megyét (17,0%) jellemezte. Előző hónaphoz viszonyítva Komárom-Esztergom és Baranya megye kivételével nőtt a ráta értéke. Mindez összhangban áll azzal, hogy a közfoglalkoztatottak havi átlagos létszáma növekedett az előző hónaphoz képest.

² Kiszámításának módja: közfoglalkoztatásban részt vevők havi átlagos létszáma/(nyilvántartott álláskeresők zárónapi száma + közfoglalkoztatásban részt vevők havi átlagos létszáma).



BELÜGYMINISZTERIUM

KÖZFOGLALKOZTATÁSI ÉS VÍZÜGYI HELYETTES ÁLLAMTITKÁRSÁG

Táblázatok/ *Tables*



KÖZFOGLALKOZTATÁSI ÉS VÍZÜGYI HELYETTES ÁLLAMTITKÁRSÁG

1. A közfoglalkoztatás főbb adatainak összefoglaló táblázata/ <i>Summary report of the Public Work's main data</i>					
2017. április ³ / April 2017					
Közfoglalkoztatottak létszámának alakulása/ <i>Measures of the public worker's number</i>	Létszám, fő/ <i>Number of</i>	Változás az előző hónaphoz képest/ <i>Changes compared to the previous month</i>		Változás az előző év azonos időszakához képest/ <i>Changes compared to the same period of the previous year</i>	
		fő/ <i>number</i>	%	fő/ <i>number</i>	%
Közfoglalkoztatásban részt vevők havi átlagos létszáma ⁴ / <i>Monthly average number of the public workers</i>	174 440	12 270	7,6	-42 608	-19,6
Közfoglalkoztatásban érintett személyek száma ⁵ / <i>Net number of the public workers</i>	190 684	-36 903	-16,2	-40 339	-17,5
Közfoglalkoztatásba belépők ⁶ létszáma/ <i>Monthly inflow to the Public Work</i>	36 946	-112 947	-75,4	-16 371	-30,7
Ebből/ <i>From this</i> : Hosszabb időtartamú közfoglalkoztatásba/ <i>To long-term public employment programmes</i>	19 610	-40 618	-67,44	-7 821	-28,5
Országos közfoglalkoztatási programba/ <i>To national public employment programmes</i>	9 846	-12 965	-56,8	-5 882	-37,4
Kistérségi/járási startmunka mintaprogramba/ <i>To micro-regional and other Start Work model programmes</i>	7 490	-59 364	-88,8	-2 668	-26,3
- Ebből/ <i>From this</i> : mezőgazdasági programba/ <i>To agriculture programmes</i>	1 980	-24 393	-92,5	-697	-26,0
Közfoglalkoztatásból kilépők ⁷ létszáma/ <i>Outflow from the Public Work</i>	16 099	-183 283	-91,9	9 292	több mint 2-szeres

³ A havonta megfigyelt időszak az előző hónap 21. napjától a tárgy hó 20. napjáig tart. 2015. január 1-jétől a tárgyhónapra vonatkozó adatok a következő hónap 20-ai zárónapján kerülnek számbavételre.

⁴ A közfoglalkoztatásban részt vevők átlagos állományi létszáma: az adott hónapban közfoglalkoztatásban részt vevők napi létszámainak számtani átlaga.

⁵ A vizsgált időszakban a közfoglalkoztatásban legalább egy napon részt vevők létszáma. Azt mutatja meg, hogy hány egyedi személyt ért el a közfoglalkoztatás.

⁶ Közfoglalkoztatási szerződés keretében adott hónapban közfoglalkoztatási jogviszonyt létesítők száma. Ha egy egyén adott időszak alatt több közfoglalkoztatási jogviszonyt létesített – függetlenül annak típusától –, akkor többször szerepel. A havi belépő létszám tartalmaz olyan belépőket, akik esetében a foglalkoztatás kezdete korábbi időszakra esik, de a nyilvántartási rendszer sajátosságaiból adódóan a korábbi időszakokban nem tudtuk figyelembe venni.

⁷ A közfoglalkoztatást a vizsgált időszakban bármilyen okból befejező személyek száma.



BELÜGYMINISZTERIUM

KÖZFOGLALKOZTATÁSI ÉS VÍZÜGYI HELYETTES ÁLLAMTITKÁRSÁG

2. A közfoglalkoztatás főbb adatainak időszora 2016-ban/ Time series of the Public Work's main data in 2016

2016												
	Január/ January	Február/ February	Március/ March	Április/ April	Május/ May	Június/ June	Július/ July	Augusztus/ August	Szeptember/ September	Október/ October	November/ November	December/ December
Belépők száma/ Number of inflow	15 719	9 611	162 015	53 317	22 205	15 704	25 742	11 395	20 000	16 523	19 441	28 947
Hosszabb időtartamú közfoglalkoztatásba/ To long-term public employment programmes	12 277	7 032	54 750	27 431	14 186	9 570	20 006	6 358	11 893	10 494	11 166	23 317
Országos közfoglalkoztatási programba/ To national public employment programmes	1 290	779	25 980	15 728	3 319	2 339	1 617	1 629	3 329	1 848	2 269	1 717
Kistérségi/járási startmunka minta-programokba/ To micro-regional and other Start Work model programmes	2 152	1 800	81 285	10 158	4 700	3 795	4 119	3 408	4 778	4 181	6 006	3 913
- Ebből/ From this: mezőgazdasági programokba/ To agriculture programmes	907	717	32 457	2 677	1 350	1 154	1 334	1 149	1 677	1 394	1 868	1 343
Közfoglalkoztatásban részt vevők havi átlagos száma/ Monthly average number of the public workers	222 981	222 193	183 025	217 047	234 859	245 657	244 723	246 449	216 081	217 844	220 205	210 572
Hosszabb időtartamú közfoglalkoztatásban/ In long-term public employment programmes	89 082	93 696	76 799	92 946	103 763	110 473	105 198	103 465	90 856	92 333	94 659	94 676
Országos közfoglalkoztatási programban/ In national public employment programmes	48 082	46 928	28 948	39 621	42 687	44 709	46 389	47 575	42 622	43 124	42 888	40 676
Kistérségi/járási startmunka minta-programokban/ In micro-regional and other Start Work model programmes	85 816	81 569	77 279	84 481	88 409	90 474	93 136	95 409	82 603	82 387	82 658	75 220
- Ebből/ From this: mezőgazdasági programokban/ In agriculture programmes	36 265	35 221	32 039	33 164	33 939	34 571	35 462	36 363	32 129	32 086	32 457	29 631
Kilépők száma/ Outflow from the Public Work	19 083	7 146	216 159	6 807	4 269	4 594	38 332	6 980	54 627	13 876	16 057	35 767



BELÜGYMINISZTERIUM

KÖZFOGLALKOZTATÁSI ÉS VÍZÜGYI HELYETTES ÁLLAMTITKÁRSÁG

3. A közfoglalkoztatás főbb adatainak időszora 2017-ben/ Time series of the Public Work's main data in 2017

2017												
	Január/ January	Február/ February	Március/ March	Április/ April	Május/ May	Június/ June	Július/ July	Augusztus/ August	Szeptember/ September	Október/ October	November/ November	December/ December
Belépők száma/ Number of inflow	14 546	8 263	149 893	36 946								
Hosszabb időtartamú közfoglalkoztatásba/ To long-term public employment programmes	11 311	6 238	60 228	19 610								
Országos közfoglalkoztatási programba/ To national public employment programmes	559	517	22 811	9 846								
Kistérségi/járási startmunka minta-programokba/ To micro-regional and other Start Work model programmes	2 676	1 508	66 854	7 490								
- Ebből/ From this: mezőgazdasági programokba/ To agriculture programmes	1 039	561	26 373	1 980								
Közfoglalkoztatásban részt vevők havi átlagos száma/ Monthly average number of the public workers	211 128	208 527	162 169	174 440								
Hosszabb időtartamú közfoglalkoztatásban/ In long-term public employment programmes	100 979	101 738	72 391	76 108								
Országos közfoglalkoztatási programban/ In national public employment programmes	40 522	39 819	25 684	30 028								
Kistérségi/járási startmunka minta-programokban/ In micro-regional and other Start Work model programmes	69 628	66 970	64 095	68 303								
- Ebből/ From this: mezőgazdasági programokban/ In agriculture programmes	28 445	27 781	25 925	26 443								
Kilépők száma/ Outflow from the Public Work	18 744	11 462	199 382	16 099								



KÖZFOGLALKOZTATÁSI ÉS VÍZÜGYI HELYETTES ÁLLAMTITKÁRSÁG

4. A közfoglalkoztatásban részt vevők átlagos havi létszáma és annak változása megyénként/ <i>Monthly average number of the public workers and their changes by counties</i>					
2017. április/ April 2017					
Megye (a közfoglalkoztatási szerződést kötő járási hivatal/kormányhivatal szerint)/ <i>By the county-level places of contracting</i>	Létszám, fő/ <i>Number</i>	Változás az előző hónaphoz képest/ <i>Changes compared to the previous month</i>		Változás az előző év azonos időszakához képest/ <i>Changes compared to the same period of the previous year</i>	
		fő/ <i>number</i>	%	fő/ <i>number</i>	%
Közép-Magyarország/ <i>Central Hungary</i>	13 298	3 085	30,2	-9 356	-41,3
<i>Budapest</i>	9 645	2 814	41,2	-6 983	-42,0
<i>Pest</i>	3 653	270	8,0	-2 372	-39,4
Közép-Dunántúl/ <i>Central Transdanubia</i>	8 527	1 436	20,3	-3 357	-28,2
<i>Fejér</i>	3 506	955	37,4	-1 781	-33,7
<i>Komárom-Esztergom</i>	2 197	32	1,5	-675	-23,5
<i>Veszprém</i>	2 824	450	18,9	-901	-24,2
Nyugat-Dunántúl/ <i>Western Transdanubia</i>	6 633	736	12,5	-1 656	-20,0
<i>Győr-Moson-Sopron</i>	1 479	209	16,4	-570	-27,8
<i>Vas</i>	1 934	316	19,6	-780	-28,7
<i>Zala</i>	3 220	211	7,0	-307	-8,7
Dél-Dunántúl/ <i>Southern Transdanubia</i>	22 184	1 011	4,8	-5 328	-19,4
<i>Baranya</i>	12 587	-444	-3,4	-2 062	-14,1
<i>Somogy</i>	6 588	1 231	23,0	-2 270	-25,6
<i>Tolna</i>	3 009	223	8,0	-997	-24,9
Észak-Magyarország/ <i>Northern Hungary</i>	42 054	1 849	4,6	-5 788	-12,1
<i>Borsod-Abaúj-Zemplén</i>	31 233	408	1,3	-2 946	-8,6
<i>Heves</i>	4 714	580	14,0	-1 799	-27,6
<i>Nógrád</i>	6 107	861	16,4	-1 043	-14,6
Észak-Alföld/ <i>Northern Great Plain</i>	56 320	4 037	7,7	-11 779	-17,3
<i>Hajdú-Bihar</i>	16 333	1 430	9,6	-3 367	-17,1
<i>Jász-Nagykun-Szolnok</i>	9 548	99	1,0	-3 563	-27,2
<i>Szabolcs-Szatmár-Bereg</i>	30 439	2 508	9,0	-4 849	-13,7
Dél-Alföld/ <i>Southern Great Plain</i>	25 423	117	0,5	-5 344	-17,4
<i>Bács-Kiskun</i>	7 563	111	1,5	-2 070	-21,5
<i>Békés</i>	11 809	-59	-0,5	-2 142	-15,4
<i>Csongrád</i>	6 051	65	1,1	-1 132	-15,8
Összesen/ <i>Total</i>	174 440	12 270	7,6	-42 608	-19,6



KÖZFOGLALKOZTATÁSI ÉS VÍZÜGYI HELYETTES ÁLLAMTITKÁRSÁG

5. A közfoglalkoztatás főbb típusaiban részt vevők havi átlagos létszáma megyénként/ Monthly average number of the public workers and their changes in the main types of the Public Work by counties			
<i>2017. április/ April 2017</i>			
Megye (a közfoglalkoztatási szerződést kötő járási hivatal/kormányhivatal szerint)/ <i>By the county-level places of contracting</i>	Hosszabb időtartamú közfoglalkoztatás/ Long-term public employment programmes	Kistérségi/járási startmunka mintaprogramok/ Micro-regional and other Start Work model programmes	Országos közfoglalkoztatási program/ National public employment programmes
	Létszám, fő/ Number of		
Közép-Magyarország/ Central Hungary	3 336	920	9 042
<i>Budapest</i>	1 121	0	8 524
<i>Pest</i>	2 216	920	518
Közép-Dunántúl/ Central Transdanubia	4 944	1 511	2 072
<i>Fejér</i>	1 722	590	1 194
<i>Komárom-Esztergom</i>	1 595	245	357
<i>Veszprém</i>	1 627	676	520
Nyugat-Dunántúl/ Western Transdanubia	2 507	1 923	2 203
<i>Győr-Moson-Sopron</i>	655	148	675
<i>Vas</i>	406	424	1 103
<i>Zala</i>	1 446	1 351	424
Dél-Dunántúl/ Southern Transdanubia	11 495	8 507	2 182
<i>Baranya</i>	7 039	4 207	1 341
<i>Somogy</i>	3 029	3 037	522
<i>Tolna</i>	1 427	1 264	318
Észak-Magyarország/ Northern Hungary	21 636	17 151	3 268
<i>Borsod-Abaúj-Zemplén</i>	15 796	13 065	2 373
<i>Heves</i>	2 752	1 368	594
<i>Nógrád</i>	3 088	2 718	301
Észak-Alföld/ Northern Great Plain	22 685	27 135	6 501
<i>Hajdú-Bihar</i>	6 431	8 935	968
<i>Jász-Nagykun-Szolnok</i>	3 935	3 867	1 746
<i>Szabolcs-Szatmár-Bereg</i>	12 318	14 333	3 788
Dél-Alföld/ Southern Great Plain	9 505	11 157	4 761
<i>Bács-Kiskun</i>	3 087	2 846	1 629
<i>Békés</i>	4 202	6 076	1 531
<i>Csongrád</i>	2 215	2 235	1 601
Összesen/ Total	76 108	68 303	30 028



KÖZFOGLALKOZTATÁSI ÉS VÍZÜGYI HELYETTES ÁLLAMTITKÁRSÁG

6. A közfoglalkoztatási ráta alakulása megyénként/ Indicator of participation in Public Work by counties	
<i>2017. április/ April 2017</i>	
Megye (az egyén lakóhelye szerint)/ By the county-level places of the public workers' habitation	Közfoglalkoztatási ráta, %*/ Indicator of participation in the Public Work, %*
Közép-Magyarország/ Central Hungary	13,1
Budapest	8,4
Pest	17,0
Közép-Dunántúl/ Central Transdanubia	28,2
Fejér	24,8
Komárom-Esztergom	30,2
Veszprém	30,9
Nyugat-Dunántúl/ Western Transdanubia	29,5
Győr-Moson-Sopron	28,4
Vas	23,7
Zala	32,9
Dél-Dunántúl/ Southern Transdanubia	37,6
Baranya	44,6
Somogy	32,3
Tolna	31,7
Észak-Magyarország/ Northern Hungary	40,3
Borsod-Abaúj-Zemplén	44,5
Heves	29,9
Nógrád	34,7
Észak-Alföld/ Northern Great Plain	42,2
Hajdú-Bihar	37,8
Jász-Nagykun-Szolnok	36,2
Szabolcs-Szatmár-Bereg	47,6
Dél-Alföld/ Southern Great Plain	40,2
Bács-Kiskun	32,8
Békés	49,4
Csongrád	37,2
Összesen/ Total	36,2

* Közfoglalkoztatottak havi átlagos létszáma/(nyilvántartott álláskeresők zárónapi száma + közfoglalkoztatottak havi átlagos létszáma)

* Monthly average number of the public workers/(Number of registered jobseekers at the end of the month + monthly average number of the public workers)



KÖZFOGLALKOZTATÁSI ÉS VÍZÜGYI HELYETTES ÁLLAMTITKÁRSÁG

7. A közfoglalkoztatásban dolgozók összetételének alakulása/ <i>The main features of the public workers</i>					
2017. április/ April 2017					
A közfoglalkoztatásban részt vevők főbb csoportjai (a havi átlagos létszám alapján)/ <i>The main groups of the public workers (monthly average number)</i>	Létszám, fő/ <i>Number of</i>	Változás az előző hónaphoz képest/ <i>Changes compared to the previous month</i>		Változás az előző év azonos időszakához képest/ <i>Changes compared to the same period of the previous year</i>	
		fő/ number	%	fő/ number	%
Nemek szerint/ <i>By gender</i>					
Férfi/ <i>Male</i>	82 848	5 042	6,5	-26 190	-24,0
Nő/ <i>Female</i>	91 592	7 228	8,6	-16 417	-15,2
Korcsoportok szerint/ <i>By age groups</i>					
25 év és alatta/ <i>25 years old or younger</i>	16 455	319	2,0	-9 257	-36,0
26-50 év/ <i>26-50 years</i>	101 101	7 215	7,7	-25 377	-20,1
50 év felett/ <i>Older than 50 years</i>	56 883	4 737	9,1	-7 973	-12,3
Legmagasabb iskolai végzettség szerint/ <i>By educational level</i>					
Kevesebb, mint 8 általánossal rendelkezők/ <i>Less than 8 grades</i>	16 880	1 238	7,9	-1 659	-9,0
8 általánossal rendelkezők/ <i>Primary school</i>	82 096	4 574	5,9	-18 975	-18,8
Szakmunkásképző, szakiskola/ <i>Vocational and apprentice school</i>	44 621	3 874	9,5	-12 330	-21,7
Középfiskola/ <i>Secondary education with GCE</i>	27 676	2 358	9,3	-7 904	-22,2
Főiskola, egyetem/ <i>Tertiary education</i>	3 167	225	7,7	-1 740	-35,5
Foglalkoztatás besorolása szerint/ <i>By classification of the employment</i>					
Nem munkavezető - szakképesített/ <i>Skilled non-headman</i>	23 462	2 931	14,3	-3 928	-14,3
Nem munkavezető - szakképesítés nélküli/ <i>Unskilled non-headman</i>	141 181	8 317	6,3	-38 287	-21,3
Munkavezető - szakképesített/ <i>Skilled headman</i>	4 346	367	9,2	-360	-7,7
Munkavezető - szakképesítés nélküli/ <i>Unskilled headman</i>	5 451	655	13,7	-32	-0,6
A közfoglalkoztatásban dolgozók* munkakörökénti toplistája/ <i>Toplist of the occupation in Public Work by FEOR (ISCO)</i>					
Munkakör (FEOR) megnevezése/ <i>Name of the occupation according to FEOR (ISCO)</i>	Létszám, fő/ <i>Number of</i>	Arány, %/ <i>Ratio, %</i>			
1. Egyéb, máshova nem sorolható egyszerű szolgáltatási és szállítási foglalkozású	83 555	47,9			
2. Egyszerű mezőgazdasági foglalkozású	15 793	9,1			
3. Egyéb egyszerű építőipari foglalkozású	9 531	5,5			
4. Egyéb takarító és kisegítő	7 170	4,1			
5. Általános irodai adminisztrátor	4 762	2,7			
6. Egyszerű erdészeti, vadászati és halászati foglalkozású	4 483	2,6			
7. Intézményi takarító és kisegítő	4 355	2,5			
8. Kubikos	4 335	2,5			
9. Munka- és termelészervező	3 585	2,1			
10. Egyszerű ipari foglalkozású	2 970	1,7			
...			
Összesen	174 440	100%			

* A résztvevők havi átlagos létszáma alapján./ *By the monthly average number*



KÖZFOGLALKOZTATÁSI ÉS VÍZÜGYI HELYETTES ÁLLAMTITKÁRSÁG

8. A hónap folyamán rendelkezésre álló közfoglalkoztatási álláshelyek száma/ Available vacancies in the Public Work during the month					
<i>2017. április/ April 2017</i>					
Megye (a munkavégzés helye szerint)/ By the county-level places of working*	Száma, darab/ Number, pcs	Változás az előző hónaphoz képest/ Changes compared to the previous month		Változás az előző év azonos időszakához képest/ Changes compared to the same period of the previous year	
		db/ number, pcs	%	db/ number, pcs	%
Közép-Magyarország/ Central Hungary	34 764	-16 172	-31,7	-5 696	-14,1
Budapest	31 376	-14 332	-31,4	-4 399	-12,3
Pest	3 388	-1 840	-35,2	-1 297	-27,7
Közép-Dunántúl/ Central Transdanubia	5 737	-4 413	-43,5	-2 344	-29,0
Fejér	2 621	-1 716	-39,6	-1 828	-41,1
Komárom-Esztergom	1 000	-1 657	-62,4	-372	-27,1
Veszprém	2 116	-1 040	-33,0	-144	-6,4
Nyugat-Dunántúl/ Western Transdanubia	3 695	-3 752	-50,4	-1 368	-27,0
Győr-Moson-Sopron	1 123	-327	-22,6	-571	-33,7
Vas	987	-485	-32,9	-484	-32,9
Zala	1 585	-2 940	-65,0	-313	-16,5
Dél-Dunántúl/ Southern Transdanubia	15 789	-5 238	-24,9	-2 060	-11,5
Baranya	8 510	-3 505	-29,2	161	1,9
Somogy	5 304	-548	-9,4	-1 047	-16,5
Tolna	1 975	-1 185	-37,5	-1 174	-37,3
Észak-Magyarország/ Northern Hungary	26 676	-18 449	-40,9	-7 105	-21,0
Borsod-Abaúj-Zemplén	17 817	-14 556	-45,0	-5 960	-25,1
Heves	3 373	-1 759	-34,3	-360	-9,6
Nógrád	5 486	-2 134	-28,0	-785	-12,5
Észak-Alföld/ Northern Great Plain	39 824	-18 687	-31,9	-13 516	-25,3
Hajdú-Bihar	12 013	-6 344	-34,6	-5 005	-29,4
Jász-Nagykun-Szolnok	5 944	-4 792	-44,6	-3 027	-33,7
Szabolcs-Szatmár-Bereg	21 867	-7 551	-25,7	-5 484	-20,1
Dél-Alföld/ Southern Great Plain	9 859	-18 372	-65,1	-4 630	-32,0
Bács-Kiskun	3 388	-5 109	-60,1	-962	-22,1
Békés	4 402	-8 891	-66,9	-1 601	-26,7
Csongrád	2 069	-4 372	-67,9	-2 067	-50,0
Összesen/ Total	136 344	-85 083	-38,4	-36 719	-21,2

* Az országos közfoglalkoztatás munkaerőigényeit a foglalkoztató székhelye szerint illetékes kormányhivatalokban kezelik. Ebből következően a Budapesten adminisztrált közfoglalkoztatási munkaerőigények jelentős része – tekintettel arra, hogy az ország több vagy minden megyéjét érinti – valójában nem budapesti munkavégzési helyszínt takar./ Available vacancies in the national public employment programmes are handled by the county-level places of employing headquarters. Therefore vacancies in the Public Work in Budapest can be different considering the county-level places of working and can be available in other counties.



KÖZFOGLALKOZTATÁSI ÉS VÍZÜGYI HELYETTES ÁLLAMTITKÁRSÁG

9. A közfoglalkoztatók toplistája/ Toplist of public employers	
<i>2017. április/ April 2017</i>	
Megnevezés/ Name	A támogatásban részt vevők száma (fő)/ Number of public workers
Magyar Református Szeretetszolgálat	1 862
Felső-Tisza-vidéki Vízügyi Igazgatóság	1 799
Magyar Közút Nonprofit Zrt.	1 563
Észak-magyarországi Vízügyi Igazgatóság	1 538
Közép-Tisza-vidéki Vízügyi Igazgatóság	1 317
Nyíregyházi Városüzemeltető és Vagyonkezelő Nonprofit Kft.	1 279
Közép-Duna-völgyi Vízügyi Igazgatóság	1 123
Alsó-Tisza-vidéki Környezetvédelmi, Természetvédelmi és Vízügyi Felügyelőség	1 074
Magyar Államvasutak Zrt.	997
Országos Széchényi Könyvtár	984



KÖZFOGLALKOZTATÁSI ÉS VÍZÜGYI HELYETTES ÁLLAMTITKÁRSÁG

10. Főbb munkaerő-piaci adatok/ <i>The main data of the Hungarian labour market</i>					
A népesség gazdasági aktivitás szerint/ <i>The economic activity of the population</i>	2017. február- április (ezer fő)/ <i>February - April</i> 2017 (thousand persons)	Változás előző év azonos időszakához képest (ezer fő)/ <i>Changes compared to the same period of the previous year (thousand persons)</i>			
		előző időszakhoz képest/ <i>the previous rolling quarter</i>		előző év azonos időszakához képest/ <i>the same period of the previous year</i>	
		fő/ <i>number</i>	(%, %- pont)/ <i>(in %, %-point)</i>	fő/ <i>number</i>	(%, %- pont)/ <i>(in %, %-point)</i>
Népesség száma*/ <i>Number of the population</i>	9 830,5	-25,1**			
Aktív korú népesség (15-64 év)/ <i>Number of the working-age population (15-64 years)</i>	6 434,7	-52,9			
Gazdaságilag aktív/ <i>The economically active population</i>	4 540,8	21,0			
Foglalkoztatott/ <i>Employed</i>	4 332,0	76,5			
Munkanélküli/ <i>Unemployed</i>	208,8	-55,5			
Gazdaságilag inaktív/ <i>The economically inactive population</i>	1 893,9	-73,9			
KSH munkaerő-felmérés adatai/ <i>Data of the Hungarian Central Statistical Office's Labour Force Survey (LFS)</i>	2017. február- április/ <i>February - April 2017</i>	Változás/ <i>Changes compared to</i>			
		előző időszakhoz képest/ <i>the previous rolling quarter</i>		előző év azonos időszakához képest/ <i>the same period of the previous year</i>	
Foglalkoztatottak száma, 15-74 évesek (ezer fő)/ <i>Number of the employed people, 15-74 years (thousand persons)</i>	4 378,0	10,1	0,2	84,4	2,0
Ezen belül: közfoglalkoztatottak száma <i>(ezer fő)/ From this: public workers (thousand persons)</i>	203,8	3,2	1,6	-10,8	-5,0
Foglalkoztatási ráta (15-64 évesek), %/ <i>Employment rate (15-64 years), in %</i>	67,3	...	0,2	...	1,7
Munkanélküliek száma, 15-74 évesek (ezer fő)/ <i>Number of the unemployed people, 15-74 years (thousand persons)</i>	209,0	2,3	1,1	-55,9	-21,1
Munkanélküliségi ráta (15-74 évesek), %/ <i>Unemployment rate (15-74 years), in %</i>	4,6	...	0,0	...	-1,3
A közfoglalkoztatás részesedése a foglalkoztatottak számának változából, %/ <i>Public Work's share of the employment change, %</i>	0,0%				

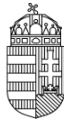
* 2016. jan 1-jei adat/ on 1st January 2016

** A viszonyítás alapja az egy évvel korábbi népességszám./ Compared to the previous year (1st January 2015)



KÖZFOGLALKOZTATÁSI ÉS VÍZÜGYI HELYETTES ÁLLAMTITKÁRSÁG

11. A Nemzetgazdasági Minisztérium nyilvántartott álláskeresőkre vonatkozó főbb adatai/ The Ministry for National Economy's main data of the registered jobseekers					
A Nemzetgazdasági Minisztérium nyilvántartási adatai/ Data of the Ministry for National Economy	2017. április/ April 2017	Változás/ Changes compared to			
		előző időszakhoz képest/ the previous month		előző év azonos időszakához képest/ the same period of the previous year	
		fő/ number	(%, %-pont)/ (in %, % point)	fő/ number	(%, %-pont)/ (in %, % point)
Nyilvántartott álláskeresők zárónapi száma (ezer fő)/ Number of the registered jobseekers at the end of the month (thousand persons)	307 356	-43 475	-12,4	-30 702	-9,1
Ebből/ From this: Álláskeresési ellátásra jogosult/ Eligible for jobseekers' allowance	71 651	-7 042	-8,9	8 115	12,8
Foglalkoztatást helyettesítő támogatásban részesül/ The recipients of the employment substitution support	90 860	-11 040	-10,8	-15 671	-14,7
Ellátás nélkül/ Jobseekers without any benefit	14 4845	-25 393	-14,9	-23 146	-13,8
25 év és alatta/ 25 years old or younger	53 963	-5 123	-8,7	-5 900	-9,9
50 év feletti/ Older than 50 years	93 794	-12 109	-11,4	-6 958	-6,9
Legfeljebb 8 ált. iskolai végzettségű/ Jobseekers with primary school or less than 8 grades	135 290	-20 836	-13,3	-8 483	-5,9
Tartós álláskereső/ Long-term registered	80 099	-1 402	-1,7	-18 245	-18,6
Tartós álláskeresők aránya (%)/ Ratio of long-term registered (%)	26,1	...	2,8	...	-3,0



Statisztikai definíciók MÓDSZERTANI ÚTMUTATÓ

Közfoglalkoztatott: a közfoglalkoztatásról és a közfoglalkoztatáshoz kapcsolódó, valamint egyéb törvények módosításáról szóló 2011. évi CVI. törvény szerint közfoglalkoztatott az lehet, aki munkaviszonyt létesíthet,⁸ 16. életévét betöltötte, és a kormányhivatalnál regisztrált álláskereső (foglalkoztatást helyettesítő támogatásban részesülő, illetve álláskereső vagy szociális ellátásra nem jogosult álláskereső) vagy a megváltozott munkaképességű személyek ellátásairól szóló 2011. évi CXCI. törvény szerinti rehabilitációs ellátásban részesülő személy.

Időszak: a közfoglalkoztatási támogatás iránti kérelmek, a közfoglalkoztatási szerződések, illetve a hatósági szerződés névsorában való érvényes feltöltés ideje. Statisztikai szempontból a nyilvántartási rendszerbe (IR) való bekerülés időpontját tekintjük relevánsnak egy ügy adott időszakba történő besorolásához. A havonta megfigyelt időszak az előző hónap 21. napjától a tárgyhoz 20. napjáig tart. 2015. január 1-jétől a tárgyhónapra vonatkozó adatok a következő hónap 20-ai zárónapján kerülnek számbavételre.

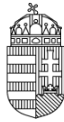
Közfoglalkoztatásban részt vevők havi átlagos létszáma: A közfoglalkoztatásban részt vevők átlagos állományi létszáma az adott hónapban közfoglalkoztatásban részt vevők napi létszámainak számtani átlaga. A támogatás keretében munkaszerződésben töltött napokat veszi figyelembe. Az átlagolást a tényleges létszám alapján kell elvégezni, vagyis minden személyt – a munkaidő hosszától függetlenül – egy-egy egész főnek kell tekinteni.

A közfoglalkoztatottak havi átlagos (állományi) létszámát az adott hónap naptári napjainak figyelembevételével kell meghatározni, vagyis a naponkénti közfoglalkoztatott létszámok összegét (a munkarend szerinti pihenőnapokra és ünnepnapokra az azt megelőző munkanap létszámát véve figyelembe) el kell osztani a hónap napjainak számával.

A közfoglalkoztatottak éves átlagos (állományi) létszáma a leírtak alapján már kiszámított havi átlagos létszámadatok számtani átlaga, vagyis éves átlagszámítás esetén 12-vel kell elosztani a havi átlagos létszámadatok összegét. Ugyanígy kell eljárni egy adott időszak esetén: az időszak hónapjaiban a közfoglalkoztatottak átlagos (állományi) létszámának összegét el kell osztani az adott időszak hónapjainak számával.

Az átlagos havi létszámot tekintve nyilvántartási okokból, valamint a tört időszakok statisztikai kerekítéseinek következtében eltérő részeredmények láthatók a különböző ismérvek szerinti bontásban. A kismértékű változások a teljes átlagos, vagy állományi létszám összegét nem érintik.

⁸ A munka törvénykönyvéről szóló 2012. évi I. törvény rendelkezései szerint.



KÖZFOGLALKOZTATÁSI ÉS VÍZÜGYI HELYETTES ÁLLAMTITKÁRSÁG

A nyilvántartási rendszer sajátosságai (késedelmes rögzítések, szerződések hosszabbítása miatt keletkező dupla tételek) következtében 2015 augusztusában az átlagos létszám meghaladja az érintett létszámot.

Közfoglalkoztatásban érintett személyek száma: a vizsgált időszakban a közfoglalkoztatásban legalább egy napon részt vevők létszáma. Ha egy egyénnek egy időszak alatt több szerződése született a közfoglalkoztatás valamely típusában (Hosszabb időtartamú közfoglalkoztatás támogatása, Országos közfoglalkoztatási program támogatása, Kistérségi/járási startmunka mintaprogram), akkor csak egyszer szerepel. Akkor is egyszer jelenik meg, ha a két szerződése két támogatási típus (pl. Országos...) két alcsoportjához (pl. Víz társulati..., és Határnyiladék...) tartozik.

Közfoglalkoztatásba belépők létszáma: a közfoglalkoztatási szerződések keretében közfoglalkoztatási jogviszonyt létesítők létszáma, havonta. A közfoglalkoztatásba egy személy egy évben többször is beléphet. A tényleges belépéseken felül nyilvántartási és technikai okokból is szükség lehet ki- és beléptetésre egy támogatási folyamaton belül. A belépési esetek havi létszámait összeadhatók. Ha egy egyén az adott időszak alatt több közfoglalkoztatási jogviszonyt létesített – a támogatás típusától, illetve annak alcsoportjaitól függetlenül –, akkor többször szerepel. A vizsgált időszak a megelőző hónap 21-től tárgy hó 20-ig tart. 2015. január 1-jétől a tárgyhónapra vonatkozó adatok a következő hónap 20-ai zárónapján kerülnek számbavételre.

Közfoglalkoztatási támogatás típusok:

Hosszabb időtartamú közfoglalkoztatás: olyan közfoglalkoztatási forma, amelynek keretében értékteremtő, szakképzettséget is igénylő munkák végzésére vonhatók be elsősorban a foglalkoztatást helyettesítő támogatásra jogosult személyek, illetve a járási hivatal által közvetített álláskereső, továbbá a megváltozott munkaképességű személyek ellátásairól szóló törvény szerinti rehabilitációs ellátásban részesülő személyek. Továbbá közfoglalkoztatási jogviszony létesíthető azzal a személlyel is, aki menekültként, oltalmazottként vagy menedékesként történő elismerés iránti kérelmet nyújtott be, valamint a kijelölt tartózkodási helyen élő harmadik országbeli állampolgárral, amennyiben adataikat a járási (fővárosi kerületi) hivatal nyilvántartásba vette. 2016. június 8. napjától támogatás nyújtható azon álláskereső személy napi 4-8 órás (rész)munkaidőben történő foglalkoztatásához is, akinek legalább negyven százalékos mértékű egészségkárosodását a rehabilitációs szakértői szerv megállapította, vagy aki vakok személyi járadékában vagy fogyatékosági támogatásban részesül.

A program támogatása a közfoglalkoztatási bér és a szociális hozzájárulási adó 100%-áig terjedhet, valamint e támogatási összeg 20%-a lehet a közvetlen költségekhez és az anyagköltségekhez nyújtott támogatás. Ezen kívül támogatás nyújtható a polgármesteri hivattal nem rendelkező települési önkormányzat közfoglalkoztató részére a szervezési költséghez, amelynek mértéke nem haladhatja meg a bérköltséghez nyújtott támogatás 1,5 százalékát.



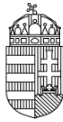
KÖZFOGLALKOZTATÁSI ÉS VÍZÜGYI HELYETTES ÁLLAMTITKÁRSÁG

A foglalkoztatás legfeljebb 12 hónapos időtartamban történik közfoglalkoztatási jogviszony keretében. [A közfoglalkoztatáshoz nyújtható támogatásokról szóló 375/2010. (XII. 31.) Korm. rendelet 4. §]

Országos közfoglalkoztatási program: olyan közfoglalkoztatási forma, amely a mindenkori munkaerő-piaci helyzet, az esetleges „vis maior” helyzetek kezelésére, több ágazatot átfogóan (pl. ár- és belvízvédelem, a közutak, vasutak, az erdőterületek, megújuló energiaforrások területén) indítható. A támogatás elsősorban foglalkoztatást helyettesítő támogatásra jogosultak foglalkoztatása után nyújtható. Amennyiben a benyújtott kérelemben megjelölt munkakörre a járási (fővárosi kerületi) hivatal nem tud a foglalkoztatást helyettesítő támogatásra jogosult személyek köréből megfelelő munkaerőt biztosítani, akkor más, álláskeresőként nyilvántartott, vagy a megváltozott munkaképességű személyek ellátásairól és egyes törvények módosításáról szóló törvény szerinti rehabilitációs ellátásban részesülő személy foglalkoztatása is támogatható. Továbbá közfoglalkoztatási jogviszony létesíthető azzal a személlyel is, aki menekültként, oltalmazottként vagy menedékesként történő elismerés iránti kérelmet nyújtott be, valamint a kijelölt tartózkodási helyen élő harmadik országbeli állampolgárral, amennyiben adataikat a járási (fővárosi kerületi) hivatal nyilvántartásba vette. 2016. június 8. napjától támogatás nyújtható azon álláskereső személy napi 4-8 órás (rész)munkaidőben történő foglalkoztatásához is, akinek legalább negyven százalékos mértékű egészségkárosodását a rehabilitációs szakértői szerv megállapította, vagy aki vakok személyi járadékában vagy fogyatékosági támogatásban részesül.

Az országos közfoglalkoztatási programok időtartama az egész év folyamán biztosítja a közfoglalkoztatást, teljes munkaidőben. A közfoglalkoztatónak a munkavégzéshez kapcsolódóan a foglalkoztatást elősegítő képzés lehetőségét biztosítani kell. A program támogatása a közfoglalkoztatási bér és a szociális hozzájárulási adó 100%-áig terjedhet, valamint e támogatási összeg 20%-a lehet a közvetlen költségekhez és anyagköltségekhez, továbbá legalább 100 fő foglalkoztatása esetén legfeljebb 3%-a lehet a szervezési költségekhez nyújtott támogatás. A közfoglalkoztatók lehetnek vízügyi igazgatóságok, állami és magán erdőgazdaságok, vízgazdálkodási társulatok, Magyar Közút Nonprofit Zrt., katasztrófavédelmi és rendőri szervek, vasúti pályahálózat-működtető szervezetek, Nemzeti Parkok, Magyar Honvédség, Nemzeti Művelődési Intézet, Állami Autópálya Kezelő Zrt., stb. [A közfoglalkoztatáshoz nyújtható támogatásokról szóló 375/2010. (XII. 31.) Korm. rendelet]

Kistérségi/járási startmunka mintaprogram: közfoglalkoztatási mintaprogram, amelyet a közfoglalkoztatásért felelős miniszter indíthat meghatározott célok elérése érdekében. A mintaprogram esetében a közfoglalkoztatási bér és a szociális hozzájárulási adó 100%-os támogatásán kívül a beruházási és dologi költségek és kiadások 70-100% közötti mértékben támogathatók. Ráépülő közfoglalkoztatási program esetében a támogatás mértékéről a közfoglalkoztatásért felelős miniszter dönt. A közfoglalkoztatási mintaprogramra épülő közfoglalkoztatási programok beruházási és dologi költségei szintén 70-100%-os összegben támogathatóak. [A közfoglalkoztatáshoz nyújtható támogatásokról szóló 375/2010. (XII. 31.) Korm. rendelet 7/B. §]



KÖZFOGLALKOZTATÁSI ÉS VÍZÜGYI HELYETTES ÁLLAMTITKÁRSÁG

Közfoglalkoztatásból kilépők létszáma: a közfoglalkoztatást a vizsgált időszakban bármilyen okból befejező személyek létszáma. A kilépők létszámaiba beletartozik a normál módon befejezőkön kívül a vizsgált időszakban kilépők, lemorzsolódók és egyéb okból megszűnt vagy megszüntetett közfoglalkoztatási jogviszonyok száma is. A vizsgált időszak a megelőző hónap 21-től tárgyható 20-ig tart. 2015. január 1-jétől a tárgyhónapra vonatkozó adatok a következő hónap 20-ai zárónapján kerülnek számbavételre.

Zárónapi létszám: a vizsgált időszak utolsó napján közfoglalkoztatási jogviszonnyal rendelkező személyek száma. A vizsgált időszak a megelőző hónap 21-től tárgyható 20-ig tart. 2015. január 1-jétől a tárgyhónapra vonatkozó adatok a következő hónap 20-ai zárónapján kerülnek számbavételre.

Közfoglalkoztatási ráta: a közfoglalkoztatottak havi átlagos létszámát viszonyítja a közfoglalkoztatottak havi átlagos és a nyilvántartott álláskeresők zárónapi létszámához.

Korcsoport: a közfoglalkoztatott személy kora az alábbi életkor-kategóriák szerint:

- 25 év és alatta,
- 26–50 év közötti,
- 50 év feletti.

Iskolai végzettség: a közfoglalkoztatott személy legmagasabb iskolai végzettsége a közfoglalkoztatás megkezdése előtt. A lehetséges kategóriák: 1. általános iskolai végzettség nélküli, 2. általános iskola, 3. szakmunkásképző, szakiskola, 4. érettségi (szakközépiskola, gimnázium, technikum), 5. felsőfokú (főiskola, egyetem).

Foglalkoztatás besorolása:

- nem munkavezető – szakképesített (bruttó bér: 106 555 Ft),
- nem munkavezető – szakképesítés nélküli (bruttó bér: 81 530 Ft),
- munkavezető – szakképesített (bruttó bér: 117 245 Ft),
- munkavezető – szakképesítés nélküli (bruttó bér: 89 705 Ft).⁹

FEOR: A közfoglalkoztatásra bejelentett álláshelyek besorolására a Foglalkozások Egységes Osztályozási Rendszerének (FEOR-08) kategóriái szolgálnak. A FEOR felépítésében követi az érvényes nemzetközi osztályozást az ISCO-08 rendszerét. A FEOR a foglalkozásokat egy négy számjegyű decimális rendszerbe sorolja be. A négy számjegyű decimális rendszeren belül az első számjegy a foglalkozási főcsoportot, a második a foglalkozási csoportot, a harmadik a foglalkozási alcsoportot, a negyedik pedig magát a foglalkozást jelenti. A „foglalkozás” megnevezés a ténylegesen gyakorolt tevékenység tartalmából indul ki, emellett figyelembe veszi az iskolázottság, szakképzettség szintjét. A FEOR-08 1-9. és a 0. főcsoportot különbözteti meg.

⁹ 2017. január 1-jétől.



KÖZFOGLALKOZTATÁSI ÉS VÍZÜGYI HELYETTES ÁLLAMTITKÁRSÁG

Gazdaságilag aktív: A KSH munkaerő-felmérése a vizsgált népességet egy meghatározott időszakban végzett tevékenységük alapján sorolja a következő két fő csoportba: a gazdaságilag aktívak (a rendelkezésre álló munkaerő) és a gazdaságilag nem aktívak (inaktívak) csoportjába. A gazdaságilag aktívak kategóriája jelenti mindazon személyeket, akik a megfigyelés hetében a munkaerőpiacon foglalkoztatottként vagy munkanélküliként megjelentek.

Foglalkoztatott: az, aki a vizsgált időszakban (ún. vonatkozási héten, a hetet hétfőtől vasárnapig számítva) legalább 1 óra, jövedelmet biztosító munkát végzett, vagy munkájától csak átmenetileg (szabadság, betegség stb. miatt) volt távol. Jövedelmet biztosító munkának számít minden olyan tevékenység:

- amely pénzjövedelmet eredményez, vagy
- amely természetbeni juttatást biztosít, esetleg
- amelyet egyéb, később realizálható jövedelem érdekében végeztek,
- amelyet mint segítő családtagok végeztek a háztartáshoz tartozó gazdaság, vállalkozás jövedelmének növelése érdekében.

Munkanélküli: az a személy, akire a következő kritériumok egyidejűleg teljesülnek:

- az adott héten nem dolgozott (s nincs olyan munkája, amelytől átmenetileg távol volt),
- aktívan keresett munkát a kikérdezést megelőző négy hét folyamán,
- rendelkezésre áll, azaz két héten belül munkába tudna állni, ha találna megfelelő állást.

Gazdaságilag inaktív: azok, akik a vonatkozási héten nem dolgoztak, illetve nem volt rendszeres, jövedelmet biztosító munkájuk és nem is kerestek munkát, vagy kerestek, de nem tudtak volna munkába állni. Idetartoznak – többek között – a passzív munkanélküliek, akik szeretnének ugyan munkát, de kedvezőtlennek ítélve elhelyezkedési esélyeiket, meg sem kísérik az álláskeresést.

Foglalkoztatási ráta: a foglalkoztatottaknak a megfelelő korcsoportba tartozó (itt: 15-64 éves) népességhez viszonyított aránya.

Munkanélküliségi ráta: a munkanélkülieknek a megfelelő korcsoportba tartozó (itt: 15-74 éves) gazdaságilag aktív népességhez mért aránya.

Nyilvántartott álláskereső: az a személy, akit az illetékes járási hivatal álláskeresőként nyilvántart, és aki a munkaviszony létesítéséhez szükséges feltételekkel rendelkezik, oktatási intézmény nappali tagozatán nem folytat tanulmányokat, valamint öregségi nyugdíjra nem jogosult, rehabilitációs járadékban nem részesül, illetve az alkalmi foglalkoztatásnak minősülő munkaviszony kivételével munkaviszonyban nem áll és egyéb kereső tevékenységet sem folytat, továbbá elhelyezkedése érdekében az illetékes járási hivatallal együttműködik. [A foglalkoztatás elősegítéséről és a munkanélküliek ellátásáról szóló 1991. évi IV. tv.]



KÖZFOGLALKOZTATÁSI ÉS VÍZÜGYI HELYETTES ÁLLAMTITKÁRSÁG

Álláskeresői ellátás: Az álláskereső részére – a foglalkoztatás elősegítéséről és a munkanélküliek ellátásáról szóló 1991. évi IV. törvényben meghatározott feltételek szerint – álláskeresői ellátásként álláskeresői járadék, nyugdíj előtti álláskeresői segély, valamint költségtérítés jár.

Foglalkoztatást helyettesítő támogatásban részesülő személyek: a nyilvántartott álláskeresők közül azok, akik hátrányos munkaerő-piaci helyzetű aktív korúak és jövedelmük kiegészítésére, pótlására pénzbeli szociális ellátásban részesülnek. 2009. január 1-jétől a rendszeres szociális segélyben részesülőket két csoportba sorolták: a rendszeres szociális segélyezetttek és a rendelkezésre állási támogatottak. 2011. január 1-jétől a rendelkezésre állási támogatás helyébe új ellátási forma a bérpótló juttatás lépett. 2011. szeptember 1-jétől pedig a bérpótló juttatás elnevezés foglalkoztatást helyettesítő támogatásra változott. [A szociális igazgatásról és a szociális ellátásokról szóló 1993. évi III. tv.]

Ellátás nélküli álláskereső: az a nyilvántartott álláskereső, aki pénzbeli álláskeresői ellátásban, illetve foglalkoztatást helyettesítő támogatásban nem részesül.

Tartós álláskereső: az a személy, akit az illetékes járási hivatal legalább 12 hónapja folyamatosan álláskeresőként nyilvántart.