



BELÜGYMINISZTERIUM

KÖZFOGLALKOZTATÁSI ÉS VÍZÜGYI HELYETTES ÁLLAMTITKÁRSÁG

Havi tájékoztató a közfoglalkoztatás alakulásáról

2017. június

Publikálás dátuma: 2017. augusztus 9.

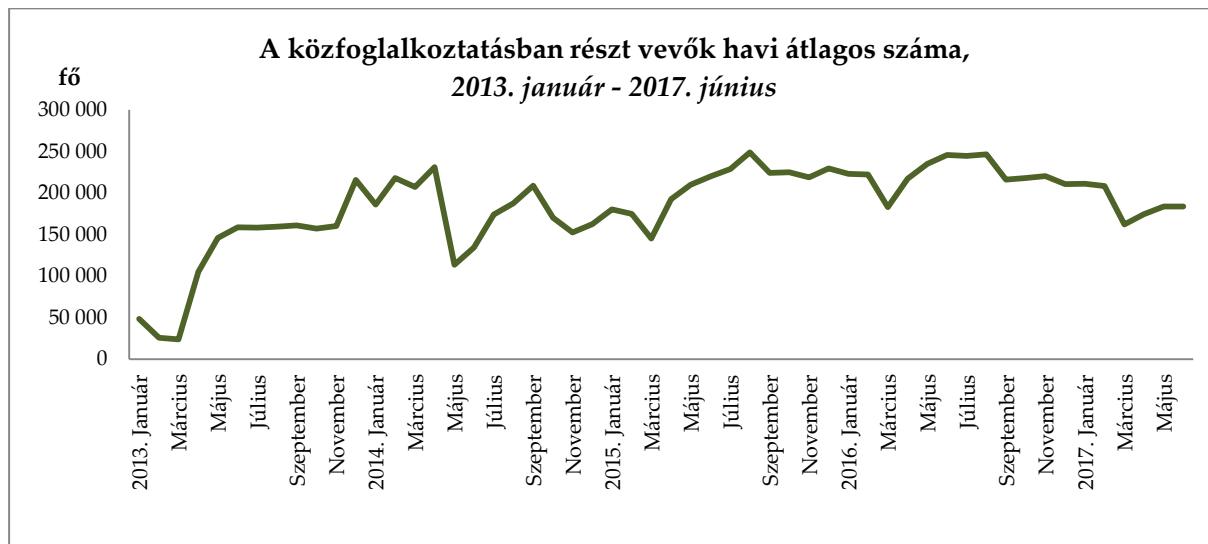


Tartalom

Tájékoztató a közfoglalkoztatás alakulásáról.....	3
Táblázatok/ <i>Tables</i>	9
1. A közfoglalkoztatás főbb adatainak összefoglaló táblázata/ <i>Summary report of the Public Work's main data</i>	10
2. A közfoglalkoztatás főbb adatainak időszora 2016-ban/ <i>Time series of the Public Work's main data in 2016</i>	11
3. A közfoglalkoztatás főbb adatainak időszora 2017-ben/ <i>Time series of the Public Work's main data in 2017</i>	12
4. A közfoglalkoztatásban részt vevők átlagos havi létszáma és annak változása megyénként/ <i>Monthly average number of the public workers and their changes by counties</i>	13
5. A közfoglalkoztatás főbb típusaiban részt vevők havi átlagos létszáma megyénként/ <i>Monthly average number of the public workers and their changes in the main types of the Public Work by counties</i>	14
6. A közfoglalkoztatási ráta alakulása megyénként/ <i>Indicator of participation in Public Work by counties</i>	15
7. A közfoglalkoztatásban dolgozók összetételének alakulása/ <i>The main features of the public workers</i>	16
8. A hónap folyamán rendelkezésre álló közfoglalkoztatási álláshelyek száma/ <i>Available vacancies in the Public Work during the month</i>	17
9. A közfoglalkoztatók toplistája/ <i>Toplist of public employers</i>	18
10. Főbb munkaerő-piaci adatok/ <i>The main data of the Hungarian labour market</i>	19
11. A Nemzetgazdasági Minisztérium nyilvántartott álláskeresőkre vonatkozó főbb adatai/ <i>The Ministry for National Economy's main data of the registered jobseekers</i>	20
Statisztikai definíciók.....	21

**Tájékoztató a közfoglalkoztatás alakulásáról**

2017. június



Forrás: BM

A közfoglalkoztatásban dolgozók havi átlagos létszáma változatlan az előző hónaphoz képest

A Belügyminisztérium közfoglalkoztatásra vonatkozó adatai szerint a programokban részt vevő személyek **havi átlagos száma 183 898 fő volt 2017. júniusban**, amely létszám az előző hónaphoz képest lényegében változatlanak tekinthető. Az egy évvel korábbi időszakhoz viszonyítva pedig csökkenés figyelhető meg, amelynek mértéke 25,1 százalékos. A 25 év alattiak részvétele a közfoglalkoztatásban ennél nagyobb ütemben esett vissza egy év alatt, csaknem a felére csökkent. A 25 évnél fiatalabbak havi átlagos létszáma 25,9 ezer fő volt 2016. júniusban, míg 2017 ugyanezen hónapjában átlagosan 13,7 ezer fő fiatal dolgozott. A folyamat eredményeként 2017-re csökkent a 25 év alattiak részaránya a közfoglalkoztatottak között, amely arány a vizsgált hónapban 7,4 százalékot jelentett, míg egy évvel korábban 10,5 százalékot.

A közfoglalkoztatásba belépő személyek száma 12,7 ezer fő volt júniusban, amely létszám nagymértékben (24,0%-kal) csökkent az előző hónaphoz képest. A 2017. évi programok létszámfeltöltése kisebb hatást gyakorol a belépések számának alakulására, mint a korábbi hónapokban. 2016. júniushoz viszonyítva szintén csökkenésről beszélhetünk, amelynek mértéke 19,4 százalékos. A 25 évnél fiatalabbak kisebb intenzitású megjelenése a közfoglalkoztatásban a belépési számokon is tetten érhető: a programokba belépő személyek 11,8 százaléka volt 25 év alatti a vizsgált hónapban. Egy évvel ezelőtt 17,1 százalék volt ugyanez az arány.

2017 júniusában a belépések legnagyobb hányada (56,9%-a) a hosszabb időtartamú programokat érintette. A belépő személyek 14,8 százalékát országos közfoglalkoztatási programokba vonták be, további 28,3 százalékukat járási startmunka keretében kezdték el foglalkoztatni.



KÖZFOGLALKOZTATÁSI ÉS VÍZÜGYI HELYETTES ÁLLAMTITKÁRSÁG

A kilépő személyek száma 14,4 ezer főt jelentett júniusban, amely 19,4%-kal magasabb a májusi létszámnál.

A vizsgált hónapban a különböző programokban 194 473 fő volt érintett, vagyis ennyien dolgoztak a három közfoglalkoztatási típus valamelyikében legalább egy napig. A 25 évnél fiatalabb személyek közül 15,2 ezer fő fordult meg közfoglalkoztatásban 2017. júniusban, egy évvel korábban viszont 27,1 ezer fő.

2017. júniusban a közfoglalkoztatásban dolgozók által betöltött öt leggyakoribb munkakör között találjuk az egyszerű szolgáltatási és szállítási tevékenységet (45,9%), az egyszerű mezőgazdasági foglalkozást (8,7%), az egyszerű építőipari (5,7%), az egyéb takarító és kisegítő (4,3%), valamint az általános irodai adminisztrátor (2,9%) munkaköröket. Az említett öt legjelentősebb foglalkozás sorrendje nem változott az előző hónaphoz képest. Ezekon kívül kiemelhetjük még az alábbi foglalkozásokat, amelyeket májushoz hasonlóan szintén a leggyakoribb munkakörök között tartunk számon júniusban: intézményi takarító és kisegítő, egyszerű erdészeti, vadászati és halászati foglalkozás, kubikos, egyéb ügyintéző, munka- és termelészszerző.

Területi különbségek

2017. júniusban a közfoglalkoztatási szerződés megkötésének helye szerint a résztvevők havi átlagos létszáma Borsod-Abaúj-Zemplén (32 007 fő) és Szabolcs-Szatmár-Bereg (30 872 fő) megyében volt a legmagasabb. Fontos kiemelni még Hajdú-Bihar (17 062 fő) és Baranya (12 616 fő) megyét is. Budapesthez – a szerződéskötés helye szerinti bontást tekintve – 14 787 fő közfoglalkoztatott sorolható (a lakóhelyet figyelembe véve azonban alacsonyabb ez a létszám: 2 599 fő).¹ A közfoglalkoztatási szerződések megkötésének helye szerint vizsgálva a havi átlagos létszám az előző hónaphoz képest Budapesten emelkedett a legnagyobb mértékben (6,6%-kal), más megyékben nem történt jelentős változás.

Országosan a közfoglalkoztatásban részt vevők 38,4 százaléka dolgozott járási mintaprogramban júniusban. Az egyes régiók közül Észak- (50,1%) és Dél-Alföldön (43,9%) a legnagyobb súlyú ez a program. Az országos arányt tekintve hosszabb időtartamú közfoglalkoztatásban dolgozott a résztvevők 42,5 százaléka. Ezen közfoglalkoztatási programokban dolgozók aránya Közép- (58,6%) és Dél-Dunántúlon (52,8%), valamint Észak-Magyarországon (51,7%) a legmagasabb.

Az országos közfoglalkoztatási programokban részt vevők aránya 19,1 százalék volt júniusban.

¹ A közfoglalkoztatási szerződések megkötése a tervezett közfoglalkoztatás helye szerint illetékes járási hivatalnál történik. Több kormányhivatal illetékességi területén megvalósuló közfoglalkoztatás esetén a közfoglalkoztató székhelye szerinti illetékes kormányhivatalban történik a szerződéskötés (ez az országos közfoglalkoztatási programokra jellemző). Mindez jelentős mértékben jellemző Budapestre, így a lakóhely és a szerződéskötés helye szerint megállapított létszámok nagymértékben eltérnek egymástól.



KÖZFOGLALKOZTATÁSI ÉS VÍZÜGYI HELYETTES ÁLLAMTITKÁRSÁG

A 2017. évi járási mintaprogramokat tekintve az abban részt vevő települések száma egy év alatt a legtöbb megyében csökkent. A következő táblázat tartalmazza a startmunka mintaprogramot indító települések számát megyénként a 2016. március–június és a 2017. március–június között kezdődő programok vonatkozásában. 2016-ban és 2017-ben is az adott évi közfoglalkoztatási projektek márciustól kezdődően indultak. **2016. március–júniusban összességében 1 758 település kapcsolódott be startmunka mintaprogramokba. Ez a szám egy év alatt 1 589-re csökkent,** de Szabolcs-Szatmár-Bereg (215 db) és Borsod-Abaúj-Zemplén (270 db) megyében továbbra is különösen magas maradt a résztvevő települések száma. A kedvezőbb munkaerő-piaci helyzetben lévő megyékben a települések kisebb intenzitású részvétele jellemző – jó példa erre Győr-Moson-Sopron vagy Komárom-Esztergom megye. A járási mintaprogramok közül kiemelt fontosságúak a mezőgazdasági programok. Borsod-Abaúj-Zemplén (223 db), Szabolcs-Szatmár-Bereg (183 db) és Baranya (129 db) megyében találjuk a legtöbb olyan települést, ahol 2017. március és június között mezőgazdasági mintaprogram indult. Természetesen az ilyen szempontú összehasonlításnál fontos megemlíteni, hogy egyes megyék területe és településszerkezete eltérő (Baranya megyében pl. sok kistelepülés található), továbbá járási mintaprogramot elsősorban hátrányos helyzetű települések indíthatnak.²

² A vizsgált két időszakban a közfoglalkoztatás szempontjából hátrányos helyzetű településnek számítottak azok, amelyek 2016. január 1-jétől a 290/2014. (XI. 26.) Korm. rendelet vagy a 105/2015. (IV. 23.) Korm. rendelet értelmében kedvezményezettnek minősülnek. E körbe soroljuk továbbá azokat a településeket is, amelyek a belügyminiszter egyedi döntése alapján kiválasztott három kistérséghez (Pécsi, Devecseri és Téti) tartoznak. Ugyanígy az 1225/2011. (VI. 29.) Korm. határozatban kiemelt, Gyöngyösi kistérséghez tartozó települések esetén is a közfoglalkoztatás szempontjából hátrányos helyzetű megnevezést használjuk. Utóbbi két esetben a korábbi területi egységeket, a kistérségeket kell figyelembe vennünk, függetlenül a járási struktúrától. Járási startmunka mintaprogramot 2017-ben (úgy, ahogyan 2016-ban is) csak az előzőek szerint hátrányos helyzetűnek minősülő települések indíthatnak. Az e körbe nem tartozó települések kizárólag a közfoglalkoztatásért felelős miniszter egyedi döntése alapján indíthatnak mintaprogramot.



KÖZFOGLALKOZTATÁSI ÉS VÍZÜGYI HELYETTES ÁLLAMTITKÁRSÁG

Járási mintaprogramot indító települések száma megyénként						
megye	Összes startmunka mintaprogram			Ebből: mezőgazdasági pillér		
	2016. március- június	2017. március- június	Változás iránya	2016. március- június	2017. március- június	Változás iránya
Baranya	239	167	↓	165	129	↓
Bács-Kiskun	85	82	↓	56	54	↓
Békés	63	62	↓	58	57	↓
Borsod-Abaúj-Zemplén	290	270	↓	232	223	↓
Csongrád	47	46	↓	39	36	↓
Fejér	19	20	↑	16	17	↑
Győr-Moson-Sopron	11	10	↓	10	10	–
Hajdú-Bihar	78	79	↑	74	75	↑
Heves	59	49	↓	46	36	↓
Jász-Nagykun-Szolnok	57	58	↑	49	50	↑
Komárom-Esztergom	17	17	–	4	4	–
Nógrád	104	94	↓	63	54	↓
Pest	41	38	↓	23	21	↓
Somogy	180	150	↓	116	105	↓
Szabolcs-Szatmár-Bereg	219	215	↓	190	183	↓
Tolna	48	45	↓	45	40	↓
Vas	50	44	↓	8	9	↑
Veszprém	61	55	↓	32	27	↓
Zala	90	88	↓	59	60	↑
Összesen	1 758	1 589	↓	1 285	1 190	↓

Forrás: BM

A legnagyobb közfoglalkoztatók

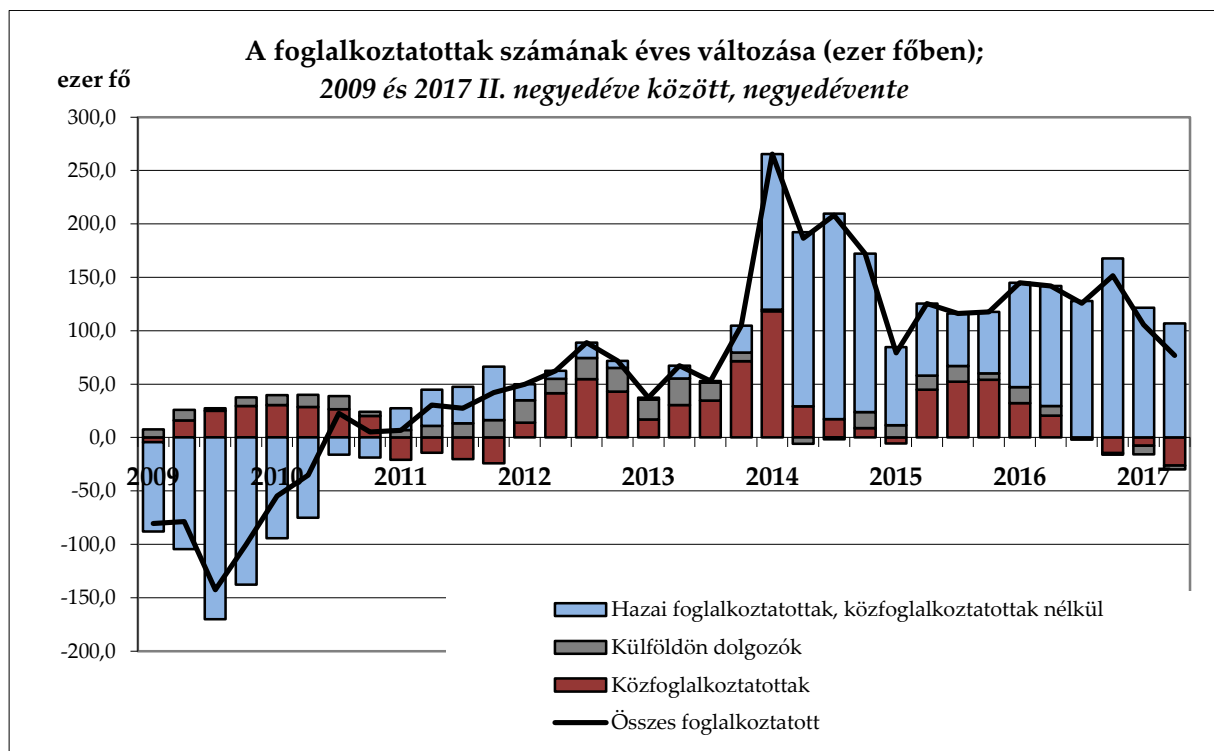
A 2017. évi júniusi zárónapon az NMI Művelődési Intézet Nonprofit Közhasznú Kft. (2 565 fő) számított a legnagyobb közfoglalkoztatónak. A Magyar Református Szeretetszolgálat áll a második helyen, amely 1 940 fő közfoglalkoztatottat alkalmazott június hónapban. Továbbá az alábbi szervezetek tartoznak a 10 legnagyobb közfoglalkoztató közé: Magyar Közút Nonprofit Zrt. (1 899 fő), Felső-Tisza-vidéki (1 756 fő), Észak-magyarországi (1 478 fő) és Közép-Tisza-vidéki Vízügyi Igazgatóság (1 322 fő), Nyíregyházi Városüzemeltető és Vagyongazdálkodó Nonprofit Kft. (1 259 fő), Országos Széchényi Könyvtár (1 191 fő), Közép-Duna-völgyi Vízügyi Igazgatóság (1 137 fő), Alsó-Tisza-vidéki Környezetvédelmi, Természetvédelmi és Vízügyi Felügyelőség (1 113 fő). Előző hónaphoz képest a tíz legjelentősebb közfoglalkoztató sorrendje nem változott.



KÖZFOGLALKOZTATÁSI ÉS VÍZÜGYI HELYETTES ÁLLAMTITKÁRSÁG

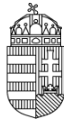
Növekedett a foglalkoztatottak száma az előző és az egy évvel korábbi időszakhoz képest is

A KSH Munkaerő-felmérésének 2017. II. negyedévre vonatkozó adatai szerint a 15-74 év közötti foglalkoztatottak száma 4 419,6 ezer főt tett ki, ezen belül a közfoglalkoztatottak száma 206,0 ezer főt jelentett (ez 4,7%-os aránynak felel meg).³ Az előző időszakhoz (2017. március-május gördülő negyedéhez) képest a foglalkoztatottak száma kismértékben (26,8 ezer fővel) növekedett. Egy év viszonylatában pedig 1,8 százalékos (76,8 ezer fős) bővülésről beszélhetünk. A foglalkoztatottak számának egy év alatt bekövetkezett emelkedéséhez a közfoglalkoztatás nem járult hozzá, hiszen éves viszonylatban a programban részt vevők száma csökkenést mutat. A KSH Munkaerő-felmérésének adatai szerint 2017. II. negyedévében 26,1 ezer fővel volt alacsonyabb a közfoglalkoztatottak becsült létszáma, mint egy évvel korábban. Hasonlóképpen 2017. január-márciusban, továbbá 2016. III. és IV. negyedévében sem volt felelős a közfoglalkoztatás az éves foglalkoztatás-bővülésért; 2016 első felében azonban még szerepet játszott. A közfoglalkoztatottak létszámának egy év alatt bekövetkezett növekedése 2016. I. és II. negyedévében 22,3, illetve 14,5 százalékos mértékben járult hozzá a foglalkoztatottak számának növekedéséhez a Munkaerő-felmérés becsült adatai szerint.



Forrás: BM számítás a KSH Munkaerő-felmérésének adatai alapján

³ Munkaerő-felmérésből származó, becsült adat.



KÖZFOGLALKOZTATÁSI ÉS VÍZÜGYI HELYETTES ÁLLAMTITKÁRSÁG

A nyilvántartott álláskeresőik számának alakulása

A Nemzetgazdasági Minisztérium adatai szerint a **regisztrált álláskeresőik zárónapi száma 279 566 fő volt 2017. júniusban**, amely az előző hónaphoz képest 2,8 százalékos csökkenést mutat. Az álláskeresőik 47,1 százaléka nem részesült ellátásban 2017. júniusban. 32,3 százalékuk foglalkoztatást helyettesítő támogatásra, további 20,6 százalékuk álláskeresőik ellátásra volt jogosult. Június hónapban a legfeljebb nyolc általános iskolai végzettséggel rendelkezők aránya az állástalanok között 43,6 százalék volt. **A legalább 12 hónapja nyilvántartott, tartós álláskeresőik aránya 27,9 százalékot tett ki júniusban**, amely 2,8%-pontos csökkenést mutat az előző év azonos időszakához képest.

Az FHT-ra jogosult álláskeresőik száma a vizsgált időszakban 90,4 ezer fő volt, amely létszám közel azonos, mint az előző hónapban és 4,2 százalékkal kevesebb, mint egy évvel korábban.

A közfoglalkoztatás súlya az álláskeresőik számához viszonyítva

A közfoglalkoztatás nyilvántartott álláskeresőikhez viszonyított súlya⁴ 2017. júniusban Békés (52,2%), Szabolcs-Szatmár-Bereg (50,4%), Baranya (47,7%) és Borsod-Abaúj-Zemplén (47,3%) megyében volt a legmagasabb. A legalacsonyabb érték Budapestet (11,3%) és Pest megyét (19,1%) jellemezte. Előző hónaphoz viszonyítva minden megyében kismértékben növekedett a ráta értéke.

⁴ Kiszámításának módja: közfoglalkoztatásban részt vevők havi átlagos létszáma/(nyilvántartott álláskeresőik zárónapi száma + közfoglalkoztatásban részt vevők havi átlagos létszáma).



BELÜGYMINISZTERIUM

KÖZFOGLALKOZTATÁSI ÉS VÍZÜGYI HELYETTES ÁLLAMTITKÁRSÁG

Táblázatok/ *Tables*



KÖZFOGLALKOZTATÁSI ÉS VÍZÜGYI HELYETTES ÁLLAMTITKÁRSÁG

1. A közfoglalkoztatás főbb adatainak összefoglaló táblázata/ <i>Summary report of the Public Work's main data</i>					
2017. június ⁵ / June 2017					
Közfoglalkoztatottak létszámának alakulása/ <i>Measures of the public worker's number</i>	Létszám, fő/ <i>Number of</i>	Változás az előző hónaphoz képest/ <i>Changes compared to the previous month</i>		Változás az előző év azonos időszakához képest/ <i>Changes compared to the same period of the previous year</i>	
		fő/ <i>number</i>	%	fő/ <i>number</i>	%
Közfoglalkoztatásban részt vevők havi átlagos létszáma ⁶ / <i>Monthly average number of the public workers</i>	183 898	358	0,2	-61 759	-25,1
Közfoglalkoztatásban érintett személyek száma ⁷ / <i>Net number of the public workers</i>	194 473	904	0,5	-57 855	-22,9
Közfoglalkoztatásba belépők ⁸ létszáma/ <i>Monthly inflow to the Public Work</i>	12 651	-4 006	-24,0	-3 053	-19,4
Ebből/ <i>From this</i> : Hosszabb időtartamú közfoglalkoztatásba/ <i>To long-term public employment programmes</i>	7 203	-552	-7,12	-2 367	-24,7
Országos közfoglalkoztatási programba/ <i>To national public employment programmes</i>	1 875	-2 771	-59,6	-464	-19,8
Kistérségi/járási startmunka mintaprogramba/ <i>To micro-regional and other Start Work model programmes</i>	3 573	-683	-16,0	-222	-5,8
- Ebből/ <i>From this</i> : mezőgazdasági programba/ <i>To agriculture programmes</i>	1 171	-82	-6,5	17	1,5
Közfoglalkoztatásból kilépők ⁹ létszáma/ <i>Outflow from the Public Work</i>	14 373	2 333	19,4	9 779	több mint 3-szoros

⁵ A havonta megfigyelt időszak az előző hónap 21. napjától a tárgyható 20. napjáig tart. 2015. január 1-jétől a tárgy hónapra vonatkozó adatok a következő hónap 20-ai zárónapján kerülnek számbavételre.

⁶ A közfoglalkoztatásban részt vevők átlagos állományi létszáma: az adott hónapban közfoglalkoztatásban részt vevők napi létszámainak számtani átlaga.

⁷ A vizsgált időszakban a közfoglalkoztatásban legalább egy napon részt vevők létszáma. Azt mutatja meg, hogy hány egyedi személyt ért el a közfoglalkoztatás.

⁸ Közfoglalkoztatási szerződés keretében adott hónapban közfoglalkoztatási jogviszonyt létesítők száma. Ha egy egyén adott időszak alatt több közfoglalkoztatási jogviszonyt létesített – függetlenül annak típusától –, akkor többször szerepel. A havi belépő létszám tartalmaz olyan belépőket, akik esetében a foglalkoztatás kezdete korábbi időszakra esik, de a nyilvántartási rendszer sajátosságai miatt adódóan a korábbi időszakokban nem tudtuk figyelembe venni.

⁹ A közfoglalkoztatást a vizsgált időszakban bármilyen okból befejező személyek száma.



BELÜGYMINISZTERIUM

KÖZFOGLALKOZTATÁSI ÉS VÍZÜGYI HELYETTES ÁLLAMTITKÁRSÁG

2. A közfoglalkoztatás főbb adatainak időszora 2016-ban/ Time series of the Public Work's main data in 2016

2016												
	Január/ January	Február/ February	Március/ March	Április/ April	Május/ May	Június/ June	Július/ July	Augusztus/ August	Szeptember/ September	Október/ October	November/ November	December/ December
Belépők száma/ Number of inflow	15 719	9 611	162 015	53 317	22 205	15 704	25 742	11 395	20 000	16 523	19 441	28 947
Hosszabb időtartamú közfoglalkoztatásba/ To long-term public employment programmes	12 277	7 032	54 750	27 431	14 186	9 570	20 006	6 358	11 893	10 494	11 166	23 317
Országos közfoglalkoztatási programba/ To national public employment programmes	1 290	779	25 980	15 728	3 319	2 339	1 617	1 629	3 329	1 848	2 269	1 717
Kistérségi/járási startmunka minta-programokba/ To micro-regional and other Start Work model programmes	2 152	1 800	81 285	10 158	4 700	3 795	4 119	3 408	4 778	4 181	6 006	3 913
- Ebből/ From this: mezőgazdasági programokba/ To agriculture programmes	907	717	32 457	2 677	1 350	1 154	1 334	1 149	1 677	1 394	1 868	1 343
Közfoglalkoztatásban részt vevők havi átlagos száma/ Monthly average number of the public workers	222 981	222 193	183 025	217 047	234 859	245 657	244 723	246 449	216 081	217 844	220 205	210 572
Hosszabb időtartamú közfoglalkoztatásban/ In long-term public employment programmes	89 082	93 696	76 799	92 946	103 763	110 473	105 198	103 465	90 856	92 333	94 659	94 676
Országos közfoglalkoztatási programban/ In national public employment programmes	48 082	46 928	28 948	39 621	42 687	44 709	46 389	47 575	42 622	43 124	42 888	40 676
Kistérségi/járási startmunka minta-programokban/ In micro-regional and other Start Work model programmes	85 816	81 569	77 279	84 481	88 409	90 474	93 136	95 409	82 603	82 387	82 658	75 220
- Ebből/ From this: mezőgazdasági programokban/ In agriculture programmes	36 265	35 221	32 039	33 164	33 939	34 571	35 462	36 363	32 129	32 086	32 457	29 631
Kilépők száma/ Outflow from the Public Work	19 083	7 146	216 159	6 807	4 269	4 594	38 332	6 980	54 627	13 876	16 057	35 767



BELÜGYMINISZTERIUM

KÖZFOGLALKOZTATÁSI ÉS VÍZÜGYI HELYETTES ÁLLAMTITKÁRSÁG

3. A közfoglalkoztatás főbb adatainak időszora 2017-ben/ Time series of the Public Work's main data in 2017

2017												
	Január/ January	Február/ February	Március/ March	Április/ April	Május/ May	Június/ June	Július/ July	Augusztus/ August	Szeptember/ September	Október/ October	November/ November	December/ December
Belépők száma/ Number of inflow	14 546	8 263	149 893	36 946	16 657	12 651						
Hosszabb időtartamú közfoglalkoztatásba/ To long-term public employment programmes	11 311	6 238	60 228	19 610	7 755	7 203						
Országos közfoglalkoztatási programba/ To national public employment programmes	559	517	22 811	9 846	4 646	1 875						
Kistérségi/járási startmunka minta-programokba/ To micro-regional and other Start Work model programmes	2 676	1 508	66 854	7 490	4 256	3 573						
- Ebből/ From this: mezőgazdasági programokba/ To agriculture programmes	1 039	561	26 373	1 980	1 253	1 171						
Közfoglalkoztatásban részt vevők havi átlagos száma/ Monthly average number of the public workers	211 128	208 527	162 169	174 440	183 540	183 898						
Hosszabb időtartamú közfoglalkoztatásban/ In long-term public employment programmes	100 979	101 738	72 391	76 108	78 447	78 145						
Országos közfoglalkoztatási programban/ In national public employment programmes	40 522	39 819	25 684	30 028	34 478	35 163						
Kistérségi/járási startmunka minta-programokban/ In micro-regional and other Start Work model programmes	69 628	66 970	64 095	68 303	70 615	70 590						
- Ebből/ From this: mezőgazdasági programokban/ In agriculture programmes	28 445	27 781	25 925	26 443	26 927	26 828						
Kilépők száma/ Outflow from the Public Work	18 744	11 462	199 382	16 099	12 040	14 373						



KÖZFOGLALKOZTATÁSI ÉS VÍZÜGYI HELYETTES ÁLLAMTITKÁRSÁG

4. A közfoglalkoztatásban részt vevők átlagos havi létszáma és annak változása megyénként/ Monthly average number of the public workers and their changes by counties					
2017. június/ June 2017					
Megye (a közfoglalkoztatási szerződést kötő járási hivatal/kormányhivatal szerint)/ By the county-level places of contracting	Létszám, fő/ Number	Változás az előző hónaphoz képest/ Changes compared to the previous month		Változás az előző év azonos időszakához képest/ Changes compared to the same period of the previous year	
		fő/ number	%	fő/ number	%
Közép-Magyarország/ Central Hungary	18 696	1 008	5,7	-7 026	-27,3
Budapest	14 787	916	6,6	-5 053	-25,5
Pest	3 909	91	2,4	-1 973	-33,5
Közép-Dunántúl/ Central Transdanubia	8 804	27	0,3	-4 978	-36,1
Fejér	3 791	83	2,2	-2 294	-37,7
Komárom-Esztergom	2 133	-19	-0,9	-1 052	-33,0
Veszprém	2 880	-37	-1,3	-1 631	-36,2
Nyugat-Dunántúl/ Western Transdanubia	7 222	22	0,3	-2 347	-24,5
Győr-Moson-Sopron	1 687	-9	-0,5	-714	-29,7
Vas	2 220	52	2,4	-810	-26,7
Zala	3 315	-20	-0,6	-823	-19,9
Dél-Dunántúl/ Southern Transdanubia	22 999	10	0,0	-8 016	-25,8
Baranya	12 616	-21	-0,2	-3 359	-21,0
Somogy	7 366	44	0,6	-3 327	-31,1
Tolna	3 017	-12	-0,4	-1 330	-30,6
Észak-Magyarország/ Northern Hungary	43 298	-15	0,0	-12 012	-21,7
Borsod-Abaúj-Zemplén	32 007	-4	0,0	-7 591	-19,2
Heves	5 128	62	1,2	-2 750	-34,9
Nógrád	6 163	-73	-1,2	-1 670	-21,3
Észak-Alföld/ Northern Great Plain	57 472	-474	-0,8	-19 212	-25,1
Hajdú-Bihar	17 062	-161	-0,9	-5 560	-24,6
Jász-Nagykun-Szolnok	9 538	-105	-1,1	-5 130	-35,0
Szabolcs-Szatmár-Bereg	30 872	-208	-0,7	-8 522	-21,6
Dél-Alföld/ Southern Great Plain	25 407	-221	-0,9	-8 168	-24,3
Bács-Kiskun	7 545	-20	-0,3	-3 051	-28,8
Békés	11 684	-218	-1,8	-3 244	-21,7
Csongrád	6 177	18	0,3	-1 874	-23,3
Összesen/ Total	183 898	358	0,2	-61 759	-25,1



KÖZFOGLALKOZTATÁSI ÉS VÍZÜGYI HELYETTES ÁLLAMTITKÁRSÁG

5. A közfoglalkoztatás főbb típusaiban részt vevők havi átlagos létszáma megyénként/ Monthly average number of the public workers and their changes in the main types of the Public Work by counties			
<i>2017. június/ June 2017</i>			
Megye (a közfoglalkoztatási szerződést kötő járási hivatal/kormányhivatal szerint)/ <i>By the county-level places of contracting</i>	Hosszabb időtartamú közfoglalkoztatás/ Long-term public employment programmes	Kistérségi/járási startmunka mintaprogramok/ Micro-regional and other Start Work model programmes	Országos közfoglalkoztatási program/ National public employment programmes
	Létszám, fő/ Number of		
Közép-Magyarország/ Central Hungary	3 983	919	13 794
<i>Budapest</i>	1 507	0	13 280
<i>Pest</i>	2 477	919	513
Közép-Dunántúl/ Central Transdanubia	5 162	1 528	2 114
<i>Fejér</i>	1 967	595	1 229
<i>Komárom-Esztergom</i>	1 520	255	358
<i>Veszprém</i>	1 675	677	527
Nyugat-Dunántúl/ Western Transdanubia	3 100	1 927	2 195
<i>Győr-Moson-Sopron</i>	851	173	663
<i>Vas</i>	683	421	1 116
<i>Zala</i>	1 567	1 334	415
Dél-Dunántúl/ Southern Transdanubia	12 137	8 656	2 205
<i>Baranya</i>	7 031	4 220	1 365
<i>Somogy</i>	3 667	3 174	525
<i>Tolna</i>	1 440	1 262	315
Észak-Magyarország/ Northern Hungary	22 368	17 594	3 335
<i>Borsod-Abaúj-Zemplén</i>	16 206	13 371	2 430
<i>Heves</i>	3 114	1 404	610
<i>Nógrád</i>	3 048	2 820	295
Észak-Alföld/ Northern Great Plain	22 008	28 819	6 645
<i>Hajdú-Bihar</i>	6 691	9 355	1 016
<i>Jász-Nagykun-Szolnok</i>	3 735	3 995	1 808
<i>Szabolcs-Szatmár-Bereg</i>	11 582	15 469	3 820
Dél-Alföld/ Southern Great Plain	9 385	11 146	4 875
<i>Bács-Kiskun</i>	3 016	2 864	1 665
<i>Békés</i>	4 108	6 044	1 532
<i>Csongrád</i>	2 261	2 238	1 678
Összesen/ Total	78 145	70 590	35 163

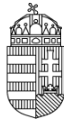


KÖZFOGLALKOZTATÁSI ÉS VÍZÜGYI HELYETTES ÁLLAMTITKÁRSÁG

6. A közfoglalkoztatási ráta alakulása megyénként/ Indicator of participation in Public Work by counties	
<i>2017. június/ June 2017</i>	
Megye (az egyén lakóhelye szerint)/ By the county-level places of the public workers' habitation	Közfoglalkoztatási ráta, %*/ Indicator of participation in the Public Work, %*
Közép-Magyarország/ Central Hungary	15,6
Budapest	11,3
Pest	19,1
Közép-Dunántúl/ Central Transdanubia	32,5
Fejér	29,4
Komárom-Esztergom	32,6
Veszprém	36,5
Nyugat-Dunántúl/ Western Transdanubia	35,4
Győr-Moson-Sopron	35,8
Vas	30,9
Zala	37,6
Dél-Dunántúl/ Southern Transdanubia	41,9
Baranya	47,7
Somogy	38,4
Tolna	34,9
Észak-Magyarország/ Northern Hungary	43,5
Borsod-Abaúj-Zemplén	47,3
Heves	34,5
Nógrád	37,5
Észak-Alföld/ Northern Great Plain	45,5
Hajdú-Bihar	42,6
Jász-Nagykun-Szolnok	38,4
Szabolcs-Szatmár-Bereg	50,4
Dél-Alföld/ Southern Great Plain	43,4
Bács-Kiskun	36,1
Békés	52,2
Csongrád	40,5
Összesen/ Total	39,7

* Közfoglalkoztatottak havi átlagos létszáma/(nyilvántartott álláskeresők zárónapi száma + közfoglalkoztatottak havi átlagos létszáma)

* Monthly average number of the public workers/(Number of registered jobseekers at the end of the month + monthly average number of the public workers)



KÖZFOGLALKOZTATÁSI ÉS VÍZÜGYI HELYETTES ÁLLAMTITKÁRSÁG

7. A közfoglalkoztatásban dolgozók összetételének alakulása/ <i>The main features of the public workers</i>					
2017. június/ June 2017					
A közfoglalkoztatásban részt vevők főbb csoportjai (a havi átlagos létszám alapján)/ <i>The main groups of the public workers (monthly average number)</i>	Létszám, fő/ <i>Number of</i>	Változás az előző hónaphoz képest/ <i>Changes compared to the previous month</i>		Változás az előző év azonos időszakához képest/ <i>Changes compared to the same period of the previous year</i>	
		fő/ number	%	fő/ number	%
Nemek szerint/ <i>By gender</i>					
Férfi/ <i>Male</i>	85 734	-258	-0,3	-37 119	-30,2
Nő/ <i>Female</i>	98 163	615	0,6	-24 640	-20,1
Korcsoportok szerint/ <i>By age groups</i>					
25 év és alatta/ <i>25 years old or younger</i>	16 739	-388	-2,3	-14 333	-46,1
26-50 év/ <i>26-50 years</i>	106 876	182	0,2	-36 310	-25,4
50 év felett/ <i>Older than 50 years</i>	60 283	563	0,9	-11 116	-15,6
Legmagasabb iskolai végzettség szerint/ <i>By educational level</i>					
Kevesebb, mint 8 általánossal rendelkezők/ <i>Less than 8 grades</i>	17 873	172	1,0	-3 993	-18,3
8 általánossal rendelkezők/ <i>Primary school</i>	84 098	-354	-0,4	-30 665	-26,7
Szaktunskáképző, szakiskola/ <i>Vocational and apprentice school</i>	46 544	67	0,1	-16 021	-25,6
Középfiskola/ <i>Secondary education with GCE</i>	31 287	343	1,1	-9 117	-22,6
Főiskola, egyetem/ <i>Tertiary education</i>	4 095	130	3,3	-1 964	-32,4
Foglalkoztatás besorolása szerint/ <i>By classification of the employment</i>					
Nem munkavezető - szakképesített/ <i>Skilled non-headman</i>	27 870	510	1,9	-3 370	-10,8
Nem munkavezető - szakképesítés nélküli/ <i>Unskilled non-headman</i>	145 852	-227	-0,2	-57 603	-28,3
Munkavezető - szakképesített/ <i>Skilled headman</i>	4 487	27	0,6	-499	-10,0
Munkavezető - szakképesítés nélküli/ <i>Unskilled headman</i>	5 690	48	0,8	-287	-4,8
A közfoglalkoztatásban dolgozók* munkakörökénti toplistája/ <i>Toplist of the occupation in Public Work by FEOR (ISCO)</i>					
Munkakör (FEOR) megnevezése/ <i>Name of the occupation according to FEOR (ISCO)</i>	Létszám, fő/ <i>Number of</i>	Arány, %/ <i>Ratio, %</i>			
1. Egyéb, máshova nem sorolható egyszerű szolgáltatási és szállítási foglalkozású	84 327	45,9			
2. Egyszerű mezőgazdasági foglalkozású	16 064	8,7			
3. Egyéb egyszerű építőipari foglalkozású	10 548	5,7			
4. Egyéb takarító és kisegítő	7 909	4,3			
5. Általános irodai adminisztrátor	5 350	2,9			
6. Intézményi takarító és kisegítő	4 939	2,7			
7. Egyszerű erdészeti, vadászati és halászati foglalkozású	4 616	2,5			
8. Kubikos	4 549	2,5			
9. Egyéb ügyintéző	4 247	2,3			
10. Munka- és termelészervező	3 900	2,1			
...			
Összesen	183 898	100%			

* A résztvevők havi átlagos létszáma alapján./ *By the monthly average number*



KÖZFOGLALKOZTATÁSI ÉS VÍZÜGYI HELYETTES ÁLLAMTITKÁRSÁG

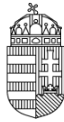
8. A hónap folyamán rendelkezésre álló közfoglalkoztatási álláshelyek száma/ Available vacancies in the Public Work during the month					
<i>2017. június/ June 2017</i>					
Megye (a munkavégzés helye szerint)/ By the county-level places of working*	Száma, darab/ Number, pcs	Változás az előző hónaphoz képest/ Changes compared to the previous month		Változás az előző év azonos időszakához képest/ Changes compared to the same period of the previous year	
		db/ number, pcs	%	db/ number, pcs	%
Közép-Magyarország/ Central Hungary	22 338	-3 078	-12,1	-751	-3,3
Budapest	21 062	-2 929	-12,2	-298	-1,4
Pest	1 276	-149	-10,5	-453	-26,2
Közép-Dunántúl/ Central Transdanubia	2 246	-465	-17,2	-812	-26,6
Fejér	1 066	-136	-11,3	-502	-32,0
Komárom-Esztergom	396	-124	-23,8	-133	-25,1
Veszprém	784	-205	-20,7	-177	-18,4
Nyugat-Dunántúl/ Western Transdanubia	1 261	-208	-14,2	-901	-41,7
Győr-Moson-Sopron	335	-127	-27,5	-162	-32,6
Vas	289	-46	-13,7	-154	-34,8
Zala	637	-35	-5,2	-585	-47,9
Dél-Dunántúl/ Southern Transdanubia	3 518	-1 087	-23,6	-1 140	-24,5
Baranya	1 977	-347	-14,9	-58	-2,9
Somogy	974	-732	-42,9	-1 002	-50,7
Tolna	567	-8	-1,4	-80	-12,4
Észak-Magyarország/ Northern Hungary	9 143	-1 404	-13,3	-574	-5,9
Borsod-Abaúj-Zemplén	6 149	-672	-9,9	-492	-7,4
Heves	1 028	-316	-23,5	-353	-25,6
Nógrád	1 966	-416	-17,5	271	16,0
Észak-Alföld/ Northern Great Plain	9 991	-1 862	-15,7	-4 979	-33,3
Hajdú-Bihar	3 592	-394	-9,9	-1 310	-26,7
Jász-Nagykun-Szolnok	2 311	-88	-3,7	-991	-30,0
Szabolcs-Szatmár-Bereg	4 088	-1 380	-25,2	-2 678	-39,6
Dél-Alföld/ Southern Great Plain	4 223	-910	-17,7	-2 078	-33,0
Bács-Kiskun	1 369	-228	-14,3	-844	-38,1
Békés	1 870	-322	-14,7	-737	-28,3
Csongrád	984	-360	-26,8	-497	-33,6
Összesen/ Total	52 720	-9 014	-14,6	-11 235	-17,6

* Az országos közfoglalkoztatás munkaerőigényeit a foglalkoztató székhelye szerint illetékes kormányhivatalokban kezelik. Ebből következően a Budapesten adminisztrált közfoglalkoztatási munkaerőigények jelentős része – tekintettel arra, hogy az ország több vagy minden megyéjét érinti – valójában nem budapesti munkavégzési helyszínt takar./ Available vacancies in the national public employment programmes are handled by the county-level places of employing headquarters. Therefore vacancies in the Public Work in Budapest can be different considering the county-level places of working and can be available in other counties.



KÖZFOGLALKOZTATÁSI ÉS VÍZÜGYI HELYETTES ÁLLAMTITKÁRSÁG

9. A közfoglalkoztatók toplistája/ Toplist of public employers	
<i>2017. június/ June 2017</i>	
Megnevezés/ Name	A támogatásban részt vevők száma (fő)/ Number of public workers
NMI Művelődési Intézet Nonprofit Közhasznú Kft.	2 565
Magyar Református Szeretetszolgálat	1 940
Magyar Közút Nonprofit Zrt.	1 899
Felső-Tisza-vidéki Vízügyi Igazgatóság	1 756
Észak-magyarországi Vízügyi Igazgatóság	1 478
Közép-Tisza-vidéki Vízügyi Igazgatóság	1 322
Nyíregyházi Városüzemeltető és Vagyonkezelő Nonprofit Kft.	1 259
Országos Széchényi Könyvtár	1 191
Közép-Duna-völgyi Vízügyi Igazgatóság	1 137
Alsó-Tisza-vidéki Környezetvédelmi, Természetvédelmi és Vízügyi Felügyelőség	1 113



KÖZFOGLALKOZTATÁSI ÉS VÍZÜGYI HELYETTES ÁLLAMTITKÁRSÁG

10. Főbb munkaerő-piaci adatok/ *The main data of the Hungarian labour market*

A népesség gazdasági aktivitás szerint/ <i>The economic activity of the population</i>	2017. április-június (ezer fő)/ <i>April - June 2017</i> (thousand persons)	Változás előző év azonos időszakához képest (ezer fő)/ <i>Changes compared to the same period of the previous year (thousand persons)</i>			
		előző időszakhoz képest/ <i>the previous rolling quarter</i>		előző év azonos időszakához képest/ <i>the same period of the previous year</i>	
		fő/ <i>number</i>	(%, %-pont)/ <i>(in %, %-point)</i>	fő/ <i>number</i>	(%, %-pont)/ <i>(in %, %-point)</i>
Népesség száma*/ <i>Number of the population</i>	9 797,6	-32,9**			
Aktív korú népesség (15-64 év)/ <i>Number of the working-age population (15-64 years)</i>	6 422,0	-59,1			
Gazdaságilag aktív/ <i>The economically active population</i>	4 567,1	29,4			
Foglalkoztatott/ <i>Employed</i>	4 370,9	66,4			
Munkanélküli/ <i>Unemployed</i>	196,3	-37,0			
Gazdaságilag inaktív/ <i>The economically inactive population</i>	1 854,8	-88,5			
KSH munkaerő-felmérés adatai/ <i>Data of the Hungarian Central Statistical Office's Labour Force Survey (LFS)</i>	2017. április-június/ <i>April - June 2017</i>	Változás/ <i>Changes compared to</i>			
		előző időszakhoz képest/ <i>the previous rolling quarter</i>		előző év azonos időszakához képest/ <i>the same period of the previous year</i>	
		fő/ <i>number</i>	(%, %-pont)/ <i>(in %, %-point)</i>	fő/ <i>number</i>	(%, %-pont)/ <i>(in %, %-point)</i>
Foglalkoztatottak száma, 15-74 évesek (ezer fő)/ <i>Number of the employed people, 15-74 years</i> (thousand persons)	4 419,6	26,8	0,6	76,8	1,8
Ezen belül: közfoglalkoztatottak száma (ezer fő)/ <i>From this: public workers</i> (thousand persons)	206,0	3,4	1,7	-26,1	-11,2
Foglalkoztatási ráta (15-64 évesek), %/ <i>Employment rate (15-64 years), in %</i>	68,1	...	0,4	...	1,6
Munkanélküliek száma, 15-74 évesek (ezer fő)/ <i>Number of the unemployed people, 15-74 years</i> (thousand persons)	196,4	-6,7	-3,3	-37,7	-16,1
Munkanélküliségi ráta (15-74 évesek), %/ <i>Unemployment rate (15-74 years), in %</i>	4,3	...	-0,2	...	-0,9
A közfoglalkoztatás részesedése a foglalkoztatottak számának változából, %/ <i>Public Work's share of the employment change, %</i>		0,0%			

* 2017. jan 1-jei adat/ on 1st January 2017

** A viszonyítás alapja az egy évvel korábbi népességszám./ Compared to the previous year (1st January 2016)



KÖZFOGLALKOZTATÁSI ÉS VÍZÜGYI HELYETTES ÁLLAMTITKÁRSÁG

11. A Nemzetgazdasági Minisztérium nyilvántartott álláskeresőkre vonatkozó főbb adatai/ The Ministry for National Economy's main data of the registered jobseekers					
A Nemzetgazdasági Minisztérium nyilvántartási adatai/ Data of the Ministry for National Economy	2017. június/ June 2017	Változás/ Changes compared to			
		előző időszakhoz képest/ the previous month		előző év azonos időszakához képest/ the same period of the previous year	
		fő/ number	(%, %- pont)/ (in %, % point)	fő/ number	(%, %- pont)/ (in %, % point)
Nyilvántartott álláskeresők zárónapi száma (ezer fő)/ Number of the registered jobseekers at the end of the month (thousand persons)	279 566	-8 064	-2,8	-12 071	-4,1
Ebből/ From this: Álláskeresési ellátásra jogosult/ Eligible for jobseekers' allowance	57 552	-4 105	-6,7	3 736	6,9
Foglalkoztatást helyettesítő támogatásban részesül/ The recipients of the employment substitution support	90 389	-351	-0,4	-3 996	-4,2
Ellátás nélkül/ Jobseekers without any benefit	131 625	-3 608	-2,7	-11 811	-8,2
25 év és alatta/ 25 years old or younger	49 647	70	0,1	-2 911	-5,5
50 év feletti/ Older than 50 years	87 872	-2 034	-2,3	-1 049	-1,2
Legfeljebb 8 ált. iskolai végzettségű/ Jobseekers with primary school or less than 8 grades	121 914	-4 842	-3,8	1 780	1,5
Tartós álláskereső/ Long-term registered	77 909	-727	-0,9	-11 396	-12,8
Tartós álláskeresők aránya (%)/ Ratio of long-term registered (%)	27,9	...	0,5	...	-2,8



Statisztikai definíciók MÓDSZERTANI ÚTMUTATÓ

Közfoglalkoztatott: a közfoglalkoztatásról és a közfoglalkoztatáshoz kapcsolódó, valamint egyéb törvények módosításáról szóló 2011. évi CVI. törvény szerint közfoglalkoztatott az lehet, aki munkaviszonyt létesíthet,¹⁰ 16. életévét betöltötte, és a kormányhivatalnál regisztrált álláskereső (foglalkoztatást helyettesítő támogatásban részesülő, illetve álláskeresői vagy szociális ellátásra nem jogosult álláskereső) vagy a megváltozott munkaképességű személyek ellátásairól szóló 2011. évi CXCI. törvény szerinti rehabilitációs ellátásban részesülő személy.

Időszak: a közfoglalkoztatási támogatás iránti kérelmek, a közfoglalkoztatási szerződések, illetve a hatósági szerződés névsorában való érvényes feltöltés ideje. Statisztikai szempontból a nyilvántartási rendszerbe (IR) való bekerülés időpontját tekintjük relevánsnak egy ügy adott időszakba történő besorolásához. A havonta megfigyelt időszak az előző hónap 21. napjától a tárgyhoz 20. napjáig tart. 2015. január 1-jétől a tárgyhónapra vonatkozó adatok a következő hónap 20-ai zárónapján kerülnek számbavételre.

Közfoglalkoztatásban részt vevők havi átlagos létszáma: A közfoglalkoztatásban részt vevők átlagos állományi létszáma az adott hónapban közfoglalkoztatásban részt vevők napi létszámainak számtani átlaga. A támogatás keretében munkaszerződésben töltött napokat veszi figyelembe. Az átlagolást a tényleges létszám alapján kell elvégezni, vagyis minden személyt – a munkaidő hosszától függetlenül – egy-egy egész főnek kell tekinteni.

A közfoglalkoztatottak havi átlagos (állományi) létszámát az adott hónap naptári napjainak figyelembevételével kell meghatározni, vagyis a naponkénti közfoglalkoztatott létszámok összegét (a munkarend szerinti pihenőnapokra és ünnepnapokra az azt megelőző munkanap létszámát véve figyelembe) el kell osztani a hónap napjainak számával.

A közfoglalkoztatottak éves átlagos (állományi) létszáma a leírtak alapján már kiszámított havi átlagos létszámadatok számtani átlaga, vagyis éves átlagszámítás esetén 12-vel kell elosztani a havi átlagos létszámadatok összegét. Ugyanígy kell eljárni egy adott időszak esetén: az időszak hónapjaiban a közfoglalkoztatottak átlagos (állományi) létszámának összegét el kell osztani az adott időszak hónapjainak számával.

Az átlagos havi létszámot tekintve nyilvántartási okokból, valamint a tört időszakok statisztikai kerekítéseinek következtében eltérő részeredmények láthatók a különböző ismérvek szerinti bontásban. A kismértékű változások a teljes átlagos, vagy állományi létszám összegét nem érintik.

¹⁰ A munka törvénykönyvéről szóló 2012. évi I. törvény rendelkezései szerint.



KÖZFOGLALKOZTATÁSI ÉS VÍZÜGYI HELYETTES ÁLLAMTITKÁRSÁG

A nyilvántartási rendszer sajátosságai (késedelmes rögzítések, szerződések hosszabbítása miatt keletkező dupla tételek) következtében 2015 augusztusában az átlagos létszám meghaladja az érintett létszámot.

Közfoglalkoztatásban érintett személyek száma: a vizsgált időszakban a közfoglalkoztatásban legalább egy napon részt vevők létszáma. Ha egy egyénnek egy időszak alatt több szerződése született a közfoglalkoztatás valamely típusában (Hosszabb időtartamú közfoglalkoztatás támogatása, Országos közfoglalkoztatási program támogatása, Kistérségi/járási startmunka mintaprogram), akkor csak egyszer szerepel. Akkor is egyszer jelenik meg, ha a két szerződése két támogatási típus (pl. Országos...) két alcsoportjához (pl. Víz társulati..., és Határnyiladék...) tartozik.

Közfoglalkoztatásba belépők létszáma: a közfoglalkoztatási szerződések keretében közfoglalkoztatási jogviszonyt létesítők létszáma, havonta. A közfoglalkoztatásba egy személy egy évben többször is beléphet. A tényleges belépéseken felül nyilvántartási és technikai okokból is szükség lehet ki- és beléptetésre egy támogatási folyamaton belül. A belépési esetek havi létszámai összeadhatók. Ha egy egyén az adott időszak alatt több közfoglalkoztatási jogviszonyt létesített – a támogatás típusától, illetve annak alcsoportjaitól függetlenül –, akkor többször szerepel. A vizsgált időszak a megelőző hónap 21-től tárgy hó 20-ig tart. 2015. január 1-jétől a tárgyhónapra vonatkozó adatok a következő hónap 20-ai zárónapján kerülnek számbavételre.

Közfoglalkoztatási támogatás típusok:

Hosszabb időtartamú közfoglalkoztatás: olyan közfoglalkoztatási forma, amelynek keretében értékteremtő, szakképzettséget is igénylő munkák végzésére vonhatók be elsősorban a foglalkoztatást helyettesítő támogatásra jogosult személyek, illetve a járási hivatal által közvetített álláskereső, továbbá a megváltozott munkaképességű személyek ellátásairól szóló törvény szerinti rehabilitációs ellátásban részesülő személyek. Továbbá közfoglalkoztatási jogviszony létesíthető azzal a személlyel is, aki menekültként, oltalmazottként vagy menedékesként történő elismerés iránti kérelmet nyújtott be, valamint a kijelölt tartózkodási helyen élő harmadik országbeli állampolgárral, amennyiben adataikat a járási (fővárosi kerületi) hivatal nyilvántartásba vette. 2016. június 8. napjától támogatás nyújtható azon álláskereső személy napi 4-8 órás (rész)munkaidőben történő foglalkoztatásához is, akinek legalább negyven százalékos mértékű egészségkárosodását a rehabilitációs szakértői szerv megállapította, vagy aki vakok személyi járadékában vagy fogyatékosági támogatásban részesül.

A program támogatása a közfoglalkoztatási bér és a szociális hozzájárulási adó 100%-áig terjedhet, valamint e támogatási összeg 20%-a lehet a közvetlen költségekhez és az anyagköltségekhez nyújtott támogatás. Ezen kívül támogatás nyújtható a polgármesteri hivattal nem rendelkező települési önkormányzat közfoglalkoztató részére a szervezési költséghez, amelynek mértéke nem haladhatja meg a bérköltséghez nyújtott támogatás 1,5 százalékát.



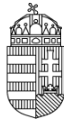
KÖZFOGLALKOZTATÁSI ÉS VÍZÜGYI HELYETTES ÁLLAMTITKÁRSÁG

A foglalkoztatás legfeljebb 12 hónapos időtartamban történik közfoglalkoztatási jogviszony keretében. [A közfoglalkoztatáshoz nyújtható támogatásokról szóló 375/2010. (XII. 31.) Korm. rendelet 4. §]

Országos közfoglalkoztatási program: olyan közfoglalkoztatási forma, amely a mindenkori munkaerő-piaci helyzet, az esetleges „vis maior” helyzetek kezelésére, több ágazatot átfogóan (pl. ár- és belvízvédelem, a közutak, vasutak, az erdőterületek, megújuló energiaforrások területén) indítható. A támogatás elsősorban foglalkoztatást helyettesítő támogatásra jogosultak foglalkoztatása után nyújtható. Amennyiben a benyújtott kérelemben megjelölt munkakörre a járási (fővárosi kerületi) hivatal nem tud a foglalkoztatást helyettesítő támogatásra jogosult személyek köréből megfelelő munkaerőt biztosítani, akkor más, álláskeresőként nyilvántartott, vagy a megváltozott munkaképességű személyek ellátásairól és egyes törvények módosításáról szóló törvény szerinti rehabilitációs ellátásban részesülő személy foglalkoztatása is támogatható. Továbbá közfoglalkoztatási jogviszony létesíthető azzal a személlyel is, aki menekültként, oltalmazottként vagy menedékesként történő elismerés iránti kérelmet nyújtott be, valamint a kijelölt tartózkodási helyen élő harmadik országbeli állampolgárral, amennyiben adataikat a járási (fővárosi kerületi) hivatal nyilvántartásba vette. 2016. június 8. napjától támogatás nyújtható azon álláskereső személy napi 4-8 órás (rész)munkaidőben történő foglalkoztatásához is, akinek legalább negyven százalékos mértékű egészségkárosodását a rehabilitációs szakértői szerv megállapította, vagy aki vakok személyi járadékában vagy fogyatékosági támogatásban részesül.

Az országos közfoglalkoztatási programok időtartama az egész év folyamán biztosítja a közfoglalkoztatást, teljes munkaidőben. A közfoglalkoztatónak a munkavégzéshez kapcsolódóan a foglalkoztatást elősegítő képzés lehetőségét biztosítani kell. A program támogatása a közfoglalkoztatási bér és a szociális hozzájárulási adó 100%-áig terjedhet, valamint e támogatási összeg 20%-a lehet a közvetlen költségekhez és anyagköltségekhez, továbbá legalább 100 fő foglalkoztatása esetén legfeljebb 3%-a lehet a szervezési költségekhez nyújtott támogatás. A közfoglalkoztatók lehetnek vízügyi igazgatóságok, állami és magán erdőgazdaságok, vízgazdálkodási társulatok, Magyar Közút Nonprofit Zrt., katasztrófavédelmi és rendőri szervek, vasúti pályahálózat-működtető szervezetek, Nemzeti Parkok, Magyar Honvédség, Nemzeti Művelődési Intézet, Állami Autópálya Kezelő Zrt., stb. [A közfoglalkoztatáshoz nyújtható támogatásokról szóló 375/2010. (XII. 31.) Korm. rendelet]

Kistérségi/járási startmunka mintaprogram: közfoglalkoztatási mintaprogram, amelyet a közfoglalkoztatásért felelős miniszter indíthat meghatározott célok elérése érdekében. A mintaprogram esetében a közfoglalkoztatási bér és a szociális hozzájárulási adó 100%-os támogatásán kívül a beruházási és dologi költségek és kiadások 70-100% közötti mértékben támogathatók. Ráépülő közfoglalkoztatási program esetében a támogatás mértékéről a közfoglalkoztatásért felelős miniszter dönt. A közfoglalkoztatási mintaprogramra épülő közfoglalkoztatási programok beruházási és dologi költségei szintén 70-100%-os összegben támogathatóak. [A közfoglalkoztatáshoz nyújtható támogatásokról szóló 375/2010. (XII. 31.) Korm. rendelet 7/B. §]



KÖZFOGLALKOZTATÁSI ÉS VÍZÜGYI HELYETTES ÁLLAMTITKÁRSÁG

Közfoglalkoztatásból kilépők létszáma: a közfoglalkoztatást a vizsgált időszakban bármilyen okból befejező személyek létszáma. A kilépők létszámaiba beletartozik a normál módon befejezőkön kívül a vizsgált időszakban kilépők, lemorzsolódók és egyéb okból megszűnt vagy megszüntetett közfoglalkoztatási jogviszonyok száma is. A vizsgált időszak a megelőző hónap 21-től tárgyható 20-ig tart. 2015. január 1-jétől a tárgyhónapra vonatkozó adatok a következő hónap 20-ai zárónapján kerülnek számbavételre.

Zárónapi létszám: a vizsgált időszak utolsó napján közfoglalkoztatási jogviszonnyal rendelkező személyek száma. A vizsgált időszak a megelőző hónap 21-től tárgyható 20-ig tart. 2015. január 1-jétől a tárgyhónapra vonatkozó adatok a következő hónap 20-ai zárónapján kerülnek számbavételre.

Közfoglalkoztatási ráta: a közfoglalkoztatottak havi átlagos létszámát viszonyítja a közfoglalkoztatottak havi átlagos és a nyilvántartott álláskeresők zárónapi létszámához.

Korcsoport: a közfoglalkoztatott személy kora az alábbi életkor-kategóriák szerint:

- 25 év és alatta,
- 26–50 év közötti,
- 50 év feletti.

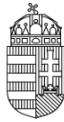
Iskolai végzettség: a közfoglalkoztatott személy legmagasabb iskolai végzettsége a közfoglalkoztatás megkezdése előtt. A lehetséges kategóriák: 1. általános iskolai végzettség nélküli, 2. általános iskola, 3. szakk munkásképző, szakiskola, 4. érettségi (szakközépiskola, gimnázium, technikum), 5. felsőfokú (főiskola, egyetem).

Foglalkoztatás besorolása:

- nem munkavezető – szakképesített (bruttó bér: 106 555 Ft),
- nem munkavezető – szakképesítés nélküli (bruttó bér: 81 530 Ft),
- munkavezető – szakképesített (bruttó bér: 117 245 Ft),
- munkavezető – szakképesítés nélküli (bruttó bér: 89 705 Ft).¹¹

FEOR: A közfoglalkoztatásra bejelentett álláshelyek besorolására a Foglalkozások Egységes Osztályozási Rendszerének (FEOR-08) kategóriái szolgálnak. A FEOR felépítésében követi az érvényes nemzetközi osztályozást az ISCO-08 rendszerét. A FEOR a foglalkozásokat egy négy számjegyű decimális rendszerbe sorolja be. A négy számjegyű decimális rendszeren belül az első számjegy a foglalkozási főcsoportot, a második a foglalkozási csoportot, a harmadik a foglalkozási alcsoportot, a negyedik pedig magát a foglalkozást jelenti. A „foglalkozás” megnevezés a ténylegesen gyakorolt tevékenység tartalmából indul ki, emellett figyelembe veszi az iskolázottság, szakképzettség szintjét. A FEOR-08 1-9. és a 0. főcsoportot különbözteti meg.

¹¹ 2017. január 1-jétől.



KÖZFOGLALKOZTATÁSI ÉS VÍZÜGYI HELYETTES ÁLLAMTITKÁRSÁG

Gazdaságilag aktív: A KSH munkaerő-felmérése a vizsgált népességet egy meghatározott időszakban végzett tevékenységük alapján sorolja a következő két fő csoportba: a gazdaságilag aktívak (a rendelkezésre álló munkaerő) és a gazdaságilag nem aktívak (inaktívak) csoportjába. A gazdaságilag aktívak kategóriája jelenti mindazon személyeket, akik a megfigyelés hetében a munkaerőpiacon foglalkoztatottként vagy munkanélküliként megjelentek.

Foglalkoztatott: az, aki a vizsgált időszakban (ún. vonatkozási héten, a hetet hétfőtől vasárnapig számítva) legalább 1 óra, jövedelmet biztosító munkát végzett, vagy munkájától csak átmenetileg (szabadság, betegség stb. miatt) volt távol. Jövedelmet biztosító munkának számít minden olyan tevékenység:

- amely pénzjövedelmet eredményez, vagy
- amely természetbeni juttatást biztosít, esetleg
- amelyet egyéb, később realizálható jövedelem érdekében végeztek,
- amelyet mint segítő családtagok végeztek a háztartáshoz tartozó gazdaság, vállalkozás jövedelmének növelése érdekében.

Munkanélküli: az a személy, akire a következő kritériumok egyidejűleg teljesülnek:

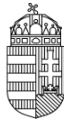
- az adott héten nem dolgozott (s nincs olyan munkája, amelytől átmenetileg távol volt),
- aktívan keresett munkát a kikérdezést megelőző négy hét folyamán,
- rendelkezésre áll, azaz két héten belül munkába tudna állni, ha találna megfelelő állást.

Gazdaságilag inaktív: azok, akik a vonatkozási héten nem dolgoztak, illetve nem volt rendszeres, jövedelmet biztosító munkájuk és nem is kerestek munkát, vagy kerestek, de nem tudtak volna munkába állni. Idetartoznak – többek között – a passzív munkanélküliek, akik szeretnének ugyan munkát, de kedvezőtlennek ítélve elhelyezkedési esélyeiket, meg sem kísérik az álláskeresést.

Foglalkoztatási ráta: a foglalkoztatottaknak a megfelelő korcsoportba tartozó (itt: 15-64 éves) népességhez viszonyított aránya.

Munkanélküliségi ráta: a munkanélkülieknek a megfelelő korcsoportba tartozó (itt: 15-74 éves) gazdaságilag aktív népességhez mért aránya.

Nyilvántartott álláskereső: az a személy, akit az illetékes járási hivatal álláskeresőként nyilvántart, és aki a munkaviszony létesítéséhez szükséges feltételekkel rendelkezik, oktatási intézmény nappali tagozatán nem folytat tanulmányokat, valamint öregségi nyugdíjra nem jogosult, rehabilitációs járadékban nem részesül, illetve az alkalmi foglalkoztatásnak minősülő munkaviszony kivételével munkaviszonyban nem áll és egyéb kereső tevékenységet sem folytat, továbbá elhelyezkedése érdekében az illetékes járási hivatallal együttműködik. [A foglalkoztatás elősegítéséről és a munkanélküliek ellátásáról szóló 1991. évi IV. tv.]



KÖZFOGLALKOZTATÁSI ÉS VÍZÜGYI HELYETTES ÁLLAMTITKÁRSÁG

Álláskeresői ellátás: Az álláskereső részére – a foglalkoztatás elősegítéséről és a munkanélküliek ellátásáról szóló 1991. évi IV. törvényben meghatározott feltételek szerint – álláskeresői ellátásként álláskeresői járadék, nyugdíj előtti álláskeresői segély, valamint költségtérítés jár.

Foglalkoztatást helyettesítő támogatásban részesülő személyek: a nyilvántartott álláskeresők közül azok, akik hátrányos munkaerő-piaci helyzetű aktív korúak és jövedelmük kiegészítésére, pótlására pénzbeli szociális ellátásban részesülnek. 2009. január 1-jétől a rendszeres szociális segélyben részesülőket két csoportba sorolták: a rendszeres szociális segélyezetttek és a rendelkezésre állási támogatottak. 2011. január 1-jétől a rendelkezésre állási támogatás helyébe új ellátási forma a bérpótló juttatás lépett. 2011. szeptember 1-jétől pedig a bérpótló juttatás elnevezés foglalkoztatást helyettesítő támogatásra változott. [A szociális igazgatásról és a szociális ellátásokról szóló 1993. évi III. tv.]

Ellátás nélküli álláskereső: az a nyilvántartott álláskereső, aki pénzbeli álláskeresői ellátásban, illetve foglalkoztatást helyettesítő támogatásban nem részesül.

Tartós álláskereső: az a személy, akit az illetékes járási hivatal legalább 12 hónapja folyamatosan álláskeresőként nyilvántart.