



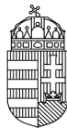
BELÜGYMINISZTERIUM

KÖZFOGLALKOZTATÁSI ÉS VÍZÜGYI HELYETTES ÁLLAMTITKÁRSÁG

Havi tájékoztató a közfoglalkoztatás alakulásáról

2015. január

Publikálás dátuma: 2015. március 25.

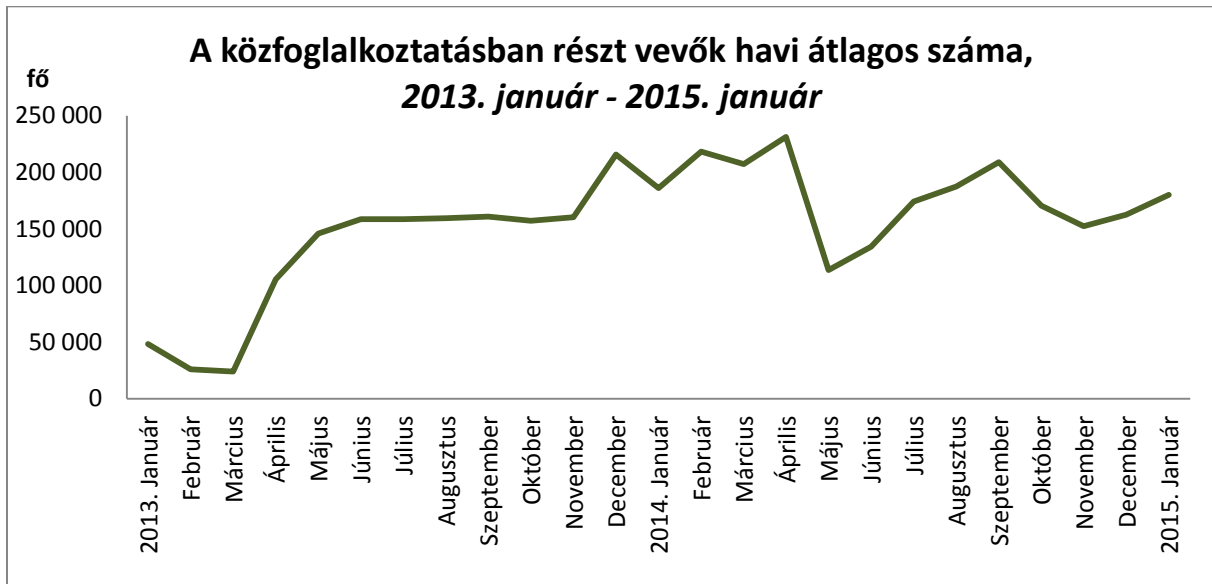


Tartalom

Tájékoztató a közfoglalkoztatás alakulásáról.....	3
Táblázatok/ Tables.....	7
1. A közfoglalkoztatás főbb adatainak összefoglaló táblázata/ <i>Summary report of the Public Work's main data</i>	8
2. A közfoglalkoztatás főbb adatainak időszora 2014-ben/ <i>Time series of the Public Work's main data in 2014</i>	9
3. A közfoglalkoztatás főbb adatainak időszora 2015-ben/ <i>Time series of the Public Work's main data in 2015</i>	10
4. A közfoglalkoztatásban részt vevők átlagos havi létszáma és annak változása megyénként/ <i>Monthly average number of the public workers and their changes by counties</i>	11
5. A közfoglalkoztatás főbb típusaiban részt vevők havi átlagos létszáma megyénként/ <i>Monthly average number of the public workers and their changes in the main types of the Public Work by counties</i>	12
6. A közfoglalkoztatási ráta alakulása megyénként/ <i>Indicator of participation in Public Work by counties</i>	13
7. A közfoglalkoztatásban dolgozók összetételének alakulása/ <i>The main features of the public workers</i>	14
8. A hónap folyamán rendelkezésre álló közfoglalkoztatási álláshelyek száma/ <i>Available vacancies in the Public Work during the month</i>	15
9. A közfoglalkoztatók toplistája/ <i>Toplist of public employers</i>	16
10. Főbb munkaerő-piaci adatok/ <i>The main data of the Hungarian labour market</i>	17
11. A Nemzetgazdasági Minisztérium nyilvántartott álláskeresőkre vonatkozó főbb adatai/ <i>The Ministry for National Economy's main data of the registered jobseekers</i>	18
Statisztikai definíciók.....	19

**Tájékoztató a közfoglalkoztatás alakulásáról**

2015. január



Forrás: KEKKH adattárház

Nőtt a közfoglalkoztatásban dolgozók száma januárban

A Belügyminisztérium közfoglalkoztatásra vonatkozó adatai szerint a közfoglalkoztatásban részt vevő személyek **havi átlagos száma 180 136 fő volt 2015. január hónapban**. Ez a létszám **10,9%-os (közel 18 ezer fős) növekedést jelent az előző hónaphoz képest**, az előző év azonos időszakához viszonyítva pedig 3,1%-os (5,8 ezer fős) csökkenést eredményezett. Az év elején több mint 43 ezren léptek be a közfoglalkoztatási programok valamelyikébe, döntő többségük (83,7%-uk) hosszabb idejű közfoglalkoztatásba. A belépők 12,8 százaléka kistérségi startmunka mintaprogramba, további 3,5 százaléka országos közfoglalkoztatási programba kapcsolódott be. A közfoglalkoztatásba belépők létszáma elmarad a 2014. decemberi adatoktól – 15,5 ezer fővel alacsonyabb annál. Előző év azonos időszakához viszonyítva a havi átlagos létszám mellett az érintett nettó létszám is csökkenést mutat, amelynek mértéke 14 százalék (32,9 ezer fő). A közfoglalkoztatásból kilépők száma nem haladta meg a belépőket a vizsgált hónapban: 29,5 ezren léptek ki a programok valamelyikéből. A hónap folyamán 201 669 fő volt érintett a különböző közfoglalkoztatási típusokban, amely létszám 5,6%-kal magasabb az előző havinál.

A havi átlagos létszám szerinti bontást tekintve 93 642 fő férfi (52%) és 86 494 fő nő (48%) vett részt közfoglalkoztatásban a vizsgált hónapban. A nemek szerinti megoszlás az előző hónaphoz viszonyítva hasonlóképpen alakul. Éves összevetésben a férfiak száma csaknem 7 százalékos csökkenést mutat, a nők esetében kisebb mértékű növekedésről beszélhetünk (1,3%). A közfoglalkoztatottak 58,7 százaléka 26 és 50 év közötti, a 25 évesek és az annál fiatalabbak aránya 18 százalék, az 50 év felettieké pedig 23,3 százalék volt 2015. januárban. A közfoglalkoztatásban részt



KÖZFoglalkoztatási és Vízügyi Helyettes Államtitkárság

vevőket legmagasabb iskolai végzettségük szerint vizsgálva kijelenthetjük, hogy az érintettek legnagyobb arányban általános iskolát végeztek (45,4%), illetve szakmunkás vagy szakiskolai végzettséggel rendelkeztek (27,2%). A kevesebb, mint nyolc osztályt végzettek aránya 7,6 százalék, az érettségit adó középiskolai végzettségűeké 17,5 százalék, míg a diplomásoké 2,3 százalék volt a tárgy hónapban. 2014 januárjához képest az alacsonyabb iskolai végzettségű csoportok jelenléte csökkent a közfoglalkoztatásban, míg a középiskolát végzettek, illetve a diplomásoké nőtt.

A közfoglalkoztatásban dolgozók legnagyobb arányban (54,1%) egyszerű szolgáltatási és szállítási tevékenységet végeztek, illetve mezőgazdasági segéd munkások (8,1%) voltak. Továbbá kiemelhetjük még a takarító és kisegítő (4,8%), illetve az általános irodai adminisztrátor (4,1%) munkaköröket.

Területi különbségek

A közfoglalkoztatásban részt vevők havi átlagos létszáma alapján – az abszolút számokat tekintve – az alábbi megyékben volt a legnagyobb mértékű a közfoglalkoztatás: Borsod-Abaúj-Zemplén (33 238 fő) és Szabolcs-Szatmár-Bereg megyében (27 784 fő). További négy megye esetén (Hajdú-Bihar, Békés, Jász-Nagykun-Szolnok és Baranya) a közfoglalkoztatottak száma szintén meghaladta a tízezer főt. Az előző hónaphoz képest Somogy (-16,2%) és Fejér (-1,9%) megyék kivételével valamennyi megyében emelkedett a közfoglalkoztatásban részt vevők havi átlagos létszáma. 2014. év januárhoz viszonyítva Budapestet, az Észak-alföldi régió megyéit, valamint Zala és Borsod-Abaúj-Zemplén megyét kivéve mindenhol kisebb létszámot figyelhetünk meg. Budapesten 14,1 százalék, az Észak-Alföldön 13 százalék, Zalában és Borsodban pedig 19,3, illetve 12,9 százalék az egy év alatt bekövetkezett növekedés mértéke. Az Észak-alföldi régióon belül elsősorban Hajdú-Bihar (23,9%) és Szabolcs-Szatmár-Bereg (12%) megyében jelentős a változás. A legnagyobb mértékű egy év alatti csökkenés ez év januárjában Győr-Moson-Sopron (-40,5%), Pest (-36,2%), Veszprém (-34,3%), valamint Fejér (-26,5%) megyékben tapasztalható.

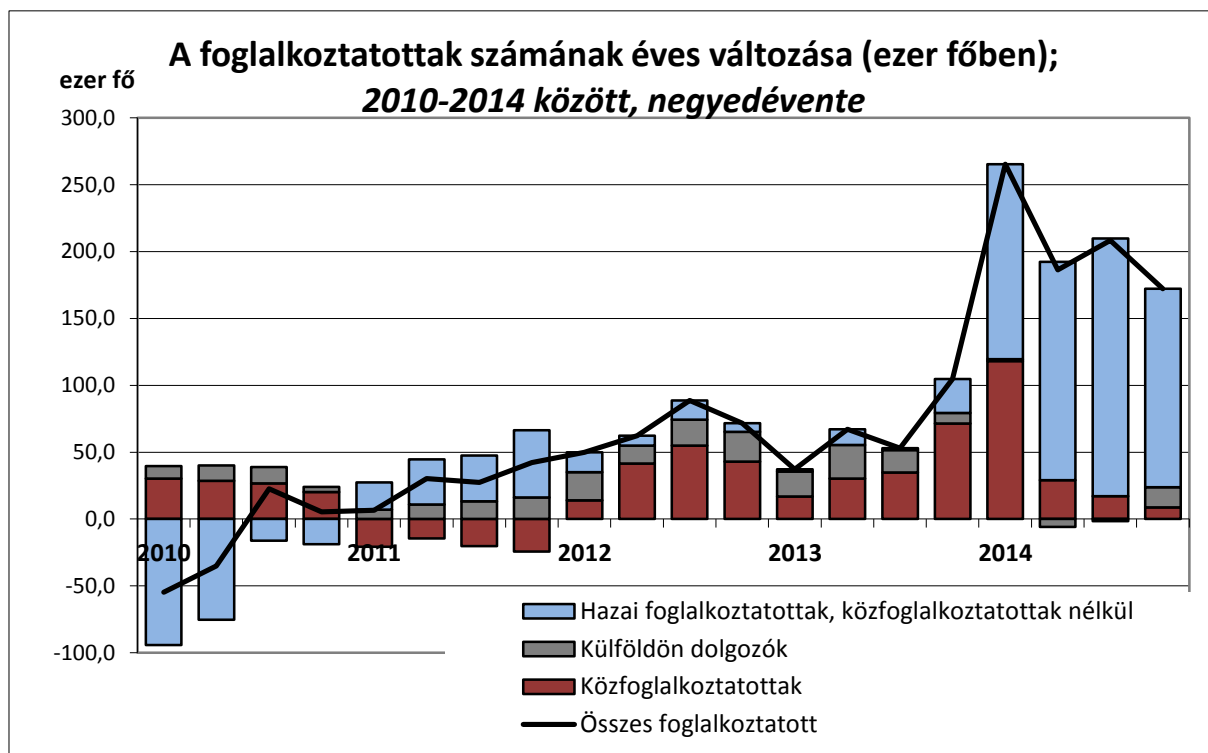
Továbbra is növekvő a foglalkoztatottak száma

A KSH Munkaerő-felmérésének legfrissebb, 2014. október-december gördülönegyedévre vonatkozó adatai szerint a 15-74 év közötti foglalkoztatottak száma 4 141,7 ezer főt tett ki, ezen belül a közfoglalkoztatottak száma 178,2 ezer főt jelentett.¹ Az előző időszakhoz (szeptember–november hónapokhoz) képest a foglalkoztatottak száma 13,4 ezer fővel csökkent. **Egy év viszonylatában azonban jelentősebb mértékű, 172,2 ezer főnyi emelkedés** figyelhető meg, amely 4,3 százalékos bővülésnek felel meg. A közfoglalkoztatás részesedése a foglalkoztatottak számának egy év alatti változásából 5,1 százalékra tehető.

¹ Munkaerő-felmérésből származó, becsült adat.



KÖZFOGLALKOZTATÁSI ÉS VÍZÜGYI HELYETTES ÁLLAMTITKÁRSÁG



Forrás: KSH, Munkaerő-felmérés

A nyilvántartott álláskeresők számának alakulása, a közfoglalkoztatás súlya az álláskeresők számához viszonyítva

A nyilvántartott álláskeresők zárónapi száma 413 825 fő volt 2015 januárjában az NGM adatai szerint. Létszámuk több mint 22 ezer fővel nőtt az előző hónaphoz viszonyítva. Az álláskeresők számának növekedése párhuzamosan következett be a közfoglalkoztatottak számának emelkedésével. A közfoglalkoztatás bővülése nélkül az álláskeresők számának növekedése – amely a munkaerőpiacra jellemző szezonális hatását mutatja – minden bizonnyal magasabb lett volna. Az álláskeresők több mint fele (53,6%-a) nem részesült ellátásban a vizsgált hónapban, míg közel egyharmaduk (31,4%) foglalkoztatást helyettesítő támogatásra, további 15 százalékuk pedig álláskeresési ellátásra volt jogosult. A legfeljebb nyolc általános iskolai végzettséggel rendelkezők aránya magas (42,4%) az állástalanok között. A legalább 12 hónapja nyilvántartott álláskeresők aránya 24,5 százalék volt januárban.

A közfoglalkoztatási ráta, amely a közfoglalkoztatottak számát a közfoglalkoztatottak és a nyilvántartott álláskeresők zárónapi létszámához méri, lehetőséget ad az egyes megyék relatív helyzetének összehasonlítására a közfoglalkoztatás súlya szempontjából. Relatíve Békésben a legnagyobb súlyú a közfoglalkoztatás, ahol 45,7%-os a ráta értéke. További nyolc megyében szintén magas (30% vagy azt meghaladó mértékű) a mutató – ezek az alábbiak: Borsod-Abaúj-Zemplén, Szabolcs-Szatmár-Bereg, Jász-Nagykun-Szolnok, Hajdú-Bihar, Baranya, Heves, Nógrád és Csongrád megye. A legalacsonyabb közfoglalkoztatási ráta a fővárosra jellemző (10,6%).



BELÜGYMINISZTERIUM

KÖZFoglalkoztatási és Vízügyi Helyettes Államtitkárság

Bejelentett munkaerőigények a közfoglalkoztatásban

2015. január folyamán a közfoglalkoztatásban rendelkezésre álló álláshelyek száma a következő megyékben volt a legmagasabb: Borsod-Abaúj-Zemplénben (7 420 db), Budapesten (5 920 db), továbbá Hajdú-Bihar (5 070 db), Szabolcs-Szatmár-Bereg (4 297 db) és Pest (4 052 db) megyékben. Ötszáz alatt maradt ez a szám Bács-Kiskun, Győr-Moson-Sopron, Vas, Komárom-Esztergom és Tolna megyékben.



BELÜGYMINISZTERIUM

KÖZFOGLALKOZTATÁSI ÉS VÍZÜGYI HELYETTES ÁLLAMTITKÁRSÁG

Táblázatok/ Tables



KÖZFOGLALKOZTATÁSI ÉS VÍZÜGYI HELYETTES ÁLLAMTITKÁRSÁG

1. A közfoglalkoztatás főbb adatainak összefoglaló táblázata/ Summary report of the Public Work's main data2015. január²/ January 2015

Közfoglalkoztatottak létszámának alakulása/ Measures of the public worker's number	Létszám, fő/ Number of	Változás az előző hónaphoz képest/ Changes compared to the previous month		Változás az előző év azonos időszakához képest/ Changes compared to the same period of the previous year	
		fő/ number	%	fő/ number	%
Közfoglalkoztatásban részt vevők havi átlagos létszáma ³ / Monthly average number of the public workers	180 136	17 719	10,9	-5 801	-3,1
Közfoglalkoztatásban részt vevők érintett nettó létszáma ⁴ / Net number of the public workers	201 669	10 764	5,6	-32 876	-14,0
Közfoglalkoztatásba belépők ⁵ létszáma/ Monthly inflow to the Public Work	43 123	-15 496	-26,4	13 531	45,7
Ebből/ From this: Hosszabb időtartamú közfoglalkoztatásba/ To long-term public employment programmes	36 093	-12 526	-25,8	9 062	33,5
Országos közfoglalkoztatási programba/ To national public employment programmes	1 490	-908	-37,9	-72	-4,6
Kistérségi/járási startmunka mintaprogramba/ To micro-regional and other Start Work model programmes	5 540	-2 062	-27,1	4 541	454,6
- Ebből/ From this: mezőgazdasági programba/ To agriculture programmes	1 681	363	27,5	1 470	696,7
Közfoglalkoztatásból kilépők ⁶ létszáma/ Outflow from the Public Work	29 530	-8 148	-21,6	-44 275	-60,0

² A havonta megfigyelt időszak az előző hónap 21. napjától a tárgy hó 20. napjáig tart. 2015. január 1-jétől a tárgyhónapra vonatkozó adatok a következő hónap 20-ai zárónapján kerülnek számbavételre.

³ A közfoglalkoztatásban részt vevők átlagos állományi létszáma: az adott hónapban közfoglalkoztatásban részt vevők napi létszámainak egyszerű számtani átlaga.

⁴ A vizsgált időszakban a közfoglalkoztatás valamely támogatási típusában legalább egy napon részt vevők létszáma. Ha egy egyénnek egy időszak alatt több szerződése született a közfoglalkoztatás ugyanazon típusában, akkor csak egyszer szerepel. Ha a több szerződés különböző támogatási típusokhoz kötődik, akkor az egyént többször számoljuk.

⁵ Közfoglalkoztatási szerződés keretében adott hónapban közfoglalkoztatási jogviszonyt létesítők száma. Ha egy egyén adott időszak alatt több közfoglalkoztatási jogviszonyt létesített – függetlenül annak típusától –, akkor többször szerepel. A havi belépő létszám tartalmaz olyan belépőket, akik esetében a foglalkoztatás kezdete korábbi időszakra esik, de a nyilvántartási rendszer sajátosságaiból adódóan a korábbi időszakokban nem tudtuk figyelembe venni.

⁶ A közfoglalkoztatást a vizsgált időszakban bármilyen okból befejező személyek száma.



BELÜGYMINISZTERIUM

KÖZFOGLALKOZTATÁSI ÉS VÍZÜGYI HELYETTES ÁLLAMTITKÁRSÁG

2. A közfoglalkoztatás főbb adatainak időszora 2014-ben/ Time series of the Public Work's main data in 2014

2014												
	Január/ January	Február/ February	Március/ March	Április/ April	Május/ May	Június/ June	Július/ July	Augusztus/ August	Szeptember/ September	Október/ October	November/ November	December/ December
Belépők száma/ Number of inflow	29 592	50 067	30 119	35 858	30 437	95 885	41 357	40 670	53 870	46 735	48 005	58 619
Hosszabb időtartamú közfoglalkoztatásba/ To long-term public employment programmes	27 031	38 139	15 499	19 070	12 176	46 017	26 056	26 951	28 395	26 133	20 214	48 619
Országos közfoglalkoztatási programba/ To national public employment programmes	1 562	10 433	2 576	1 244	5 996	27 415	11 228	3 373	2 435	3 385	14 745	2 398
Kistérségi/járási startmunka minta-programokba/ To micro-regional and other Start Work model programmes	999	1 495	12 044	15 544	12 265	22 453	4 073	10 346	23 040	17 217	13 046	7 602
- Ebből/ From this: mezőgazdasági programokba/ To agriculture programmes	211	477	11 985	15 528	4 713	5 328	970	1 078	1 141	1 405	1 045	1 318
Közfoglalkoztatásban részt vevők havi átlagos száma/ Monthly average number of the public workers	185 937	218 126	207 124	231 269	113 683	134 361	174 223	187 459	208 925	170 304	152 378	162 417
Hosszabb időtartamú közfoglalkoztatásban/ In long-term public employment programmes	115 964	159 766	153 843	164 088	61 083	43 844	70 136	74 227	71 219	58 437	40 897	50 403
Országos közfoglalkoztatási programban/ In national public employment programmes	26 212	36 764	39 271	40 359	16 713	30 914	40 072	41 940	44 008	18 247	17 732	18 812
Kistérségi/járási startmunka minta-programokban/ In micro-regional and other Start Work model programmes	43 761	21 596	14 010	26 822	35 887	59 604	64 016	71 291	93 697	93 619	93 749	93 202
- Ebből/ From this: mezőgazdasági programokban/ In agriculture programmes	18 747	15 942	12 492	26 761	31 008	36 418	37 178	37 993	38 737	39 471	39 445	38 306
Kilépők száma/ Outflow from the Public Work	73 805	7 508	35 117	7 724	208 526	5 088	9 942	34 398	34 748	107 572	44 977	37 678



BELÜGYMINISZTERIUM

KÖZFOGLALKOZTATÁSI ÉS VÍZÜGYI HELYETTES ÁLLAMTITKÁRSÁG

3. A közfoglalkoztatás főbb adatainak időszora 2015-ben/ Time series of the Public Work's main data in 2015

2015												
	Január/ January	Február/ February	Március/ March	Április/ April	Május/ May	Június/ June	Július/ July	Augusztus/ August	Szeptember/ September	Október/ October	November/ November	December/ December
Belépők száma/ Number of inflow	43 123											
Hosszabb időtartamú közfoglalkoztatásba/ To long-term public employment programmes	36 093											
Országos közfoglalkoztatási programba/ To national public employment programmes	1 490											
Kistérségi/járási startmunka minta-programokba/ To micro-regional and other Start Work model programmes	5 540											
- Ebből/ From this: mezőgazdasági programokba/ To agriculture programmes	1 681											
Közfoglalkoztatásban részt vevők havi átlagos száma/ Monthly average number of the public workers	180 136											
Hosszabb időtartamú közfoglalkoztatásban/ In long-term public employment programmes	81 404											
Országos közfoglalkoztatási programban/ In national public employment programmes	18 863											
Kistérségi/járási startmunka minta-programokban/ In micro-regional and other Start Work model programmes	79 869											
- Ebből/ From this: mezőgazdasági programokban/ In agriculture programmes	33 747											
Kilépők száma/ Outflow from the Public Work	29 530											



KÖZFOGLALKOZTATÁSI ÉS VÍZÜGYI HELYETTES ÁLLAMTITKÁRSÁG

4. A közfoglalkoztatásban részt vevők átlagos havi létszáma és annak változása megyénként/ Monthly average number of the public workers and their changes by counties					
2015. január/ January 2015					
Megye (a közfoglalkoztatási szerződést kötő kirendeltség szerint)/ By the county-level places of contracting	Létszám, fő/ Number	Változás az előző hónaphoz képest/ Changes compared to the previous month		Változás az előző év azonos időszakához képest/ Changes compared to the same period of the previous year	
		fő/ number	%	fő/ number	%
Közép-Magyarország/ Central Hungary	14 334	3 250	29,3	-1 235	-7,9
Budapest	9 984	1 120	12,6	1 237	14,1
Pest	4 350	2 131	96,0	-2 472	-36,2
Közép-Dunántúl/ Central Transdanubia	9 027	960	11,9	-3 073	-25,4
Fejér	4 183	-81	-1,9	-1 506	-26,5
Komárom-Esztergom	1 931	462	31,4	-48	-2,4
Veszprém	2 913	579	24,8	-1 519	-34,3
Nyugat-Dunántúl/ Western Transdanubia	7 428	1 214	19,5	-797	19,5
Győr-Moson-Sopron	1 474	250	20,5	-1 002	-40,5
Vas	2 389	423	21,5	-374	-13,5
Zala	3 565	541	17,9	578	19,3
Dél-Dunántúl/ Southern Transdanubia	19 660	-460	-2,3	-3 579	-15,4
Baranya	10 545	199	1,9	-1 464	-12,2
Somogy	5 516	-1 070	-16,2	-1 706	-23,6
Tolna	3 600	410	12,9	-409	-10,2
Észak-Magyarország/ Northern Hungary	46 070	5 040	12,3	-194	-0,4
Borsod-Abaúj-Zemplén	33 238	2 530	8,2	3 805	12,9
Heves	6 295	705	12,6	-2 014	-24,2
Nógrád	6 537	1 804	38,1	-1 985	-23,3
Észak-Alföld/ Northern Great Plain	58 453	5 141	9,6	6 738	13,0
Hajdú-Bihar	18 315	2 072	12,8	3 530	23,9
Jász-Nagykun-Szolnok	12 354	964	8,5	222	1,8
Szabolcs-Szatmár-Bereg	27 784	2 105	8,2	2 987	12,0
Dél-Alföld/ Southern Great Plain	25 165	2 575	11,4	-3 660	-12,7
Bács-Kiskun	6 007	480	8,7	-1 823	-23,3
Békés	12 851	1 244	10,7	-94	-0,7
Csongrád	6 307	851	15,6	-1 744	-21,7
Összesen/ Total	180 136	17 719	10,9	-5 801	-3,1



KÖZFOGLALKOZTATÁSI ÉS VÍZÜGYI HELYETTES ÁLLAMTITKÁRSÁG

5. A közfoglalkoztatás főbb típusaiban részt vevők havi átlagos létszáma megyénként/ Monthly average number of the public workers and their changes in the main types of the Public Work by counties			
<i>2015. január/ January 2015</i>			
Megye (a közfoglalkoztatási szerződést kötő kirendeltség szerint)/ By the county-level places of contracting	Hosszabb időtartamú közfoglalkoztatás/ Long-term public employment programmes	Kistérségi/járási startmunka mintaprogramok/ Micro-regional and other Start Work model programmes	Országos közfoglalkoztatási program/ National public employment programmes
	Létszám, fő/ Number of		
Közép-Magyarország/ Central Hungary	7 140	259	6 935
<i>Budapest</i>	3 323	0	6 661
<i>Pest</i>	3 817	259	274
Közép-Dunántúl/ Central Transdanubia	6 193	1 650	1 184
<i>Fejér</i>	2 279	914	990
<i>Komárom-Esztergom</i>	1 578	234	120
<i>Veszprém</i>	2 336	503	74
Nyugat-Dunántúl/ Western Transdanubia	4 371	1 838	1 219
<i>Győr-Moson-Sopron</i>	1 164	190	119
<i>Vas</i>	1 151	261	977
<i>Zala</i>	2 055	1 386	123
Dél-Dunántúl/ Southern Transdanubia	9 322	10 049	289
<i>Baranya</i>	4 378	6 034	133
<i>Somogy</i>	2 831	2 606	78
<i>Tolna</i>	2 112	1 409	78
Észak-Magyarország/ Northern Hungary	20 983	22 458	2 628
<i>Borsod-Abaúj-Zemplén</i>	12 858	17 875	2 506
<i>Heves</i>	3 987	2 236	72
<i>Nógrád</i>	4 139	2 348	50
Észak-Alföld/ Northern Great Plain	22 382	31 354	4 717
<i>Hajdú-Bihar</i>	9 730	7 802	782
<i>Jász-Nagykun-Szolnok</i>	3 985	6 833	1 537
<i>Szabolcs-Szatmár-Bereg</i>	8 667	16 719	2 397
Dél-Alföld/ Southern Great Plain	11 013	12 260	1 891
<i>Bács-Kiskun</i>	3 046	2 176	785
<i>Békés</i>	4 698	8 009	144
<i>Csongrád</i>	3 269	2 075	962
Összesen/ Total	81 404	79 869	18 863



KÖZFOGLALKOZTATÁSI ÉS VÍZÜGYI HELYETTES ÁLLAMTITKÁRSÁG

6. A közfoglalkoztatási ráta alakulása megyénként/ Indicator of participation in Public Work by counties	
<i>2015. január/ January 2015</i>	
Megye (az egyén lakóhelye szerint)/ By the county-level places of the public workers' habitation	Közfoglalkoztatási ráta, %*/ Indicator of participation in the Public Work, %*
Közép-Magyarország/ Central Hungary	12,0
Budapest	10,6
Pest	13,3
Közép-Dunántúl/ Central Transdanubia	21,7
Fejér	20,9
Komárom-Esztergom	20,1
Veszprém	24,0
Nyugat-Dunántúl/ Western Transdanubia	24,5
Győr-Moson-Sopron	20,1
Vas	25,2
Zala	26,4
Dél-Dunántúl/ Southern Transdanubia	27,3
Baranya	33,4
Somogy	19,5
Tolna	29,4
Észak-Magyarország/ Northern Hungary	36,7
Borsod-Abaúj-Zemplén	38,9
Heves	32,9
Nógrád	32,5
Észak-Alföld/ Northern Great Plain	36,7
Hajdú-Bihar	34,2
Jász-Nagykun-Szolnok	36,5
Szabolcs-Szatmár-Bereg	38,6
Dél-Alföld/ Southern Great Plain	32,2
Bács-Kiskun	20,2
Békés	45,7
Csongrád	30,8
Összesen/ Total	29,9

* A közfoglalkoztatásban részt vevők zárónapi száma/(nyilvántartott álláskeresők zárónapi száma + közfoglalkoztatásban részt vevők zárónapi száma)

* Number of public workers at the end of the month/(Number of registered jobseekers at the end of the month + Number of public workers at the end of the month)



KÖZFOGLALKOZTATÁSI ÉS VÍZÜGYI HELYETTES ÁLLAMTITKÁRSÁG

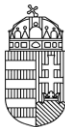
7. A közfoglalkoztatásban dolgozók összetételének alakulása/ <i>The main features of the public workers</i>					
2015. január/ January 2015					
A közfoglalkoztatásban részt vevők főbb csoportjai (a havi átlagos létszám alapján)/ <i>The main groups of the public workers (monthly average number)</i>	Létszám, fő/ <i>Number of</i>	Változás az előző hónaphoz képest/ <i>Changes compared to the previous month</i>		Változás az előző év azonos időszakához képest/ <i>Changes compared to the same period of the previous year</i>	
		fő/ number	%	fő/ number	%
Nemek szerint/ <i>By gender</i>					
Férfi/ <i>Male</i>	93 642	8 422	9,9	-6 888	-6,9
Nő/ <i>Female</i>	86 494	9 297	12,0	1 087	1,3
Korcsoportok szerint/ <i>By age groups</i>					
25 év és alatta/ <i>25 years old or younger</i>	32 268	3 944	13,9	-962	-2,9
26-50 év/ <i>26-50 years</i>	105 808	10 225	10,7	-4 988	-4,5
50 év felett/ <i>Older than 50 years</i>	42 060	3 550	9,2	148	0,4
Legmagasabb iskolai végzettség szerint/ <i>By educational level</i>					
Kevesebb, mint 8 általánossal rendelkezők/ <i>Less than 8 grades</i>	13 587	927	7,3	-1 270	-8,5
8 általánossal rendelkezők/ <i>Primary school</i>	81 776	8 590	11,7	-6 066	-6,9
Szakk munkásképző, szakiskola/ <i>Vocational and apprentice school</i>	49 010	4 346	9,7	-2 245	-4,4
Középiskola/ <i>Secondary education with GCE</i>	31 549	3 540	12,6	3 060	10,7
Főiskola, egyetem/ <i>Tertiary education</i>	4 214	316	8,1	721	20,6
Foglalkoztatás besorolása szerint/ <i>By classification of the employment</i>					
Nem munkavezető - szakképesített/ <i>Skilled non-headman</i>	19 104	574	3,1	1 320	7,4
Nem munkavezető - szakképesítés nélküli/ <i>Unskilled non-headman</i>	154 420	17 625	12,9	-9 070	-5,5
Munkavezető - szakképesített/ <i>Skilled headman</i>	3 845	-263	-6,4	496	14,8
Munkavezető - szakképesítés nélküli/ <i>Unskilled headman</i>	2 768	-216	-7,3	1 453	110,5
A közfoglalkoztatásban dolgozók* munkakörönkénti toplistája/ <i>Toplist of the occupation in Public Work by FEOR (ISCO)</i>					
Munkakör (FEOR) megnevezése/ <i>Name of the occupation according to FEOR (ISCO)</i>	Létszám, fő/ <i>Number of</i>	Arány, %/ <i>Ratio, %</i>			
1. Egyéb, máshova nem sorolható egyszerű szolgáltatási és szállítási foglalkozású	97 370	54,1			
2. Mezőgazdasági segédmunkás	14 506	8,1			
3. Egyéb takarító és kisegítő	8 721	4,8			
4. Általános irodai adminisztrátor	7 374	4,1			
5. Egyszerű mezőgazdasági foglalkozású	6 604	3,7			
6. Kubikos	5 191	2,9			
7. Intézményi takarító és kisegítő	3 014	1,7			
8. Egyéb egyszerű építőipari foglalkozású	2 950	1,6			
9. Egyéb, máshova nem sorolható irodai, ügyviteli foglalkozású	2 194	1,2			
10. Közterület takarító	1 975	1,1			
...			
Összesen/ Total	172 323	100%			

* A résztvevők havi átlagos létszáma alapján./ *By the monthly average number*



KÖZFOGLALKOZTATÁSI ÉS VÍZÜGYI HELYETTES ÁLLAMTITKÁRSÁG

8. A hónap folyamán rendelkezésre álló közfoglalkoztatási álláshelyek száma/ Available vacancies in the Public Work during the month					
2015. január/ January 2015					
Megye (a munkavégzés helye szerint)/ By the county-level places of working	Szám, darab/ Number, pcs	Változás az előző hónaphoz képest/ Changes compared to the previous month		Változás az előző év azonos időszakához képest/ Changes compared to the same period of the previous year	
		db/ number, pcs	%	db/ number, pcs	%
Közép-Magyarország/ Central Hungary	9 972	-5 481	-35,5	-8 037	-44,6
Budapest	5 920	-3 085	-3,4	-6 502	-55,2
Pest	4 052	-2 396	92,5	-1 535	-29,5
Közép-Dunántúl/ Central Transdanubia	2 444	-4 385	-64,2	-2 638	-51,9
Fejér	1 522	-1 472	-2,5	-565	-31,8
Komárom-Esztergom	255	-1 220	79,9	-1 098	-35,2
Veszprém	667	-1 693	22,9	-975	-22,9
Nyugat-Dunántúl/ Western Transdanubia	1 097	-2 684	-71,0	-2 285	-67,6
Győr-Moson-Sopron	278	-491	-34,5	-665	-61,3
Vas	266	-821	16,0	-625	-33,7
Zala	553	-1 372	-13,5	-995	-37,2
Dél-Dunántúl/ Southern Transdanubia	4 054	-5 290	-56,6	-2 766	-40,6
Baranya	3 268	-1 378	51,7	-253	-36,1
Somogy	554	-2 542	81,2	-1 611	-7,3
Tolna	232	-1 370	24,1	-902	-31,2
Észak-Magyarország/ Northern Hungary	10 144	-13 153	-56,5	-6 919	-40,5
Borsod-Abaúj-Zemplén	7 420	-7 553	58,2	-3 879	6,1
Heves	816	-2 816	72,5	-3 169	-41,0
Nógrád	1 908	-2 784	248,8	129	14,7
Észak-Alföld/ Northern Great Plain	11 710	-18 334	-61,0	-9 801	-45,6
Hajdú-Bihar	5 070	-6 013	26,7	-2 560	-1,7
Jász-Nagykun-Szolnok	2 343	-3 661	24,3	-1 585	6,2
Szabolcs-Szatmár-Bereg	4 297	-8 660	34,3	-5 656	-18,8
Dél-Alföld/ Southern Great Plain	2 323	-8 086	-77,7	-7 350	-76,0
Bács-Kiskun	472	-2 377	5,8	-2 493	-39,7
Békés	1 168	-3 678	87,6	-3 151	2,6
Csongrád	683	-2 031	35,0	-1 706	-34,0
Összesen/ Total	41 744	-57 413	-57,9	-39 796	-48,8



KÖZFOGLALKOZTATÁSI ÉS VÍZÜGYI HELYETTES ÁLLAMTITKÁRSÁG

9. A közfoglalkoztatók toplistája/ Toplist of public employers	
<i>2015. január/ January 2015</i>	
Megnevezés/ Name	A hónap nyitónapján érvényben lévő szerződésekben megállapított létszám (fő)/ Number of public employees according to the valid contracts at the beginning of the month
Nemzeti Művelődési Intézet	4 522
Klebsberg Intézményfenntartó Központ	4 028
Hajdúböszörmény Város Önkormányzata	1 851
Felső-Tisza-vidéki Vízügyi Igazgatóság	1 790
Észak-magyarországi Vízügyi Igazgatóság	1 581
MÁV Zrt.	1 388
Közép-Tisza-vidéki Vízügyi Igazgatóság	1 320
Salgótarján Foglalkoztatási Nonprofit Kft.	1 126
Komló Város Önkormányzata Városgondnokság	1 080
Pécs Megyei Jogú Város Önkormányzata	999



KÖZFOGLALKOZTATÁSI ÉS VÍZÜGYI HELYETTES ÁLLAMTITKÁRSÁG

10. Főbb munkaerő-piaci adatok/ <i>The main data of the Hungarian labour market</i>					
A népesség gazdasági aktivitás szerint/ <i>The economic activity of the population</i>	2014. október-december (ezer fő)/ <i>October-December 2014 (thousand persons)</i>	Változás előző év azonos időszakához képest (ezer fő)/ <i>Changes compared to the same period of the previous year (thousand persons)</i>			
Népesség száma*/ <i>Number of the population</i>	9 877,4	-31,6**			
Aktív korú népesség (15-64 év)/ <i>Number of the working-age population (15-64 years)</i>	6 564,9	-60,9			
Gazdaságilag aktív/ <i>The economically active population</i>	4 427,9	94,9			
Foglalkoztatott/ <i>Employed</i>	4 110,2	175,3			
Munkanélküli/ <i>Unemployed</i>	317,6	-80,4			
Gazdaságilag inaktív/ <i>The economically inactive population</i>	2 137,0	-155,8			
KSH munkaerő-felmérés adatai/ <i>Data of the Hungarian Central Statistical Office's Labour Force Survey (LFS)</i>	2014. október-december/ <i>October-December 2014</i>	Változás/ <i>Changes compared to</i>			
		előző időszakhoz képest/ <i>the previous rolling quarter</i>		előző év azonos időszakához képest/ <i>the same period of the previous year</i>	
		fő/ <i>number</i>	(%, %-pont)/ <i>(in %, %-point)</i>	fő/ <i>number</i>	(%, %-pont)/ <i>(in %, %-point)</i>
Foglalkoztatottak száma, 15-74 évesek (ezer fő)/ <i>Number of the employed people, 15-74 years (thousand persons)</i>	4 141,7	-13,4	-0,3	172,2	4,3
Ezen belül: közfoglalkoztatottak száma (ezer fő)/ <i>From this: public workers (thousand persons)</i>	178,2	2,6	1,5	8,8	5,2
Foglalkoztatási ráta (15-64 évesek), %/ <i>Employment rate (15-64 years), in %</i>	62,6	...	-0,1	...	3,2
Munkanélküliek száma, 15-74 évesek (ezer fő)/ <i>Number of the unemployed people, 15-74 years (thousand persons)</i>	318,5	-2,2	-0,7	-80,1	-20,1
Munkanélküliségi ráta (15-74 évesek), %/ <i>Unemployment rate (15-74 years), in %</i>	7,1	...	0,0	...	-2,0
A közfoglalkoztatás részesedése a foglalkoztatottak számának változából, %/ <i>Public Work's share of the employment change, %</i>		5,1%			

* 2014. jan 1-jei adat/ on 1st January 2014

** A viszonyítás alapja az egy évvel korábbi népességszám./ Compared to the previous year (1st January 2013)



KÖZFOGLALKOZTATÁSI ÉS VÍZÜGYI HELYETTES ÁLLAMTITKÁRSÁG

11. A Nemzetgazdasági Minisztérium nyilvántartott álláskeresőkre vonatkozó főbb adatai/ The Ministry for National Economy's main data of the registered jobseekers					
A Nemzetgazdasági Minisztérium nyilvántartási adatai/ Data of the Ministry for National Economy	2015. január/ January 2015	Változás/ Changes compared to			
		előző időszakhoz képest/ the previous month		előző év azonos időszakához képest/ the same period of the previous year	
		fő/ number	(%, %-pont)/ (in %, % point)	fő/ number	(%, %-pont)/ (in %, % point)
Nyilvántartott álláskeresők zárónapi száma (ezer fő)/ Number of the registered jobseekers at the end of the month (thousand persons)	413 825	22 785	5,8	-23 328	-5,3
Ebből/ From this: Álláskeresési ellátásra jogosult/ Eligible for jobseekers' allowance	62 203	1 715	2,8	2 123	3,5
Foglalkoztatást helyettesítő támogatásban részesül/ The recipients of the employment substitution support	129 912	7 774	6,4	-2 525	-1,9
Ellátás nélkül/ Jobseekers without any benefit	221 710	13 296	6,4	-22 926	-9,4
25 év és alatta/ 25 years old or younger	64 202	2 870	4,7	-3 652	-5,4
50 év feletti/ Older than 50 years	73 463	3 393	4,8	3 365	4,8
Legfeljebb 8 ált. iskolai végzettségű/ Jobseekers with primary school or less than 8 grades	175 445	11 304	6,9	3 828	2,2
Tartós álláskereső/ Long-term registered	101 455	2 900	2,9	-26 045	-20,4
Tartós álláskeresők aránya (%)/ Ratio of long-term registered (%)	24,5	...	-0,7	...	-4,6



Statisztikai definíciók MÓDSZERTANI ÚTMUTATÓ

Közfoglalkoztatott: a közfoglalkoztatásról és a közfoglalkoztatáshoz kapcsolódó, valamint egyéb törvények módosításáról szóló 2011. évi CVI. törvény szerint közfoglalkoztatott az lehet, aki munkaviszonyt létesíthet,⁷ 16. életévét betöltötte, és a munkaügyi kirendeltségen regisztrált álláskereső (foglalkoztatást helyettesítő támogatásban részesülő, illetve álláskeresői vagy szociális ellátásra nem jogosult álláskereső) vagy a megváltozott munkaképességű személyek ellátásairól szóló 2011. évi CXCI. törvény szerinti rehabilitációs ellátásban részesülő személy.

Időszak: a közfoglalkoztatási támogatás iránti kérelmek, a közfoglalkoztatási szerződések, illetve a hatósági szerződés névsorában való érvényes feltöltés ideje. Statisztikai szempontból a nyilvántartási rendszerbe (IR) való bekerülés időpontját tekintjük relevánsnak egy ügy adott időszakba történő besorolásához. A havonta megfigyelt időszak az előző hónap 21. napjától a tárgyhoz 20. napjáig tart. 2015. január 1-jétől a tárgyhónapra vonatkozó adatok a következő hónap 20-ai zárónapján kerülnek számbavételre.

Közfoglalkoztatásban részt vevők havi átlagos létszáma: a közfoglalkoztatásban részt vevők átlagos állományi létszáma, az adott hónapban közfoglalkoztatásban részt vevők napi létszámainak egyszerű számtani átlaga. Az átlagolást a tényleges létszám alapján kell elvégezni, vagyis minden személyt – a munkaidő hosszától függetlenül – egy-egy egész főnek kell tekinteni.

A közfoglalkoztatottak havi átlagos (állományi) létszámát az adott hónap naptári napjainak figyelembevételével kell meghatározni, vagyis a naponkénti közfoglalkoztatott létszámok összegét (a munkarend szerinti pihenőnapokra és ünnepnapokra az azt megelőző munkanap létszámát véve figyelembe) el kell osztani a hónap napjainak számával.

A közfoglalkoztatottak éves átlagos (állományi) létszáma a leírtak alapján már kiszámított havi átlagos létszámadatokat egyszerű számtani átlaga, vagyis éves átlagszámítás esetén 12-vel kell elosztani a havi átlagos létszámadatokat összegét. Ugyanígy kell eljárni egy adott időszak esetén: az időszak hónapjaiban a közfoglalkoztatottak átlagos (állományi) létszámának összegét el kell osztani az adott időszak hónapjainak számával.

Közfoglalkoztatásban részt vevők érintett nettó létszáma: a vizsgált időszakban a közfoglalkoztatás valamely támogatási paraméterében legalább egy napon közfoglalkoztatásban részt vevők létszáma. Ha egy egyénnek egy időszak alatt több szerződése született a közfoglalkoztatás ugyanazon típusában, tehát ugyanabban a támogatási paraméterben (Hosszabb időtartamú közfoglalkoztatás támogatása, Országos

⁷ A munka törvénykönyvéről szóló 2012. évi I. törvény rendelkezései szerint.



KÖZFOGLALKOZTATÁSI ÉS VÍZÜGYI HELYETTES ÁLLAMTITKÁRSÁG

közfoglalkoztatási program támogatása, Kistérségi/járási startmunka mintaprogram), akkor csak egyszer szerepel. Akkor is egyszer jelenik meg, ha a két szerződése egy támogatási paraméter (pl. Országos...) két alcsoportjához (pl. Víz társulati..., és Határnyiladék...) tartozik. Ha egy személy két szerződése két támogatási paraméterhez kötődik, akkor mindkettőben szerepel.

Közfoglalkoztatásba belépők létszáma: a közfoglalkoztatási szerződés keretében egy adott hónapban közfoglalkoztatási jogviszonyt létesítők létszáma. Ha egy egyén az adott időszak alatt több közfoglalkoztatási jogviszonyt létesített – a támogatás típusától (ún. támogatási paraméterektől), illetve annak alcsoportjaitól függetlenül –, akkor többször szerepel. A vizsgált időszak a megelőző hónap 21-től tárgyhó 20-ig tart. 2015. január 1-jétől a tárgyhónapra vonatkozó adatok a következő hónap 20-ai zárónapján kerülnek számbavételre.

Közfoglalkoztatási támogatás típusok (támogatási paraméterek):

Hosszabb időtartamú közfoglalkoztatás: olyan közfoglalkoztatási forma, amelynek keretében értékteremtő, szakképzettséget is igénylő munkák végzésére vonhatók be elsősorban a foglalkoztatást helyettesítő támogatásra jogosult személyek, illetve a kirendeltség által közvetített álláskeresők, továbbá a megváltozott munkaképességű személyek ellátásairól szóló törvény szerinti rehabilitációs ellátásban részesülő személyek. A foglalkoztatás legfeljebb 12 hónapos időtartamban, legalább napi 6 órás munkaidőben történik közfoglalkoztatási jogviszony keretében. [A közfoglalkoztatáshoz nyújtható támogatásokról szóló 375/2010. (XII. 31.) Korm. rendelet 4. §]

Országos közfoglalkoztatási program: olyan közfoglalkoztatási forma, amely a mindenkori munkaerő-piaci helyzet, az esetleges „vis maior” helyzetek kezelésére, több ágazatot átfogóan (pl. ár- és belvízvédelem, a közutak, vasutak, az erdőterületek, megújuló energiaforrások területén) indítható. Az országos közfoglalkoztatási programok időtartama az egész év folyamán biztosítja a közfoglalkoztatást, teljes munkaidőben. A közfoglalkoztatónak a munkavégzéshez kapcsolódóan a foglalkoztatást elősegítő képzés lehetőségét biztosítani kell. A program támogatása a közfoglalkoztatási bér és a szociális hozzájárulási adó 100%-áig terjedhet, valamint e támogatási összeg 20%-a lehet a közvetlen költségekhez, továbbá legalább 100 fő foglalkoztatása esetén legfeljebb 3%-a lehet a szervezési költségekhez nyújtott támogatás. A közfoglalkoztatók lehetnek a vízügyi igazgatóságok, az állami és magán erdőgazdaságok, a vízgazdálkodási társulatok, a Magyar Közút Nonprofit Zrt., a katasztrófavédelmi és rendőri szervek, a vasúti pályahálózat-működtető szervezetek, a Nemzeti Parkok, a Magyar Honvédség, az Állami Autópálya Kezelő Zrt., stb. [A közfoglalkoztatáshoz nyújtható támogatásokról szóló 375/2010. (XII. 31.) Korm. rendelet]



KÖZFOGLALKOZTATÁSI ÉS VÍZÜGYI HELYETTES ÁLLAMTITKÁRSÁG

Kistérségi/járási startmunka mintaprogram: közfoglalkoztatási mintaprogram, amelyet a közfoglalkoztatásért felelős miniszter indíthat meghatározott célok elérése érdekében. A mintaprogram esetében a közfoglalkoztatási bér és a szociális hozzájárulási adó 100%-os támogatásán kívül a beruházási és dologi költségek és kiadások 70-100% közötti mértékben támogathatók. Ráépülő közfoglalkoztatási program esetében a támogatás mértékéről a közfoglalkoztatásért felelős miniszter dönt. A közfoglalkoztatási mintaprogramra épülő közfoglalkoztatási programok beruházási és dologi költségei szintén 70-100%-os összegben támogathatóak. [A közfoglalkoztatáshoz nyújtható támogatásokról szóló 375/2010. (XII. 31.) Korm. rendelet 7/B. §]

Közfoglalkoztatásból kilépők létszáma: a közfoglalkoztatást a vizsgált időszakban bármilyen okból befejező személyek létszáma. A kilépők létszámába beletartozik a normál módon befejezőkön kívül a vizsgált időszakban kilépők, lemorzsolódók és egyéb okból megszűnt vagy megszüntetett közfoglalkoztatási jogviszonyok száma is. A vizsgált időszak a megelőző hónap 21-től tárgyható 20-ig tart. A vizsgált időszak a megelőző hónap 21-től tárgyható 20-ig tart. 2015. január 1-jétől a tárgy hónapra vonatkozó adatok a következő hónap 20-ai zárónapján kerülnek számbavételre.

Zárónapi létszám: a vizsgált időszak utolsó napján közfoglalkoztatási jogviszonnyal rendelkező személyek száma. A vizsgált időszak a megelőző hónap 21-től tárgyható 20-ig tart. A vizsgált időszak a megelőző hónap 21-től tárgyható 20-ig tart. 2015. január 1-jétől a tárgy hónapra vonatkozó adatok a következő hónap 20-ai zárónapján kerülnek számbavételre.

Közfoglalkoztatási ráta: a közfoglalkoztatottak zárónapi létszámát viszonyítja a közfoglalkoztatottak és a nyilvántartott álláskeresők zárónapi létszámához.

Korcsoport: a közfoglalkoztatott személy kora az alábbi életkor-kategóriák szerint:

- 25 év és alatta,
- 26–50 év közötti,
- 50 év feletti.

Iskolai végzettség: a közfoglalkoztatott személy legmagasabb iskolai végzettsége a közfoglalkoztatás megkezdése előtt. A lehetséges kategóriák: 1. általános iskolai végzettség nélküli, 2. általános iskola, 3. szakmunkásképző, szakiskola, 4. érettségi (szakközépiskola, gimnázium, technikum), 5. felsőfokú (főiskola, egyetem).

Foglalkoztatás besorolása:

- nem munkavezető – szakképesített (bruttó bér: 101 480 Ft),
- nem munkavezető – szakképesítés nélküli (bruttó bér: 79 155 Ft),
- munkavezető – szakképesített (bruttó bér: 111 660 Ft),



KÖZFOGLALKOZTATÁSI ÉS VÍZÜGYI HELYETTES ÁLLAMTITKÁRSÁG

- munkavezető – szakképesítés nélküli (bruttó bér: 87 090 Ft).⁸

FEOR: A közfoglalkoztatásra bejelentett álláshelyek besorolására a Foglalkozások Egységes Osztályozási Rendszerének (FEOR-08) kategóriái szolgálnak. A FEOR felépítésében követi az érvényes nemzetközi osztályozást az ISCO-08 rendszerét. A FEOR a foglalkozásokat egy négy számjegyűs decimális rendszerbe sorolja be. A négy számjegyűs decimális rendszeren belül az első számjegy a foglalkozási főcsoportot, a második a foglalkozási csoportot, a harmadik a foglalkozási alcsoportot, a negyedik pedig magát a foglalkozást jelenti. A „foglalkozás” megnevezés a ténylegesen gyakorolt tevékenység tartalmából indul ki, emellett figyelembe veszi az iskolázottság, szakképzettség szintjét. A FEOR-08 1-9. és a 0. főcsoportot különbözteti meg.

Gazdaságilag aktív: A KSH munkaerő-felmérése a vizsgált népességet egy meghatározott időszakban végzett tevékenységük alapján sorolja a következő két fő csoportba: a gazdaságilag aktívak (a rendelkezésre álló munkaerő) és a gazdaságilag nem aktívak (inaktívak) csoportjába. A gazdaságilag aktívak kategóriája jelenti mindazon személyeket, akik a megfigyelés hetében a munkaerőpiacon foglalkoztatottként vagy munkanélküliként megjelentek.

Foglalkoztatott: az, aki a vizsgált időszakban (ún. vonatkozási héten, a hetet hétfőtől vasárnapig számítva) legalább 1 óra, jövedelmet biztosító munkát végzett, vagy munkájától csak átmenetileg (szabadság, betegség stb. miatt) volt távol. Jövedelmet biztosító munkának számít minden olyan tevékenység:

- amely pénzjövedelmet eredményez, vagy
- amely természetbeni juttatást biztosít, esetleg
- amelyet egyéb, később realizálható jövedelem érdekében végeztek,
- amelyet mint segítő családtagok végeztek a háztartáshoz tartozó gazdaság, vállalkozás jövedelmének növelése érdekében.

Munkanélküli: az a személy, akire a következő kritériumok egyidejűleg teljesülnek:

- az adott héten nem dolgozott (s nincs olyan munkája, amelytől átmenetileg távol volt),
- aktívan keresett munkát a kikérdezést megelőző négy hét folyamán,
- rendelkezésre áll, azaz két héten belül munkába tudna állni, ha találna megfelelő állást.

Gazdaságilag inaktív: azok, akik a vonatkozási héten nem dolgoztak, illetve nem volt rendszeres, jövedelmet biztosító munkájuk és nem is kerestek munkát, vagy kerestek, de nem tudtak volna munkába állni. Idetartoznak – többek között – a passzív munkanélküliek, akik szeretnének ugyan munkát, de kedvezőtlennek ítélve elhelyezkedési esélyeiket, meg sem kísérik az álláskeresést.

⁸ 2015. január 1-jétől.



KÖZFOGLALKOZTATÁSI ÉS VÍZÜGYI HELYETTES ÁLLAMTITKÁRSÁG

Foglalkoztatási ráta: a foglalkoztatottaknak a megfelelő korcsoportba tartozó (itt: 15-64 éves) népességhez viszonyított aránya.

Munkanélküliségi ráta: a munkanélkülieknek a megfelelő korcsoportba tartozó (itt: 15-74 éves) gazdaságilag aktív népességhez mért aránya.

Nyilvántartott álláskereső: az a személy, akit az illetékes kirendeltség álláskeresőként nyilvántart, és aki a munkaviszony létesítéséhez szükséges feltételekkel rendelkezik, oktatási intézmény nappali tagozatán nem folytat tanulmányokat, valamint öregségi nyugdíjra nem jogosult, rehabilitációs járadékban nem részesül, illetve az alkalmi foglalkoztatásnak minősülő munkaviszony kivételével munkaviszonyban nem áll és egyéb kereső tevékenységet sem folytat, továbbá elhelyezkedése érdekében az illetékes kirendeltséggel együttműködik. [A foglalkoztatás elősegítéséről és a munkanélküliek ellátásáról szóló 1991. évi IV. tv.]

Álláskeresői ellátás: Az álláskereső részére – a foglalkoztatás elősegítéséről és a munkanélküliek ellátásáról szóló 1991. évi IV. törvényben meghatározott feltételek szerint – álláskeresői ellátásként álláskeresői járadék, nyugdíj előtti álláskeresői segély, valamint költségtérítés jár.

Foglalkoztatást helyettesítő támogatásban részesülő személyek: a nyilvántartott álláskeresők közül azok, akik hátrányos munkaerő-piaci helyzetű aktív korúak és jövedelmük kiegészítésére, pótlására pénzbeli szociális ellátásban részesülnek. 2009. január 1-jétől a rendszeres szociális segélyben részesülőket két csoportba sorolták: a rendszeres szociális segélyezettek és a rendelkezésre állási támogatottak. 2011. január 1-jétől a rendelkezésre állási támogatás helyébe új ellátási forma a bérpótló juttatás lépett. 2011. szeptember 1-jétől pedig a bérpótló juttatás elnevezés foglalkoztatást helyettesítő támogatásra változott. [A szociális igazgatásról és a szociális ellátásokról szóló 1993. évi III. tv.]

Ellátás nélküli álláskereső: az a nyilvántartott álláskereső, aki pénzbeli álláskeresői ellátásban, illetve foglalkoztatást helyettesítő támogatásban nem részesül.

Tartós álláskereső: az a személy, akit az illetékes kirendeltség legalább 12 hónapja folyamatosan álláskeresőként nyilvántart.