



BELÜGYMINISZTERIUM

KÖZFOGLALKOZTATÁSI ÉS VÍZÜGYI HELYETTES ÁLLAMTITKÁRSÁG

Havi tájékoztató a közfoglalkoztatás alakulásáról

2016. augusztus

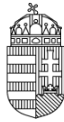
Publikálás dátuma: 2016. október 18.

A közfoglalkoztatottak foglalkoztatás szerinti besorolásának adatai (lásd 7. táblázat) korrigálásra kerültek 2017. március 6-án.

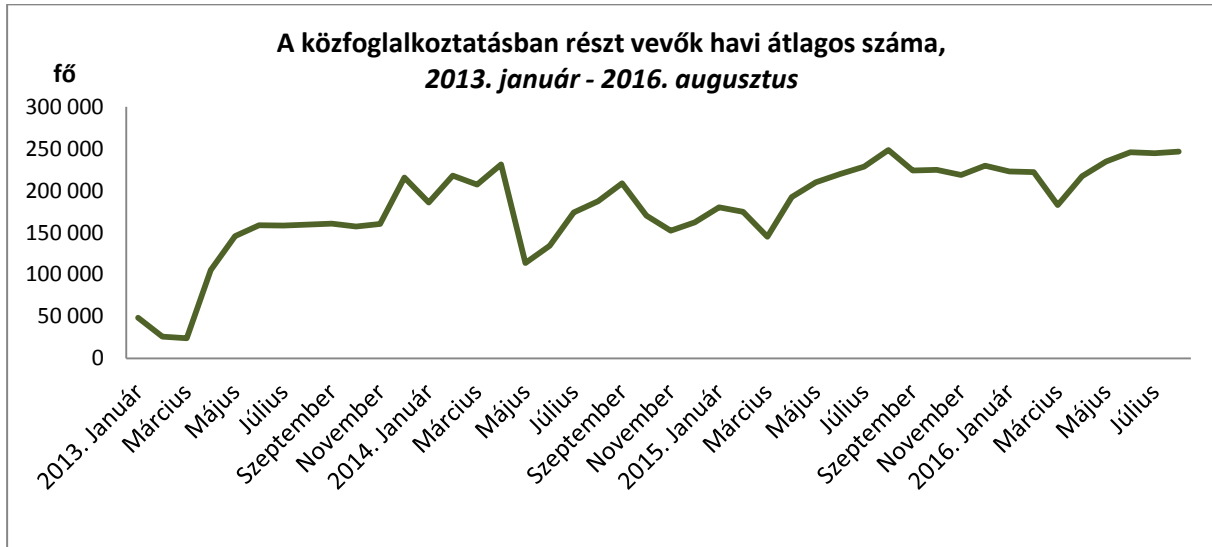


Tartalom

Tájékoztató a közfoglalkoztatás alakulásáról.....	3
Táblázatok/ <i>Tables</i>	8
1. A közfoglalkoztatás főbb adatainak összefoglaló táblázata/ <i>Summary report of the Public Work's main data</i>	9
2. A közfoglalkoztatás főbb adatainak időszora 2015-ben/ <i>Time series of the Public Work's main data in 2015</i>	10
3. A közfoglalkoztatás főbb adatainak időszora 2016-ban/ <i>Time series of the Public Work's main data in 2016</i>	11
4. A közfoglalkoztatásban részt vevők átlagos havi létszáma és annak változása megyénként/ <i>Monthly average number of the public workers and their changes by counties</i>	12
5. A közfoglalkoztatás főbb típusaiban részt vevők havi átlagos létszáma megyénként/ <i>Monthly average number of the public workers and their changes in the main types of the Public Work by counties</i>	13
6. A közfoglalkoztatási ráta alakulása megyénként/ <i>Indicator of participation in Public Work by counties</i>	14
7. A közfoglalkoztatásban dolgozók összetételének alakulása/ <i>The main features of the public workers</i>	15
8. A hónap folyamán rendelkezésre álló közfoglalkoztatási álláshelyek száma/ <i>Available vacancies in the Public Work during the month</i>	16
9. A közfoglalkoztatók toplistája/ <i>Toplist of public employers</i>	17
10. Főbb munkaerő-piaci adatok/ <i>The main data of the Hungarian labour market</i>	18
11. A Nemzetgazdasági Minisztérium nyilvántartott álláskeresőkre vonatkozó főbb adatai/ <i>The Ministry for National Economy's main data of the registered jobseekers</i>	19
Statisztikai definíciók.....	20

**Tájékoztató a közfoglalkoztatás alakulásáról**

2016. augusztus



Forrás: BM

A közfoglalkoztatásban dolgozók havi átlagos létszáma kismértékben emelkedett az előző hónaphoz képest

A Belügyminisztérium közfoglalkoztatásra vonatkozó adatai szerint a közfoglalkoztatásban részt vevő személyek **havi átlagos száma 246 449 fő volt 2016. augusztus hónapban**, amely létszám 1,7 ezer fős növekedést jelez az előző hónaphoz képest. Minimális ingadozás mellett, az elmúlt három hónapban azonos szinten alakult a közfoglalkoztatottak létszáma. A tavalyi év azonos időszakában 2,2 ezer fővel magasabb volt a közfoglalkoztatottak havi átlagos létszáma, vagyis éves viszonylatban sem beszélhetünk már növekedésről. Országosan **a közfoglalkoztatásban részt vevők 38,7 százaléka dolgozott járási mintaprogramban augusztusban**, miközben a **hosszabb időtartamú közfoglalkoztatási programokban dolgozók aránya 42,0 százalék**, az **országos közfoglalkoztatási programokban részt vevők aránya pedig 19,3 százalék** volt.

A közfoglalkoztatási programokba belépők száma augusztus hónapban 11 395 fő volt. A három fő programtípus közül hosszabb időtartamú közfoglalkoztatásba (55,8%) és járási startmunka mintaprogramokba (29,9%) léptek be legnagyobb számban a közfoglalkoztatottak. A belépő személyek további 14,3 százaléka országos közfoglalkoztatásba kapcsolódott be. Az előző hónaphoz képest 14,3 ezer fővel csökkent a belépők száma.

A kilépő személyek létszáma 6 980 főt jelentett augusztusban, amely 81,8 százalékkal alacsonyabb a július havi értéknél. Az előző év azonos időszakához viszonyítva 12,4 százalékkal kevesebb kilépés történt; a jelenleg futó programokat augusztusban kevésbé jellemezte fluktuáció.

A különböző programok 250 533 főt értek el augusztusban – ennyien vettek részt a közfoglalkoztatási programok valamelyikében legalább egy napig. Az érintett személyek száma az előző hónapban 7,9 ezer fővel magasabb volt.



KÖZFOGLALKOZTATÁSI ÉS VÍZÜGYI HELYETTES ÁLLAMTITKÁRSÁG

2016 augusztusában a közfoglalkoztatásban dolgozók által betöltött leggyakoribb munkakörök nem változtak az előző hónaphoz képest. A programokban részt vevő személyek – havi átlagos létszámukat tekintve – közel fele arányban (48,5%) egyszerű szolgáltatási és szállítási tevékenységet végeztek. Az egyszerű mezőgazdasági foglalkozásúak aránya 5,6 százalék volt augusztusban; az egyéb takarító, kisegítő munkakörben tevékenykedő közfoglalkoztatottaké pedig 4,7 százalék. A rangsorban negyedik helyen az általános irodai adminisztrátor munkakör áll (4,7%). Az ötödik leggyakoribb foglalkozás az egyszerű építőipari tevékenység (3,6%). Az alkalmazott közfoglalkoztatottak létszámát tekintve jelentősek még az alábbi munkakörök: egyszerű erdészeti, vadászati és halászati foglalkozás (2,7%), kubikos (2,6%), mezőgazdasági segédmunkás (2,5%), intézményi takarító és kisegítő (2,2%), egyéb ipari és építőipari foglalkozás (1,6%).

Területi különbségek

2016. augusztusban a közfoglalkoztatási szerződés megkötésének helye szerint a résztvevők havi átlagos létszáma kiemelkedően magas volt Borsod-Abaúj-Zemplén (42 006 fő) és Szabolcs-Szatmár-Bereg (38 049 fő) megyében. Borsodban 2,6 százalékkal nőtt a közfoglalkoztatottak száma az előző hónaphoz képest, míg Szabolcsban kismértékben (0,7%-kal) csökkent. **Hajdú-Bihar (22 489 fő) és Baranya (16 401 fő) megyét szintén fontos kiemelni a közfoglalkoztatás szempontjából.** E két térségben egy százalék alatti mértékben szintén emelkedett a havi átlagos létszám. Budapesthez – a szerződéskötés helye szerinti bontást tekintve – 20 933 fő közfoglalkoztatott sorolható (a lakóhelyet figyelembe véve azonban alacsonyabb ez a létszám: 5 151 fő).¹ A területi illetékesség szerint vizsgálva a havi átlagos létszám az előző hónaphoz képest a legtöbb megyében kismértékben nőtt vagy lényegében változatlan maradt. A legnagyobb arányú (4,7%-os) növekedés Pest megyében következett be, míg a csökkenés mértéke Hevesben volt a legmagasabb (4,2%).

Amennyiben a településeket lakónépesség alapján létszámnagyság-kategóriákba soroljuk és megvizsgáljuk, **hogyan alakul a közfoglalkoztatottak munkavállalási korú (15-64 éves) népességhez viszonyított aránya,** akkor a közfoglalkoztatás eltérő intenzitására lehetünk figyelmesek. Az alábbi táblázatban Magyarország településeit hét kategóriába soroljuk a 2015. január 1-jére vonatkozó népességszám alapján: a legapróbb települések a legfeljebb 500 fő lakossal rendelkezők, míg a legnépesebbek azok, ahol a népességszám több mint 20 ezer fő. A közfoglalkoztatottak számát a 2016. január–augusztus hónapra jellemző átlagos létszám alapján határozzuk meg, s ezt viszonyítjuk a 15-64 éves népesség számához. A lenti táblázat ezeket az arányokat régióként ismerteti. Zárójelben az adott kategóriába tartozó települések számát is feltüntetjük.

¹ A közfoglalkoztatási szerződések megkötése a tervezett közfoglalkoztatás helye szerint illetékes járási hivatalnál történik. Több kormányhivatal illetékességi területén megvalósuló közfoglalkoztatás esetén a közfoglalkoztató székhelye szerinti illetékes kormányhivatalban történik a szerződéskötés (ez az országos közfoglalkoztatási programokra jellemző). Mindez jelentős mértékben érinti Budapestet, így a lakóhely és a szerződéskötés helye szerint megállapított létszámok nagymértékben eltérnek egymástól.



KÖZFOGLALKOZTATÁSI ÉS VÍZÜGYI HELYETTES ÁLLAMTITKÁRSÁG

A közfoglalkoztatottak 2016. 1-8. havi átlagos létszámának a 15-64 éves népesség 2016. jan. 1-jére vonatkozó számához viszonyított aránya (%)	Település besorolása népességszám szerint							Összesen
	500 fő vagy kevesebb	501–1 000 fő	1 001–2 000 fő	2 001–5 000 fő	5 001–10 000 fő	10 001–20 000 fő	20 001 fő vagy több	
Dél-Alföld	13,1% (25 db)	9,7% (36 db)	7,1% (67 db)	5,7% (81 db)	5,5% (24 db)	4,0% (10 db)	1,8% (11 db)	3,9% (254 db)
Dél-Dunántúl	15,4% (364 db)	7,9% (133 db)	6,5% (92 db)	4,1% (43 db)	3,1% (9 db)	3,1% (9 db)	2,2% (5 db)	5,2% (655 db)
Észak-Alföld	17,7% (46 db)	16,6% (86 db)	12,9% (107 db)	10,9% (93 db)	8,0% (34 db)	6,3% (15 db)	2,3% (8 db)	7,3% (389 db)
Észak-Magyarország	17,2% (204 db)	12,5% (146 db)	9,7% (151 db)	7,3% (80 db)	7,6% (13 db)	4,5% (8 db)	3,2% (7 db)	7,2% (609 db)
Közép-Dunántúl	4,7% (122 db)	3,2% (88 db)	2,6% (86 db)	2,0% (72 db)	1,6% (15 db)	1,5% (10 db)	1,1% (8 db)	1,8% (401 db)
Közép-Magyarország	4,4% (6 db)	3,0% (13 db)	1,9% (39 db)	1,7% (62 db)	0,8% (29 db)	0,7% (25 db)	0,4% (13 db)	0,6% (187 db)
Nyugat-Dunántúl	4,2% (340 db)	2,7% (146 db)	1,7% (89 db)	1,2% (47 db)	1,6% (5 db)	0,9% (6 db)	0,7% (7 db)	1,5% (640 db)
Összesen	11,1% (1 107 db)	8,3% (648 db)	6,9% (631 db)	5,3% (478 db)	4,5% (129 db)	2,8% (83 db)	1,2% (59 db)	3,4% (3 135 db)

Forrás: BM és KSH

Régióként is és a települések nagysága szerint is különbözik a közfoglalkoztatottak havi átlagos létszámának 15-64 éves népességhez viszonyított aránya. Az adatok alapján azt látjuk, hogy a kisebb településeken a közfoglalkoztatási programokban történő részvétel magasabb intenzitású, s ahogy haladunk a nagyvárosok felé, úgy csökken a közfoglalkoztatás súlya a munkavállalási korú népességet tekintve. A legkisebb lélekszámú településkategória esetében országosan 11,1 százalék, míg a legnépesebb nagyvárosokban 1,2 százalék a 15-64 éves népességben belül a közfoglalkoztatásba bevontak aránya. Mindeközben fontos kiemelni, hogy a hét magyarországi régió az aprófalvak és nagyvárosok számát tekintve jelentős különbségeket mutat. Az ország településeinek száma 3 155, amelyek közül 20-ban nem laktak közfoglalkoztatottak a vizsgált időszakban. E települések közül 17 található a Nyugat-Dunántúlon (mindegyikük 500 főnél kevesebb lélekszámú település). Dél- és Nyugat-Dunántúlon, valamint Észak-Magyarországon található a legtöbb aprófalva, míg a 20 ezer főnél nagyobb lélekszámú települések legnagyobb számban Közép-Magyarországon fekszenek.

A közfoglalkoztatottak száma a munkavállalási korú népesség számához képest 3,4 százalékot jelent országos szinten, amelytől Észak-Alföld és Észak-Magyarország tér el leginkább. Ezekben a régiókban a munkavállalási korú népesség 7,3 és 7,2 százaléka vett részt közfoglalkoztatásban 2016 első nyolc hónapjában. Közép-Magyarország, illetve Közép- és Nyugat-Dunántúl esetében a mutató értéke az országos átlag alatt marad (0,6 és 1,8% közötti).

A vizsgált érték Észak-Alföldön és Észak-Magyarországon az 500 vagy annál kevesebb lelket számláló településeken 17 százalék feletti. A legkisebb arányt ezt a településkategóriát tekintve Nyugat-Dunántúltra jellemző (4,2%). A legnépesebb (20 ezer főnél több lakossal rendelkező) városok esetében Közép-Magyarországon (0,4%) és Nyugat-Dunántúlon (0,7%) a legkisebb intenzitású a közfoglalkoztatás és Észak-Magyarország nagyvárosaiban a legnagyobb (3,2%) a

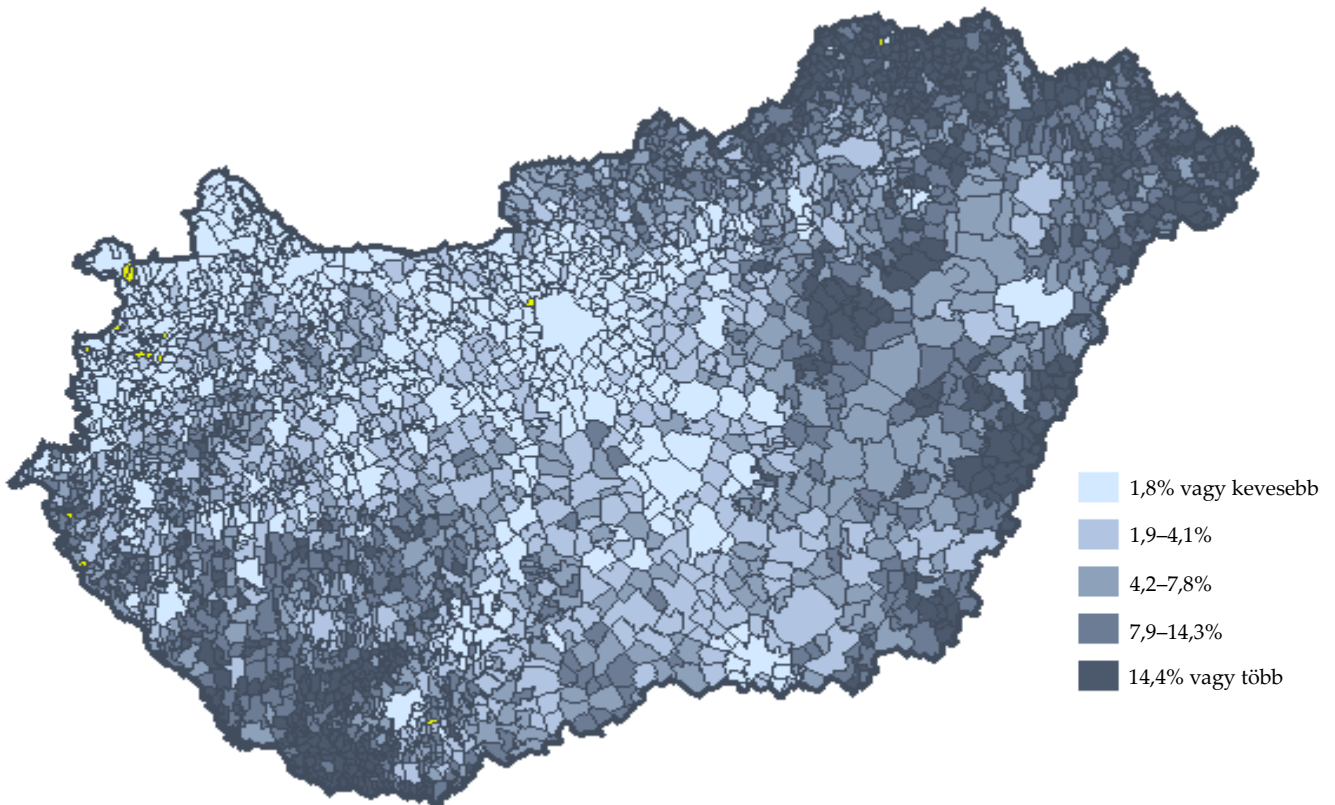


KÖZFoglalkoztatási és Vízügyi Helyettes Államtitkárság

munkavállalási korú népességhez viszonyított részvételi arány. A közfoglalkoztatás régióként eltérő súlya az egyes településkategóriák mentén is jól megmutatkozik.

Az alábbi térkép településenként mutatja be a közfoglalkoztatottak 2016. 1-8. havi átlagos létszámának alakulását a 15-64 éves korú népesség számához viszonyítottn.

A közfoglalkoztatottak 2016. 1-8. havi átlagos létszámának alakulása a 15-64 éves népesség számához viszonyítva településenként, az egyén lakóhelye szerint



Adatok forrása: BM és KSH. Készült az MTA KRTK Erőforrástérkép alkalmazásának segítségével.

Megjegyzés: A térképen sárga szín jelöli, ha adott település nem jellemezhető a vizsgált értékkel. A 15-64 éves népességszám 2016. január 1-jére vonatkozik.

A legnagyobb közfoglalkoztatók

A legnagyobb közfoglalkoztatók toplistájának élén a **Nemzeti Művelődési Intézet áll, amely 5 784 fő közfoglalkoztatottat alkalmazott az augusztusi zárónapon.** A második és a harmadik helyen a Magyar Közút Nonprofit Zrt. (2 683 fő) és a Klebelsberg Intézményfenntartó Központ (3 062 fő) található. A három említett intézmény mellett négy vízügyi igazgatóság (a Felső-Tisza-vidéki, az Észak-magyarországi, a Közép-Tisza-vidéki és a Közép-Duna-völgyi Igazgatóság), valamint a Magyar Református Szeretetszolgálat, a Nyíregyházi Városüzemeltető és Vagyonkezelő Nonprofit Kft., illetve a MÁV Zrt. jelenti a tíz legnagyobb közfoglalkoztatót.



KÖZFOGLALKOZTATÁSI ÉS VÍZÜGYI HELYETTES ÁLLAMTITKÁRSÁG

Az előző gördülő negyedévhez képest kismértékben nőtt a foglalkoztatottak száma

A KSH Munkaerő-felmérésének 2016. május–július gördülő negyedévre vonatkozó adatai szerint a 15-74 év közötti foglalkoztatottak száma 4 371,9 ezer főt tett ki, ezen belül a közfoglalkoztatottak száma 235,5 ezer főt jelentett.² Az előző időszakhoz (2016. április–június hónaphoz) képest a foglalkoztatottak száma 29,2 ezer fővel (0,7%-kal) növekedett. Az egy év alatt bekövetkezett foglalkoztatás-bővülés mértéke 148,1 ezer fő (3,5%). A foglalkoztatottak számának éves változásából a közfoglalkoztatottak számának növekménye 13,4 ezer főt tett ki a KSH adatai szerint, amely azt jelenti, hogy 2016. május–július hónapot tekintve a foglalkoztatottak számának egy év alatti növekedéséhez a közfoglalkoztatás 9,1 százalékos mértékben járult hozzá. Ez az érték az utóbbi gördülő negyedévekben időszakra időszakra fokozatosan csökkent. Az előző gördülő negyedévben (2016. április–júniusban) a foglalkoztatás egy év alatti növekedéséből a közfoglalkoztatás 14,5 százalékot magyarázott.

A nyilvántartott álláskeresők számának alakulása

A Nemzetgazdasági Minisztérium adatai szerint a nyilvántartott álláskeresők augusztus havi zárónapi száma 283 350 fő volt. Az előző hónapban 291 984 főt tett ki az említett létszám; előző év augusztusában pedig 338 978 főt tartottak nyilván álláskeresőként. Ez egy év alatt 16,4 százalékos csökkenést jelent. Az álláskeresők fele (48,5%-a) nem részesült ellátásban 2016. augusztus hónapban, közel egyharmaduk (31,3%-uk) foglalkoztatást helyettesítő támogatásra, további 20,2 százalékuk pedig álláskeresői ellátásra volt jogosult. A legfeljebb nyolc általános iskolai végzettséggel rendelkezők aránya az állástalanok között 40,7 százalék volt. A legalább 12 hónapja nyilvántartott, tartós álláskeresők aránya 29,6 százalékot jelentett augusztusban, amely júliushoz viszonyítva nem változott, az egy évvel korábbi időszakhoz képest pedig kismértékű (0,2%-pontnyi) csökkenést mutat. Az FHT-ra jogosult álláskeresők száma 2016. augusztusban 88,6 ezer fő volt, amely 22,6 százalékkal alacsonyabb, mint az előző év ugyanezen hónapjában és 3,1 százalékkal kevesebb, mint július hónapban.

A közfoglalkoztatás súlya az álláskeresők számához viszonyítva

A közfoglalkoztatás nyilvántartott álláskeresőkhöz viszonyított súlya³ szempontjából a legmagasabb, 59,5 százalékos értékkel Békés megye rendelkezik a vizsgált hónapban. Jelentős a közfoglalkoztatási program által történő aktiválás mértéke Szabolcs-Szatmár-Bereg megyében is (58,3%). Az aktiválási ráta ötven százalék felett alakult továbbá Borsod-Abaúj-Zemplén (55,1%) és Baranya (52,3%) megyében.

² Munkaerő-felmérésből származó, becsült adat.

³ Kiszámításának módja: közfoglalkoztatottak havi átlagos létszáma/(nyilvántartott álláskeresők zárónapi száma + közfoglalkoztatottak havi átlagos létszáma).



BELÜGYMINISZTERIUM

KÖZFOGLALKOZTATÁSI ÉS VÍZÜGYI HELYETTES ÁLLAMTITKÁRSÁG

Táblázatok/ Tables



KÖZFOGLALKOZTATÁSI ÉS VÍZÜGYI HELYETTES ÁLLAMTITKÁRSÁG

1. A közfoglalkoztatás főbb adatainak összefoglaló táblázata/ <i>Summary report of the Public Work's main data</i>					
2016. augusztus ⁴ / August 2016					
Közfoglalkoztatottak létszámának alakulása/ <i>Measures of the public worker's number</i>	Létszám, fő/ <i>Number of</i>	Változás az előző hónaphoz képest/ <i>Changes compared to the previous month</i>		Változás az előző év azonos időszakához képest/ <i>Changes compared to the same period of the previous year</i>	
		fő/ <i>number</i>	%	fő/ <i>number</i>	%
Közfoglalkoztatásban részt vevők havi átlagos létszáma ⁵ / <i>Monthly average number of the public workers</i>	246 449	1 725	0,7	-2 200	-0,9
Közfoglalkoztatásban érintett személyek száma ⁶ / <i>Net number of the public workers</i>	250 533	-7 912	-3,1	6 653	2,7
Közfoglalkoztatásba belépők ⁷ létszáma/ <i>Monthly inflow to the Public Work</i>	11 395	-14 347	-55,7	-8 764	-43,5
Ebből/ <i>From this</i> : Hosszabb időtartamú közfoglalkoztatásba/ <i>To long-term public employment programmes</i>	6 358	-13 648	-68,22	-8 613	-57,5
Országos közfoglalkoztatási programba/ <i>To national public employment programmes</i>	1 629	12	0,7	-427	-20,8
Kistérségi/járási startmunka mintaprogramba/ <i>To micro-regional and other Start Work model programmes</i>	3 408	-711	-17,3	276	8,8
- Ebből/ <i>From this</i> : mezőgazdasági programba/ <i>To agriculture programmes</i>	1 149	-185	-13,9	36	3,2
Közfoglalkoztatásból kilépők ⁸ létszáma/ <i>Outflow from the Public Work</i>	6 980	-31 352	-81,8	-987	-12,4

⁴ A havonta megfigyelt időszak az előző hónap 21. napjától a tárgyható 20. napjáig tart. 2015. január 1-jétől a tárgy hónapra vonatkozó adatok a következő hónap 20-ai zárónapján kerülnek számbavételre.

⁵ A közfoglalkoztatásban részt vevők átlagos állományi létszáma: az adott hónapban közfoglalkoztatásban részt vevők napi létszámainak számtani átlaga.

⁶ A vizsgált időszakban a közfoglalkoztatásban legalább egy napon részt vevők létszáma. Azt mutatja meg, hogy hány egyedi személyt ért el a közfoglalkoztatás.

⁷ Közfoglalkoztatási szerződés keretében adott hónapban közfoglalkoztatási jogviszonyt létesítők száma. Ha egy egyén adott időszak alatt több közfoglalkoztatási jogviszonyt létesített – függetlenül annak típusától –, akkor többször szerepel. A havi belépő létszám tartalmaz olyan belépőket, akik esetében a foglalkoztatás kezdete korábbi időszakra esik, de a nyilvántartási rendszer sajátosságaiból adódóan a korábbi időszakokban nem tudtuk figyelembe venni.

⁸ A közfoglalkoztatást a vizsgált időszakban bármilyen okból befejező személyek száma.



BELÜGYMINISZTERIUM

KÖZFOGLALKOZTATÁSI ÉS VÍZÜGYI HELYETTES ÁLLAMTITKÁRSÁG

2. A közfoglalkoztatás főbb adatainak időszora 2015-ben/ Time series of the Public Work's main data in 2015

2015												
	Január/ January	Február/ February	Március/ March	Április/ April	Május/ May	Június/ June	Július/ July	Augusztus/ August	Szeptember/ September	Október/ October	November/ November	December/ December
Belépők száma/ Number of inflow	43 123	6 612	140 796	67 502	22 741	15 454	26 251	20 159	47 861	18 427	49 224	28 778
Hosszabb időtartamú közfoglalkoztatásba/ To long-term public employment programmes	36 093	4 689	32 930	32 941	12 671	9 488	20 381	14 971	40 771	12 744	44 243	23 849
Országos közfoglalkoztatási programba/ To national public employment programmes	1 490	497	31 053	16 819	3 780	1 453	1 746	2 056	2 320	2 158	1 529	2 358
Kistérségi/járási startmunka minta-programokba/ To micro-regional and other Start Work model programmes	5 540	1 426	76 813	17 742	6 290	4 513	4 124	3 132	4 770	3 525	3 452	2 571
- Ebből/ From this: mezőgazdasági programokba/ To agriculture programmes	1 681	468	32 783	5 570	1 674	1 381	1 324	1 113	1 617	1 130	1 130	1 001
Közfoglalkoztatásban részt vevők havi átlagos száma/ Monthly average number of the public workers	180 136	175 013	145 281	192 498	209 864	219 958	228 839	248 649	224 019	224 888	218 738	229 643
Hosszabb időtartamú közfoglalkoztatásban/ In long-term public employment programmes	81 404	85 233	60 331	62 830	67 586	74 379	79 938	95 823	72 898	70 260	66 115	82 041
Országos közfoglalkoztatási programban/ In national public employment programmes	18 863	19 127	20 981	44 431	49 228	48 614	49 048	50 753	48 679	50 095	48 836	48 495
Kistérségi/járási startmunka minta-programokban/ In micro-regional and other Start Work model programmes	79 869	70 654	63 968	85 237	93 050	96 965	99 853	102 072	102 443	104 532	103 787	99 107
- Ebből/ From this: mezőgazdasági programokban/ In agriculture programmes	33 747	29 515	26 766	35 615	37 593	38 715	39 634	40 456	40 674	41 636	41 600	40 242
Kilépők száma/ Outflow from the Public Work	29 530	11 575	143 372	36 252	6 721	9 123	9 221	7 967	77 204	6 830	53 928	19 069



BELÜGYMINISZTERIUM

KÖZFOGLALKOZTATÁSI ÉS VÍZÜGYI HELYETTES ÁLLAMTITKÁRSÁG

3. A közfoglalkoztatás főbb adatainak időszora 2016-ban/ Time series of the Public Work's main data in 2016

2016												
	Január/ January	Február/ February	Március/ March	Április/ April	Május/ May	Június/ June	Július/ July	Augusztus/ August	Szeptember/ September	Október/ October	November/ November	December/ December
Belépők száma/ Number of inflow	15 719	9 611	162 015	53 317	22 205	15 704	25 742	11 395				
Hosszabb időtartamú közfoglalkoztatásba/ To long-term public employment programmes	12 277	7 032	54 750	27 431	14 186	9 570	20 006	6 358				
Országos közfoglalkoztatási programba/ To national public employment programmes	1 290	779	25 980	15 728	3 319	2 339	1 617	1 629				
Kistérségi/járási startmunka minta-programokba/ To micro-regional and other Start Work model programmes	2 152	1 800	81 285	10 158	4 700	3 795	4 119	3 408				
- Ebből/ From this: mezőgazdasági programokba/ To agriculture programmes	907	717	32 457	2 677	1 350	1 154	1 334	1 149				
Közfoglalkoztatásban részt vevők havi átlagos száma/ Monthly average number of the public workers	222 981	222 193	183 025	217 047	234 859	245 657	244 723	246 449				
Hosszabb időtartamú közfoglalkoztatásban/ In long-term public employment programmes	89 082	93 696	76 799	92 946	103 763	110 473	105 198	103 465				
Országos közfoglalkoztatási programban/ In national public employment programmes	48 082	46 928	28 948	39 621	42 687	44 709	46 389	47 575				
Kistérségi/járási startmunka minta-programokban/ In micro-regional and other Start Work model programmes	85 816	81 569	77 279	84 481	88 409	90 474	93 136	95 409				
- Ebből/ From this: mezőgazdasági programokban/ In agriculture programmes	36 265	35 221	32 039	33 164	33 939	34 571	35 462	36 363				
Kilépők száma/ Outflow from the Public Work	19 083	7 146	216 159	6 807	4 269	4 594	38 332	6 980				



KÖZFOGLALKOZTATÁSI ÉS VÍZÜGYI HELYETTES ÁLLAMTITKÁRSÁG

4. A közfoglalkoztatásban részt vevők átlagos havi létszáma és annak változása megyénként/ <i>Monthly average number of the public workers and their changes by counties</i>					
2016. augusztus/ August 2016					
Megye (a közfoglalkoztatási szerződést kötő járási hivatal/kormányhivatal szerint)/ <i>By the county-level places of contracting</i>	Létszám, fő/ <i>Number</i>	Változás az előző hónaphoz képest/ <i>Changes compared to the previous month</i>		Változás az előző év azonos időszakához képest/ <i>Changes compared to the same period of the previous year</i>	
		fő/ <i>number</i>	%	fő/ <i>number</i>	%
Közép-Magyarország/ <i>Central Hungary</i>	26 909	585	2,2	913	3,5
<i>Budapest</i>	20 933	316	1,5	496	2,4
<i>Pest</i>	5 976	269	4,7	417	7,5
Közép-Dunántúl/ <i>Central Transdanubia</i>	12 828	16	0,1	-860	-6,3
<i>Fejér</i>	5 723	88	1,6	-934	-14,0
<i>Komárom-Esztergom</i>	3 049	-51	-1,6	-65	-2,1
<i>Veszprém</i>	4 056	-21	-0,5	139	3,5
Nyugat-Dunántúl/ <i>Western Transdanubia</i>	10 152	144	1,4	-1 632	-13,8
<i>Győr-Moson-Sopron</i>	2 552	56	2,2	-181	-6,6
<i>Vas</i>	3 088	62	2,0	-1 129	-26,8
<i>Zala</i>	4 512	26	0,6	-321	-6,7
Dél-Dunántúl/ <i>Southern Transdanubia</i>	30 911	-35	-0,1	525	1,7
<i>Baranya</i>	16 401	149	0,9	-49	-0,3
<i>Somogy</i>	10 479	-181	-1,7	1 046	11,1
<i>Tolna</i>	4 031	-3	-0,1	-472	-10,5
Észak-Magyarország/ <i>Northern Hungary</i>	56 704	869	1,6	-856	-1,5
<i>Borsod-Abaúj-Zemplén</i>	42 006	1 071	2,6	-621	-1,5
<i>Heves</i>	6 922	-303	-4,2	133	2,0
<i>Nógrád</i>	7 776	102	1,3	-369	-4,5
Észak-Alföld/ <i>Northern Great Plain</i>	75 067	-256	-0,3	-191	-0,3
<i>Hajdú-Bihar</i>	22 489	78	0,3	1 074	5,0
<i>Jász-Nagykun-Szolnok</i>	14 530	-78	-0,5	72	0,5
<i>Szabolcs-Szatmár-Bereg</i>	38 049	-257	-0,7	-1 337	-3,4
Dél-Alföld/ <i>Southern Great Plain</i>	33 877	401	1,2	-99	-0,3
<i>Bács-Kiskun</i>	10 159	-13	-0,1	-96	-0,9
<i>Békés</i>	15 334	211	1,4	-698	-4,4
<i>Csongrád</i>	8 384	204	2,5	695	9,0
Összesen/ <i>Total</i>	246 449	1 725	0,7	-2 200	-0,9



KÖZFOGLALKOZTATÁSI ÉS VÍZÜGYI HELYETTES ÁLLAMTITKÁRSÁG

5. A közfoglalkoztatás főbb típusaiban részt vevők havi átlagos létszáma megyénként/ Monthly average number of the public workers and their changes in the main types of the Public Work by counties			
<i>2016. augusztus/ August 2016</i>			
Megye (a közfoglalkoztatási szerződést kötő járási hivatal/kormányhivatal szerint)/ <i>By the county-level places of contracting</i>	Hosszabb időtartamú közfoglalkoztatás/ Long-term public employment programmes	Kistérségi/járási startmunka mintaprogramok/ Micro-regional and other Start Work model programmes	Országos közfoglalkoztatási program/ National public employment programmes
	Létszám, fő/ <i>Number of</i>		
Közép-Magyarország/ Central Hungary	7 452	1 270	18 188
<i>Budapest</i>	3 516	0	17 417
<i>Pest</i>	3 936	1 270	771
Közép-Dunántúl/ Central Transdanubia	7 569	2 046	3 212
<i>Fejér</i>	3 085	810	1 827
<i>Komárom-Esztergom</i>	2 174	338	538
<i>Veszprém</i>	2 310	898	847
Nyugat-Dunántúl/ Western Transdanubia	4 738	2 331	3 084
<i>Győr-Moson-Sopron</i>	1 302	211	1 039
<i>Vas</i>	1 091	546	1 450
<i>Zala</i>	2 345	1 573	595
Dél-Dunántúl/ Southern Transdanubia	14 010	13 791	3 111
<i>Baranya</i>	7 085	7 431	1 885
<i>Somogy</i>	5 146	4 546	787
<i>Tolna</i>	1 779	1 814	439
Észak-Magyarország/ Northern Hungary	26 842	25 130	4 732
<i>Borsod-Abaúj-Zemplén</i>	19 416	19 089	3 501
<i>Heves</i>	3 913	2 235	773
<i>Nógrád</i>	3 513	3 805	458
Észak-Alföld/ Northern Great Plain	29 962	36 336	8 770
<i>Hajdú-Bihar</i>	9 176	11 800	1 513
<i>Jász-Nagykun-Szolnok</i>	6 219	5 843	2 467
<i>Szabolcs-Szatmár-Bereg</i>	14 566	18 693	4 790
Dél-Alföld/ Southern Great Plain	12 894	14 505	6 478
<i>Bács-Kiskun</i>	4 174	3 980	2 006
<i>Békés</i>	5 444	7 723	2 167
<i>Csongrád</i>	3 276	2 803	2 305
Összesen/ Total	103 465	95 409	47 575



KÖZFOGLALKOZTATÁSI ÉS VÍZÜGYI HELYETTES ÁLLAMTITKÁRSÁG

6. A közfoglalkoztatási ráta alakulása megyénként/ Indicator of participation in Public Work by counties	
<i>2016. augusztus/ August 2016</i>	
Megye (az egyén lakóhelye szerint)/ By the county-level places of the public workers' habitation	Közfoglalkoztatási ráta, %*/ Indicator of participation in the Public Work, %*
Közép-Magyarország/ Central Hungary	20,9
Budapest	17,8
Pest	23,6
Közép-Dunántúl/ Central Transdanubia	39,2
Fejér	37,0
Komárom-Esztergom	38,5
Veszprém	42,5
Nyugat-Dunántúl/ Western Transdanubia	42,6
Győr-Moson-Sopron	40,2
Vas	39,5
Zala	45,4
Dél-Dunántúl/ Southern Transdanubia	49,0
Baranya	52,3
Somogy	49,0
Tolna	40,3
Észak-Magyarország/ Northern Hungary	50,6
Borsod-Abaúj-Zemplén	55,1
Heves	40,3
Nógrád	43,4
Észak-Alföld/ Northern Great Plain	53,7
Hajdú-Bihar	49,9
Jász-Nagykun-Szolnok	49,3
Szabolcs-Szatmár-Bereg	58,3
Dél-Alföld/ Southern Great Plain	50,0
Bács-Kiskun	41,7
Békés	59,5
Csongrád	47,6
Összesen/ Total	46,5

* Közfoglalkoztatottak havi átlagos létszáma/(nyilvántartott álláskeresők zárónapi száma + közfoglalkoztatottak havi átlagos létszáma)

* Monthly average number of the public workers/(Number of registered jobseekers at the end of the month + monthly average number of the public workers)



KÖZFOGLALKOZTATÁSI ÉS VÍZÜGYI HELYETTES ÁLLAMTITKÁRSÁG

7. A közfoglalkoztatásban dolgozók összetételének alakulása/ The main features of the public workers					
<i>2016. augusztus/ August 2016</i>					
A közfoglalkoztatásban részt vevők főbb csoportjai (a havi átlagos létszám alapján)/ <i>The main groups of the public workers (monthly average number)</i>	Létszám, fő/ <i>Number of</i>	Változás az előző hónaphoz képest/ <i>Changes compared to the previous month</i>		Változás az előző év azonos időszakához képest/ <i>Changes compared to the same period of the previous year</i>	
		fő/ <i>number</i>	%	fő/ <i>number</i>	%
Nemek szerint/ By gender					
Férfi/ <i>Male</i>	123 682	871	0,7	-8 912	-6,7
Nő/ <i>Female</i>	122 766	854	0,7	6 712	5,8
Korcsoportok szerint/ By age groups					
25 év és alatta/ <i>25 years old or younger</i>	31 613	490	1,6	-7 779	-19,7
26-50 év/ <i>26-50 years</i>	143 050	734	0,5	-1 597	-1,1
50 év felett/ <i>Older than 50 years</i>	71 786	501	0,7	7 175	11,1
Legmagasabb iskolai végzettség szerint/ By educational level					
Kevesebb, mint 8 általánossal rendelkezők/ <i>Less than 8 grades</i>	21 727	113	0,5	865	4,1
8 általánossal rendelkezők/ <i>Primary school</i>	112 987	50	0,0	-946	-0,8
Szakmunkásképző, szakiskola/ <i>Vocational and apprentice school</i>	63 686	679	1,1	-2 981	-4,5
Középfiskola/ <i>Secondary education with GCE</i>	41 713	754	1,8	384	0,9
Főiskola, egyetem/ <i>Tertiary education</i>	6 336	129	2,1	477	8,1
Foglalkoztatás besorolása szerint/ By classification of the employment					
Nem munkavezető - szakképesített/ <i>Skilled non-headman</i>	32 786	718	2,2	2 654	8,8
Nem munkavezető - szakképesítés nélküli/ <i>Unskilled non-headman</i>	202 284	755	0,4	-4 949	-2,4
Munkavezető - szakképesített/ <i>Skilled headman</i>	5 211	116	2,3	-554	-9,6
Munkavezető - szakképesítés nélküli/ <i>Unskilled headman</i>	6 168	136	2,3	648	11,7
A közfoglalkoztatásban dolgozók* munkakörönkénti toplistája/ Toplist of the occupation in Public Work by FEOR (ISCO)					
Munkakör (FEOR) megnevezése/ <i>Name of the occupation according to FEOR (ISCO)</i>	Létszám, fő/ <i>Number of</i>	Arány, %/ <i>Ratio, %</i>			
1. Egyéb, máshova nem sorolható egyszerű szolgáltatási és szállítási foglalkozású	119 584	48,5			
2. Egyszerű mezőgazdasági foglalkozású	13 699	5,6			
3. Egyéb takarító és kisegítő	11 593	4,7			
4. Általános irodai adminisztrátor	11 559	4,7			
5. Egyéb egyszerű építőipari foglalkozású	8 936	3,6			
6. Egyszerű erdészeti, vadászati és halászati foglalkozású	6 537	2,7			
7. Kubikos	6 426	2,6			
8. Mezőgazdasági segédmunkás	6 200	2,5			
9. Intézményi takarító és kisegítő	5 304	2,2			
10. Egyéb, máshova nem sorolható ipari és építőipari foglalkozású	3 829	1,6			
...			
Összesen	246 449	100%			

* A résztvevők havi átlagos létszáma alapján./ *By the monthly average number*



KÖZFOGLALKOZTATÁSI ÉS VÍZÜGYI HELYETTES ÁLLAMTITKÁRSÁG

8. A hónap folyamán rendelkezésre álló közfoglalkoztatási álláshelyek száma/ Available vacancies in the Public Work during the month					
<i>2016. augusztus/ August 2016</i>					
Megye (a munkavégzés helye szerint)/ By the county-level places of working*	Száma, darab/ Number, pcs	Változás az előző hónaphoz képest/ Changes compared to the previous month		Változás az előző év azonos időszakához képest/ Changes compared to the same period of the previous year	
		db/ number, pcs	%	db/ number, pcs	%
Közép-Magyarország/ Central Hungary	20 895	-793	-3,7	4 802	29,8
Budapest	19 119	-716	-3,6	5 225	37,6
Pest	1 776	-77	-4,2	-423	-19,2
Közép-Dunántúl/ Central Transdanubia	3 287	-709	-17,7	-225	-6,4
Fejér	1 762	-464	-20,8	-50	-2,8
Komárom-Esztergom	373	-288	-43,6	-268	-41,8
Veszprém	1 152	43	3,9	93	8,8
Nyugat-Dunántúl/ Western Transdanubia	1 526	-446	-22,6	67	4,6
Győr-Moson-Sopron	407	-36	-8,1	105	34,8
Vas	359	-89	-19,9	-163	-31,2
Zala	760	-321	-29,7	125	19,7
Dél-Dunántúl/ Southern Transdanubia	3 908	-1 050	-21,2	-1 260	-24,4
Baranya	1 908	-504	-20,9	-1 409	-42,5
Somogy	1 177	-303	-20,5	-124	-9,5
Tolna	823	-243	-22,8	273	49,6
Észak-Magyarország/ Northern Hungary	8 454	-964	-10,2	-1 519	-15,2
Borsod-Abaúj-Zemplén	5 476	-524	-8,7	-1 111	-16,9
Heves	1 154	-580	-33,4	-471	-29,0
Nógrád	1 824	140	8,3	63	3,6
Észak-Alföld/ Northern Great Plain	15 727	-5 583	-26,2	-2 477	-13,6
Hajdú-Bihar	4 542	-448	-9,0	-1 166	-20,4
Jász-Nagykun-Szolnok	3 304	-193	-5,5	650	24,5
Szabolcs-Szatmár-Bereg	7 881	-4 942	-38,5	-1 961	-19,9
Dél-Alföld/ Southern Great Plain	5 527	-2 480	-31,0	-1 684	-23,4
Bács-Kiskun	1 742	-1 243	-41,6	145	9,1
Békés	2 525	-808	-24,2	-1 477	-36,9
Csongrád	1 260	-429	-25,4	-352	-21,8
Összesen/ Total	59 324	-12 025	-16,9	-2 296	-3,7

* Az országos közfoglalkoztatás munkaerőigényeit a foglalkoztató székhelye szerint illetékes kormányhivatalokban kezelik. Ebből következően a Budapesten adminisztrált közfoglalkoztatási munkaerőigények jelentős része – tekintettel arra, hogy az ország több vagy minden megyéjét érinti – valójában nem budapesti munkavégzési helyszínt takar./ Available vacancies in the national public employment programmes are handled by the county-level places of employing headquarters. Therefore vacancies in the Public Work in Budapest can be different considering the county-level places of working and can be available in other counties.



KÖZFOGLALKOZTATÁSI ÉS VÍZÜGYI HELYETTES ÁLLAMTITKÁRSÁG

9. A közfoglalkoztatók toplistája/ Toplist of public employers	
<i>2016. augusztus/ August 2016</i>	
Megnevezés/ Name	A támogatásban részt vevők száma (fő)/ Number of public workers
Nemzeti Művelődési Intézet	5 784
Klebelsberg Intézményfenntartó Központ	3 062
Magyar Közút Nonprofit Zrt.	2 683
Felső-Tisza-vidéki Vízügyi Igazgatóság	2 037
Észak-magyarországi Vízügyi Igazgatóság	1 912
Magyar Református Szeretetszolgálat	1 728
Közép-Tisza-vidéki Vízügyi Igazgatóság	1 647
Nyíregyházi Városüzemeltető és Vagyonkezelő Nonprofit Kft.	1 445
Közép-Duna-völgyi Vízügyi Igazgatóság	1 356
MÁV Zrt.	1 312



KÖZFOGLALKOZTATÁSI ÉS VÍZÜGYI HELYETTES ÁLLAMTITKÁRSÁG

10. Főbb munkaerő-piaci adatok/ *The main data of the Hungarian labour market*

A népesség gazdasági aktivitás szerint/ <i>The economic activity of the population</i>	2016. május-július (ezer fő)/ <i>May - July 2016</i> (thousand persons)	Változás előző év azonos időszakához képest (ezer fő)/ <i>Changes compared to the same period of the previous year (thousand persons)</i>			
		előző időszakhoz képest/ <i>the previous rolling quarter</i>		előző év azonos időszakához képest/ <i>the same period of the previous year</i>	
		fő/ <i>number</i>	(%, %-pont)/ <i>(in %, %-point)</i>	fő/ <i>number</i>	(%, %-pont)/ <i>(in %, %-point)</i>
Népesség száma*/ <i>Number of the population</i>	9 830,5	-25,1**			
Aktív korú népesség (15-64 év)/ <i>Number of the working-age population (15-64 years)</i>	6 479,9	-53,0			
Gazdaságilag aktív/ <i>The economically active population</i>	4 559,6	65,9			
Foglalkoztatott/ <i>Employed</i>	4 332,3	143,2			
Munkanélküli/ <i>Unemployed</i>	227,3	-77,3			
Gazdaságilag inaktív/ <i>The economically inactive population</i>	1 920,3	-118,9			
KSH munkaerő-felmérés adatai/ <i>Data of the Hungarian Central Statistical Office's Labour Force Survey (LFS)</i>	2016. május-július/ <i>May - July 2016</i>	Változás/ <i>Changes compared to</i>			
		előző időszakhoz képest/ <i>the previous rolling quarter</i>		előző év azonos időszakához képest/ <i>the same period of the previous year</i>	
Foglalkoztatottak száma, 15-74 évesek (ezer fő)/ <i>Number of the employed people, 15-74 years</i> (thousand persons)	4 371,9	29,2	0,7	148,1	3,5
<u>Ezen belül: közfoglalkoztatottak száma</u> <u>(ezer fő)/ <i>From this: public workers</i></u> <u>(thousand persons)</u>	235,5	3,4	1,4	13,4	6,0
Foglalkoztatási ráta (15-64 évesek), %/ <i>Employment rate (15-64 years), in %</i>	66,9	...	0,4	...	2,8
Munkanélküliek száma, 15-74 évesek (ezer fő)/ <i>Number of the unemployed people, 15-74 years</i> (thousand persons)	228,0	-6,1	-2,6	-77,8	-25,4
Munkanélküliségi ráta (15-74 évesek), %/ <i>Unemployment rate (15-74 years), in %</i>	5,0	...	-0,2	...	-1,8
A közfoglalkoztatás részesedése a foglalkoztatottak számának változából, %/ <i>Public Work's share of the employment change, %</i>	9,1%				

* 2016. jan 1-jei adat/ on 1st January 2016

** A viszonyítás alapja az egy évvel korábbi népességszám./ Compared to the previous year (1st January 2015)



KÖZFOGLALKOZTATÁSI ÉS VÍZÜGYI HELYETTES ÁLLAMTITKÁRSÁG

11. A Nemzetgazdasági Minisztérium nyilvántartott álláskeresőkre vonatkozó főbb adatai/ The Ministry for National Economy's main data of the registered jobseekers					
A Nemzetgazdasági Minisztérium nyilvántartási adatai/ Data of the Ministry for National Economy	2016. augusztus/ August 2016	Változás/ Changes compared to			
		előző időszakhoz képest/ the previous month		előző év azonos időszakához képest/ the same period of the previous year	
		fő/ number	(%, %-pont)/ (in %, % point)	fő/ number	(%, %-pont)/ (in %, % point)
Nyilvántartott álláskeresők zárónapi száma (ezer fő)/ Number of the registered jobseekers at the end of the month (thousand persons)	283 350	-8 634	-3,0	-55 628	-16,4
Ebből/ From this: Álláskeresési ellátásra jogosult/ Eligible for jobseekers' allowance	57 188	-274	-0,5	4 500	8,5
Foglalkoztatást helyettesítő támogatásban részesül/ The recipients of the employment substitution support	88 641	-2 797	-3,1	-25 882	-22,6
Ellátás nélkül/ Jobseekers without any benefit	137 521	-5 563	-3,9	-34 246	-19,9
25 év és alatta/ 25 years old or younger	52 564	-1 384	-2,6	-11 166	-17,5
50 év feletti/ Older than 50 years	85 149	-2 891	-3,3	-12 123	-12,5
Legfeljebb 8 ált. iskolai végzettségű/ Jobseekers with primary school or less than 8 grades	115 392	-4 637	-3,9	-22 028	-16,0
Tartós álláskereső/ Long-term registered	83 761	-2 623	-3,0	-17 053	-16,9
Tartós álláskeresők aránya (%)/ Ratio of long-term registered (%)	29,6	...	0,0	...	-0,2



Statisztikai definíciók MÓDSZERTANI ÚTMUTATÓ

Közfoglalkoztatott: a közfoglalkoztatásról és a közfoglalkoztatáshoz kapcsolódó, valamint egyéb törvények módosításáról szóló 2011. évi CVI. törvény szerint közfoglalkoztatott az lehet, aki munkaviszonyt létesíthet,⁹ 16. életévét betöltötte, és a kormányhivatalnál regisztrált álláskereső (foglalkoztatást helyettesítő támogatásban részesülő, illetve álláskeresői vagy szociális ellátásra nem jogosult álláskereső) vagy a megváltozott munkaképességű személyek ellátásairól szóló 2011. évi CXCI. törvény szerinti rehabilitációs ellátásban részesülő személy.

Időszak: a közfoglalkoztatási támogatás iránti kérelmek, a közfoglalkoztatási szerződések, illetve a hatósági szerződés névsorában való érvényes feltöltés ideje. Statisztikai szempontból a nyilvántartási rendszerbe (IR) való bekerülés időpontját tekintjük relevánsnak egy ügy adott időszakba történő besorolásához. A havonta megfigyelt időszak az előző hónap 21. napjától a tárgyhoz 20. napjáig tart. 2015. január 1-jétől a tárgyhónapra vonatkozó adatok a következő hónap 20-ai zárónapján kerülnek számbavételre.

Közfoglalkoztatásban részt vevők havi átlagos létszáma: A közfoglalkoztatásban részt vevők átlagos állományi létszáma az adott hónapban közfoglalkoztatásban részt vevők napi létszámainak számtani átlaga. A támogatás keretében munkaszerződésben töltött napokat veszi figyelembe. Az átlagolást a tényleges létszám alapján kell elvégezni, vagyis minden személyt – a munkaidő hosszától függetlenül – egy-egy egész főnek kell tekinteni.

A közfoglalkoztatottak havi átlagos (állományi) létszámát az adott hónap naptári napjainak figyelembevételével kell meghatározni, vagyis a naponkénti közfoglalkoztatott létszámok összegét (a munkarend szerinti pihenőnapokra és ünnepnapokra az azt megelőző munkanap létszámát véve figyelembe) el kell osztani a hónap napjainak számával.

A közfoglalkoztatottak éves átlagos (állományi) létszáma a leírtak alapján már kiszámított havi átlagos létszámadatok számtani átlaga, vagyis éves átlagszámítás esetén 12-vel kell elosztani a havi átlagos létszámadatok összegét. Ugyanígy kell eljárni egy adott időszak esetén: az időszak hónapjaiban a közfoglalkoztatottak átlagos (állományi) létszámának összegét el kell osztani az adott időszak hónapjainak számával.

Az átlagos havi létszámot tekintve nyilvántartási okokból, valamint a tört időszakok statisztikai kerekítéseinek következtében eltérő részeredmények láthatók a különböző ismérvek szerinti bontásban. A kismértékű változások a teljes átlagos, vagy állományi létszám összegét nem érintik.

⁹ A munka törvénykönyvéről szóló 2012. évi I. törvény rendelkezései szerint.



KÖZFOGLALKOZTATÁSI ÉS VÍZÜGYI HELYETTES ÁLLAMTITKÁRSÁG

A nyilvántartási rendszer sajátosságai (késedelmes rögzítések, szerződések hosszabbítása miatt keletkező dupla tételek) következtében 2015 augusztusában az átlagos létszám meghaladja az érintett létszámot.

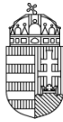
Közfoglalkoztatásban érintett személyek száma: a vizsgált időszakban a közfoglalkoztatásban legalább egy napon részt vevők létszáma. Ha egy egyénnek egy időszak alatt több szerződése született a közfoglalkoztatás valamely típusában (Hosszabb időtartamú közfoglalkoztatás támogatása, Országos közfoglalkoztatási program támogatása, Kistérségi/járási startmunka mintaprogram), akkor csak egyszer szerepel. Akkor is egyszer jelenik meg, ha a két szerződése két támogatási típus (pl. Országos...) két alcsoportjához (pl. Víz társulati..., és Határnyiladék...) tartozik.

Közfoglalkoztatásba belépők létszáma: a közfoglalkoztatási szerződések keretében közfoglalkoztatási jogviszonyt létesítők létszáma, havonta. A közfoglalkoztatásba egy személy egy évben többször is beléphet. A tényleges belépéseken felül nyilvántartási és technikai okokból is szükség lehet ki- és beléptetésre egy támogatási folyamaton belül. A belépési esetek havi létszámait összeadhatók. Ha egy egyén az adott időszak alatt több közfoglalkoztatási jogviszonyt létesített – a támogatás típusától, illetve annak alcsoportjaitól függetlenül –, akkor többször szerepel. A vizsgált időszak a megelőző hónap 21-től tárgy hó 20-ig tart. 2015. január 1-jétől a tárgyhónapra vonatkozó adatok a következő hónap 20-ai zárónapján kerülnek számbavételre.

Közfoglalkoztatási támogatás típusok:

Hosszabb időtartamú közfoglalkoztatás: olyan közfoglalkoztatási forma, amelynek keretében értékteremtő, szakképzettséget is igénylő munkák végzésére vonhatók be elsősorban a foglalkoztatást helyettesítő támogatásra jogosult személyek, illetve a járási hivatal által közvetített álláskeresőket, továbbá a megváltozott munkaképességű személyek ellátásairól szóló törvény szerinti rehabilitációs ellátásban részesülő személyek. A foglalkoztatás legfeljebb 12 hónapos időtartamban, legalább napi 6 órás munkaidőben történik közfoglalkoztatási jogviszony keretében. [A közfoglalkoztatáshoz nyújtható támogatásokról szóló 375/2010. (XII. 31.) Korm. rendelet 4. §]

Országos közfoglalkoztatási program: olyan közfoglalkoztatási forma, amely a mindenkori munkaerő-piaci helyzet, az esetleges „vis maior” helyzetek kezelésére, több ágazatot átfogóan (pl. ár- és belvízvédelem, a közutak, vasutak, az erdőterületek, megújuló energiaforrások területén) indítható. Az országos közfoglalkoztatási programok időtartama az egész év folyamán biztosítja a közfoglalkoztatást, teljes munkaidőben. A közfoglalkoztatónak a munkavégzéshez kapcsolódóan a foglalkoztatást elősegítő képzés lehetőségét biztosítani kell. A program támogatása a közfoglalkoztatási bér és a szociális hozzájárulási adó 100%-áig terjedhet, valamint e támogatási összeg 20%-a lehet a közvetlen költségekhez, továbbá legalább 100 fő foglalkoztatása esetén legfeljebb 3%-a lehet a szervezési költségekhez nyújtott támogatás. A közfoglalkoztatók lehetnek a vízügyi igazgatóságok, az állami és magán erdőgazdaságok, a vízgazdálkodási társulatok, a Magyar



KÖZFOGLALKOZTATÁSI ÉS VÍZÜGYI HELYETTES ÁLLAMTITKÁRSÁG

Közút Nonprofit Zrt., a katasztrófavédelmi és rendőri szervek, a vasúti pályahálózat-működtető szervezetek, a Nemzeti Parkok, a Magyar Honvédség, az Állami Autópálya Kezelő Zrt., stb. [A közfoglalkoztatáshoz nyújtható támogatásokról szóló 375/2010. (XII. 31.) Korm. rendelet]

Kistérségi/járási startmunka mintaprogram: közfoglalkoztatási mintaprogram, amelyet a közfoglalkoztatásért felelős miniszter indíthat meghatározott célok elérése érdekében. A mintaprogram esetében a közfoglalkoztatási bér és a szociális hozzájárulási adó 100%-os támogatásán kívül a beruházási és dologi költségek és kiadások 70-100% közötti mértékben támogathatók. Ráépülő közfoglalkoztatási program esetében a támogatás mértékéről a közfoglalkoztatásért felelős miniszter dönt. A közfoglalkoztatási mintaprogramra épülő közfoglalkoztatási programok beruházási és dologi költségei szintén 70-100%-os összegben támogathatóak. [A közfoglalkoztatáshoz nyújtható támogatásokról szóló 375/2010. (XII. 31.) Korm. rendelet 7/B. §]

Közfoglalkoztatásból kilépők létszáma: a közfoglalkoztatást a vizsgált időszakban bármilyen okból befejező személyek létszáma. A kilépők létszámába beletartozik a normál módon befejezőkön kívül a vizsgált időszakban kilépők, lemorzsolódók és egyéb okból megszűnt vagy megszüntetett közfoglalkoztatási jogviszonyok száma is. A vizsgált időszak a megelőző hónap 21-től tárgyható 20-ig tart. 2015. január 1-jétől a tárgyhónapra vonatkozó adatok a következő hónap 20-ai zárónapján kerülnek számbavételre.

Zárónapi létszám: a vizsgált időszak utolsó napján közfoglalkoztatási jogviszonnyal rendelkező személyek száma. A vizsgált időszak a megelőző hónap 21-től tárgyható 20-ig tart. 2015. január 1-jétől a tárgyhónapra vonatkozó adatok a következő hónap 20-ai zárónapján kerülnek számbavételre.

Közfoglalkoztatási ráta: a közfoglalkoztatottak havi átlagos létszámát viszonyítja a közfoglalkoztatottak havi átlagos és a nyilvántartott álláskeresők zárónapi létszámához.

Korcsoport: a közfoglalkoztatott személy kora az alábbi életkor-kategóriák szerint:

- 25 év és alatta,
- 26–50 év közötti,
- 50 év feletti.

Iskolai végzettség: a közfoglalkoztatott személy legmagasabb iskolai végzettsége a közfoglalkoztatás megkezdése előtt. A lehetséges kategóriák: 1. általános iskolai végzettség nélküli, 2. általános iskola, 3. szakmunkásképző, szakiskola, 4. érettségi (szakközépiskola, gimnázium, technikum), 5. felsőfokú (főiskola, egyetem).

Foglalkoztatás besorolása:

- nem munkavezető – szakképesített (bruttó bér: 101 480 Ft),
- nem munkavezető – szakképesítés nélküli (bruttó bér: 79 155 Ft),
- munkavezető – szakképesített (bruttó bér: 111 660 Ft),



KÖZFOGLALKOZTATÁSI ÉS VÍZÜGYI HELYETTES ÁLLAMTITKÁRSÁG

- munkavezető – szakképesítés nélküli (bruttó bér: 87 090 Ft).¹⁰

FEOR: A közfoglalkoztatásra bejelentett álláshelyek besorolására a Foglalkozások Egységes Osztályozási Rendszerének (FEOR-08) kategóriái szolgálnak. A FEOR felépítésében követi az érvényes nemzetközi osztályozást az ISCO-08 rendszerét. A FEOR a foglalkozásokat egy négy számjegyes decimális rendszerbe sorolja be. A négy számjegyes decimális rendszeren belül az első számhely a foglalkozási főcsoportot, a második a foglalkozási csoportot, a harmadik a foglalkozási alcsoportot, a negyedik pedig magát a foglalkozást jelenti. A „foglalkozás” megnevezés a ténylegesen gyakorolt tevékenység tartalmából indul ki, emellett figyelembe veszi az iskolázottság, szakképzettség szintjét. A FEOR-08 1-9. és a 0. főcsoportot különbözteti meg.

Gazdaságilag aktív: A KSH munkaerő-felmérése a vizsgált népességet egy meghatározott időszakban végzett tevékenységük alapján sorolja a következő két fő csoportba: a gazdaságilag aktívak (a rendelkezésre álló munkaerő) és a gazdaságilag nem aktívak (inaktívak) csoportjába. A gazdaságilag aktívak kategóriája jelenti mindazon személyeket, akik a megfigyelés hetében a munkaerőpiacon foglalkoztatottként vagy munkanélküliként megjelentek.

Foglalkoztatott: az, aki a vizsgált időszakban (ún. vonatkozási héten, a hetet hétfőtől vasárnapig számítva) legalább 1 óra, jövedelmet biztosító munkát végzett, vagy munkájától csak átmenetileg (szabadság, betegség stb. miatt) volt távol. Jövedelmet biztosító munkának számít minden olyan tevékenység:

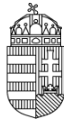
- amely pénzjövedelmet eredményez, vagy
- amely természetbeni juttatást biztosít, esetleg
- amelyet egyéb, később realizálható jövedelem érdekében végeztek,
- amelyet mint segítő családtagok végeztek a háztartáshoz tartozó gazdaság, vállalkozás jövedelmének növelése érdekében.

Munkanélküli: az a személy, akire a következő kritériumok egyidejűleg teljesülnek:

- az adott héten nem dolgozott (s nincs olyan munkája, amelytől átmenetileg távol volt),
- aktívan keresett munkát a kikérdezést megelőző négy hét folyamán,
- rendelkezésre áll, azaz két héten belül munkába tudna állni, ha találna megfelelő állást.

Gazdaságilag inaktív: azok, akik a vonatkozási héten nem dolgoztak, illetve nem volt rendszeres, jövedelmet biztosító munkájuk és nem is kerestek munkát, vagy kerestek, de nem tudtak volna munkába állni. Idetartoznak – többek között – a passzív munkanélküliek, akik szeretnének ugyan munkát, de kedvezőtlennek ítélve elhelyezkedési esélyeiket, meg sem kísérlik az álláskeresést.

¹⁰ 2015. január 1-jétől.



KÖZFOGLALKOZTATÁSI ÉS VÍZÜGYI HELYETTES ÁLLAMTITKÁRSÁG

Foglalkoztatási ráta: a foglalkoztatottaknak a megfelelő korcsoportba tartozó (itt: 15-64 éves) népességhez viszonyított aránya.

Munkanélküliségi ráta: a munkanélkülieknek a megfelelő korcsoportba tartozó (itt: 15-74 éves) gazdaságilag aktív népességhez mért aránya.

Nyilvántartott álláskereső: az a személy, akit az illetékes járási hivatal álláskeresőként nyilvántart, és aki a munkaviszony létesítéséhez szükséges feltételekkel rendelkezik, oktatási intézmény nappali tagozatán nem folytat tanulmányokat, valamint öregségi nyugdíjra nem jogosult, rehabilitációs járadékban nem részesül, illetve az alkalmi foglalkoztatásnak minősülő munkaviszony kivételével munkaviszonyban nem áll és egyéb kereső tevékenységet sem folytat, továbbá elhelyezkedése érdekében az illetékes járási hivatallal együttműködik. [A foglalkoztatás elősegítéséről és a munkanélküliek ellátásáról szóló 1991. évi IV. tv.]

Álláskeresési ellátás: Az álláskereső részére – a foglalkoztatás elősegítéséről és a munkanélküliek ellátásáról szóló 1991. évi IV. törvényben meghatározott feltételek szerint – álláskeresési ellátásként álláskeresési járadék, nyugdíj előtti álláskeresési segély, valamint költségtérítés jár.

Foglalkoztatást helyettesítő támogatásban részesülő személyek: a nyilvántartott álláskeresők közül azok, akik hátrányos munkaerő-piaci helyzetű aktív korúak és jövedelmük kiegészítésére, pótlására pénzbeli szociális ellátásban részesülnek. 2009. január 1-jétől a rendszeres szociális segélyben részesülőket két csoportba sorolták: a rendszeres szociális segélyezettek és a rendelkezésre állási támogatottak. 2011. január 1-jétől a rendelkezésre állási támogatás helyébe új ellátási forma a bérpótló juttatás lépett. 2011. szeptember 1-jétől pedig a bérpótló juttatás elnevezés foglalkoztatást helyettesítő támogatásra változott. [A szociális igazgatásról és a szociális ellátásokról szóló 1993. évi III. tv.]

Ellátás nélküli álláskereső: az a nyilvántartott álláskereső, aki pénzbeli álláskeresési ellátásban, illetve foglalkoztatást helyettesítő támogatásban nem részesül.

Tartós álláskereső: az a személy, akit az illetékes járási hivatal legalább 12 hónapja folyamatosan álláskeresőként nyilvántart.