



 **Supp.li**

A hazai termelők jövője a  
kiskereskedelemben

# Küldetésünk

Célunk, hogy a Magyar kistermelők és gazdák kiváló minőségű termékeit, mindenki számára elérhetővé tegyük.



*Káncsi néni*  
vendéglője®

**Auchan**

**GRoby**



HELYI termékek NAGYVÁLLALATI standardok szerint



# Gazdasági környezet

A premium termékek piaca kevésbé árérzékeny \*

Az elmúlt tíz évben közel megtriplázódott a termelői piacok száma \*\*

A vásárlók a termelői termékekért többet is hajlandóak fizetni



Forrás:

\*Agrármakreting Centrum 2023.

\*\* Magyar Nemzet 2022.

HELYI termékek NAGYVÁLLALATI standardok szerint

# TRADE MAGAZIN – KERESKEDELMI TOPLISTA 2022

## AZ FMCG KISKERESKEDELMI LÁNCOK ÜZLETI RANGSORA

| Rang-sor  | Lánc neve                | Üzletek száma |      | Üzlet típusa | Dolgozói létszám 2022 | Fizetendő kiskereskedelmi adó 2022 (benne extra-profit adó, milliárd forint) | Összes bruttó forgalom (milliárd forint/millió euró) |               |
|-----------|--------------------------|---------------|------|--------------|-----------------------|--|--|---------------|
|           |                          | 2021          | 2022 |              |                       |  | 2021   | 2022          |
| <b>1.</b> | <b>LIDL</b>              |               |      |              |                       |  | <b>921,8</b>   | <b>1193,2</b> |
|           | LIDL                     | 191           | 197  | D            | 7657                  | 36,9   | € 2492,6   | € 3140,7      |
| <b>2.</b> | <b>SPAR</b>              |               |      |              |                       |  | <b>791,8</b>   | <b>915,7</b>  |
|           | SPAR                     | 614           | 623  |              | 16 048                | 26,7   | € 2145,9   | € 2287,7      |
|           | INTERSPAR                | 35            | 35   | HM           |                       |  |  |               |
|           | CITY SPAR                | 25            | 32   | SZM          |                       |  |  |               |
|           | SPAR PARTNER             | 34            | 38   | NK           |                       |  |  |               |
|           | SPAR MARKET              | 64            | 72   | NK           |                       |  |  |               |
|           | ORLEN-DESPAR             | 51            | 51   | NK           |                       |  |  |               |
|           | OMV-SPAR EXPRESS         | 85            | 87   | NK           |                       |  |  |               |
| <b>3.</b> | <b>TESCO</b>             |               |      |              |                       |  | <b>764,0</b>   | <b>885,0*</b> |
|           | TESCO                    | 198           | 197  |              | 10 807                | 25,0**   | € 2065,9   | € 2329,6*     |
|           | TESCO SZUPERMARKET       | 33            | 33   | SZM          |                       |  |  |               |
|           | TESCO EXPRESSZ           | 53            | 52   | CONV         |                       |  |  |               |
|           | SHELL-TESCO MINI SHOP*** | 23            | 36   | NK           |                       |  |  |               |
| <b>4.</b> | <b>COOP</b>              |               |      |              |                       |  | <b>674,0</b>   | <b>748,0</b>  |
|           | COOP                     | 3939          | 3838 |              | n.a.                  | n.a.   | € 1826,6   | € 1868,8      |
|           | SZUPER                   | 297           | 261  | SZM          |                       |  |  |               |
|           | SZUPER PLUSZ             | 0             | 42   | SZM          |                       |  |  |               |
|           | MINI                     | 1032          | 1000 | ÉB           |                       |  |  |               |
|           | ABC                      | 864           | 877  | ÉB           |                       |  |  |               |
|           | NEM COOP KISBOLT         | 1708          | 1620 | ÉB           |                       |  |  |               |
|           | ADU                      | 38            | 38   | C+C          |                       |  |  |               |

| Rang-sor   | Lánc neve                               | Üzletek száma |      | Üzlet típusa | Dolgozói létszám 2022 | Fizetendő kiskereskedelmi adó 2022 (benne extra-profit adó, milliárd forint) | Összes bruttó forgalom (milliárd forint/millió euró) |               |
|------------|---|---------------|------|--------------|-----------------------|--|--|---------------|
|            |   | 2021          | 2022 |              |                       |  | 2021   | 2022          |
| <b>5.</b>  | <b>CBA</b>                              |               |      |              |                       |  | <b>569,0</b>   | <b>632,0</b>  |
|            | CBA                                     | 1968          | 1987 |              | n.a.                  | n.a.   | € 1542,0   | € 1579,0      |
|            | PRÍMA                                   | 12            | 14   | NSZM         |                       |  |  |               |
|            | CBA, PRÍMA                              | 914           | 922  | SZM, ÉB      |                       |  |  |               |
|            | CBA, CBA PARTNER                        | 1042          | 1051 | ÉB           |                       |  |  |               |
| <b>6.</b>  | <b>ALDI</b>                             |               |      |              |                       |  | <b>384,0</b>   | <b>505,0*</b> |
|            | ALDI                                    | 153           | 163  | D            | 6059                  | 13,3   | € 1040,7   | € 1261,7*     |
| <b>7.</b>  | <b>PENNY MARKET</b>                     |               |      |              |                       |  | <b>389,5</b>   | <b>489,0</b>  |
|            | PENNY                                   | 227           | 228  | D            | 5242                  | 13,1   | € 1058,4   | € 1221,7      |
| <b>8.</b>  | <b>REÁL</b>                             |               |      |              |                       |  | <b>433,0</b>   | <b>462,8</b>  |
|            | REÁL                                    | 1151          | 1093 |              | 9092                  | n.a.   | € 1173,4   | € 1156,3      |
|            | REÁL ÉLELMISZER, REÁL PREMIUM, REÁL C+C | 372           | 361  | SZM, C+C     |                       |  |  |               |
|            | REÁL ALFA                               | 1             | 1    | NSZM         |                       |  |  |               |
|            | REÁL PONT                               | 778           | 731  | ÉB           |                       |  |  |               |
| <b>9.</b>  | <b>AUCHAN</b>                           |               |      |              |                       |  | <b>464,3</b>   | <b>456,5</b>  |
|            | AUCHAN                                  | 24            | 24   |              | 5891                  | 12,6   | € 1258,3   | € 1140,5      |
|            | AUCHAN                                  | 19            | 19   | HM           |                       |  |  |               |
|            | AUCHAN                                  | 3             | 3    | SZM          |                       |  |  |               |
|            | AUCHAN                                  | 2             | 2    | NSZM         |                       |  |  |               |
| <b>10.</b> | <b>DM</b>                               |               |      |              |                       |  | <b>133,3</b>   | <b>162,4</b>  |
|            | DM                                      | 259           | 263  | DR           | 3153                  | 2,6  | € 369,9  | € 385,4       |
| <b>11.</b> | <b>ROSSMANN</b>                         |               |      |              |                       |  | <b>115,1</b>   | <b>137,6</b>  |
|            | ROSSMANN                                | 235           | 242  | DR           | 1988                  | n.a.   | € 311,9  | € 343,9       |

| Rang-sor   | Lánc neve         | Üzletek száma |      | Üzlet típusa | Dolgozói létszám 2022 | Fizetendő kiskereskedelmi adó 2022 (benne extra-profit adó, milliárd forint) | Összes bruttó forgalom (milliárd forint/millió euró) |              |
|------------|-------------------|---------------|------|--------------|-----------------------|--|--|--------------|
|            |                   | 2021          | 2022 |              |                       |  | 2021   | 2022         |
| <b>12.</b> | <b>KEREKES</b>    |               |      |              |                       |  | <b>93,2</b>  | <b>115,6</b> |
|            | KEREKES           | 476           | 470  |              | n.a.                  | n.a.   | € 252,6  | € 288,8      |
|            | PRIVÁT ÉLELMISZER | 317           | 298  | ÉB           |                       |  |  |              |
|            | PRIVÁT MAX        | 159           | 172  | SZM          |                       |  |  |              |
| <b>13.</b> | <b>NAPCSILLAG</b> |               |      |              |                       |  | <b>67,0</b>  | <b>97,0</b>  |
|            | NAPCSILLAG        | 54            | 57   | ÉB           | 1230                  | n.a.   | € 181,6  | € 242,3      |
| <b>14.</b> | <b>MÜLLER</b>     |               |      |              |                       |  | <b>79,2</b>  | <b>88,7*</b> |
|            | MÜLLER            | 33            | 33   | DR           | 930                   | 0,1  | € 225,1  | € 223,6*     |
| <b>15.</b> | <b>DÉL-100</b>    |               |      |              |                       |  | <b>24,5</b>  | <b>33,3</b>  |
|            | DÉL-100           | 196           | 202  |              | 1154                  | n.a.   | € 66,4   | € 83,2       |
|            | PLUSMARKET        | 34            | 39   | DR           |                       |  |  |              |
|            | GOODSMARKET       | 162           | 163  | DR           |                       |  |  |              |

### MEGJEGYZÉSEK, JELÖLÉSEK:

A Kereskedelmi Toplista rangsorát a forintban feltüntetett értékek alapján határozzuk meg. Az euróban mutatott érték a nemzetközi tájékoztatást segíti, ugyanakkor fontos, hogy az euró árfolyamának instabilitásából adódóan figyelembe kell venni, hogy minden átváltást az adott hónap zárónapján között MNB árfolyama alapján mutatja a lista.

A táblázatban található adatok a cégek saját közléseit tartalmazzák. A "gal" jelölt forgalmi adatok a Trade magazin becslése, amely a Trade magazin 2021. évi kiadott kereskedelmi toplistájának, valamint a cégek 2021. és 2022. évi bevallásainak alapján és az eltelt periódusban a piaci körülményekben bekövetkezett változások alapján kerültek megbecsülésre, szakértői bevonással.

A táblázatban található adó mértékéről feltüntetett n.a. adat azt jelenti, hogy nem kaptunk adatot az adott láncról az adó mértékéről, és azt nem becsüljük. A cégek forgalmi adatainak átváltásánál - kivéve az alábbiakban feltüntetett kivételek esetében - az MNB által közölt, 2021. december 31-én érvényes 369,0 HUF/EUR és a 2022. december 31-én érvényes 400,25 HUF/EUR árfolyamot használtuk.

Az ALDI esetében a dolgozói létszám a teljes magyarországi vállalatcsoportra vonatkozik. Az AUCHAN táblázatban szereplő adata, mind 2021. évre, mind 2022. évre januártól decemberig tartó időszakra, és IFRS szerinti, üzemenyaggal együtt értendő bruttó forgalmát tartalmazza.

A táblázat 2021-ben 1708, 2022-ben 1620 NEM A COOP-lánchoz tartozó üzletszámot is tartalmaz, amelyekbe történő értékesítés az éves bruttó forgalom része. A DM forgalma 2021: a 2020. október-2021. szeptember, míg a 2022: a 2021. október-2022. szeptember üzleti évre vonatkozik.

A DM forgalma 2021. október-2022. március időszakára bruttó 76,7 milliárd HUF, míg 2022. október-2023. március időszakára bruttó 99,4 milliárd HUF (bolti forgalom és online shop forgalom együtt).

A DM forgalmi adatainak átváltásánál az MNB által közölt, 2021. szeptember 30-án érvényes 369,80 HUF/EUR és a 2023. február 28-án érvényes 379,90 HUF/EUR árfolyamot használtuk. A MÜLLER forgalma 2021: a 2020. július-2021. június, míg a 2022: a 2021. július-2022. június üzleti évre vonatkozik, és tartalmazza a belső és export értékesítést.

A MÜLLER forgalmi adatainak átváltásánál az MNB által közölt, 2021. június 30-án érvényes 351,90 HUF/EUR és a 2022. június 30-án érvényes 396,75 HUF/EUR árfolyamot használtuk. A SPAR összdolgozói létszámából a saját dolgozók száma 12 895, a franchise üzletek dolgozói létszáma 9153.

A TESCO bruttó forgalma 2021: a 2021. március-2022. február üzleti évre, míg a 2022: a 2022. március-2023. február üzleti évre vonatkozik. \*\* A TESCO a 2022-2023-as évre vonatkozó üzleti jelentését 2023. július 1-ig teszi közzé. Az adó mértékét a TESCO közlése alapján tüntettük fel. \*\*\* A TESCO adataiban nem szerepel a SHELL-TESCO mini shopok boltzáma, dolgozói létszáma, forgalma.

A TESCO forgalmi adatainak átváltásánál az MNB által közölt, 2022. február 28-án érvényes 369,80 HUF/EUR és a 2023. február 28-án érvényes 379,90 HUF/EUR árfolyamot használtuk.

C+C cash and carry  
CONV kényelmi (convenience)  
D diszkont  
DR drogeria  
ÉB élelmiszerbolt  
HM hipermarket  
NK nagykereskedelm  
NSZM nagy szupermarket  
SZM szupermarket

HELYI termékek NAGYVÁLLALATI standardok szerint

# Termelői kihívások



Logisztika

Marketing

Kommunikáció

Digitalizáció

Minőségbiztosítás

HELYI termékek NAGYVÁLLALATI standardok szerint



# Mi az a Suppli

Disztribútorként összekötjük a termelőket az áruházakkal, éttermekkel, biztosítva hogy a magas minőségű hazai termékek folyamatosan elérhetőek legyenek a fogyasztók számára

Garantáljuk a termékek minőségét, kiválasztását, raktározását, szállítását, a vevők ügyfélszolgálatát, valamint az eladáshelyi támogatást

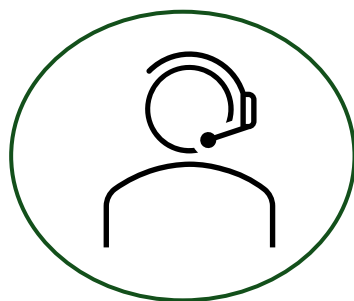


HELYI termékek NAGYVÁLLALATI standardok szerint

# Miért a Supp.li



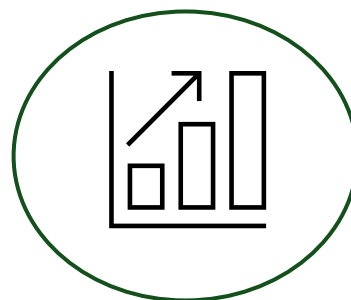
Saját logisztikai  
központ



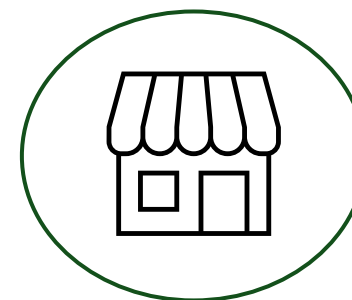
Ügyfélszolgálat




Szállítás



Teljes körű  
marketing  
támogatás



Bolti  
megvalósítások



Környezettudatos  
és fenntartható  
működés

HELYI termékek NAGYVÁLLALATI standardok szerint

# Az együttműködés előnyei

## VÁSÁRLÓK

Hozzáférés **magas minőségű** termelői termékekehez **egész évben, megbízhatóan**

Nagy számú termelői termékhez való hozzáférés minden termékkategóriában

Nyomonkövethetőség

## PARTNEREINK

Aggregált, egyszerű hozzáférés termelői termékekhez minden élelmiszer kategóriában

Termelői áruk beszerzési tevékenységeinek egyszerűsödése

Minden logisztikai, fizetési, termékmenedzsmenti folyamat egy partneren keresztül zajlik

Offline, online és eladáshelyi kommunikációk és kampányok támogatása

Offline és online termékértékesítési támogatás

Állandó, tervezhető, megbízható termékminőség, árak, logisztika, eladási támogatás



## Mit nyújtunk a partnereink számára?

- Rövid ellátási lánc → Versenyképes árazás
- Központosított beszerzés → A rendelés, áruellátás a Supplin keresztül történik, kategóriánként 5-6 beszállítói kontakt helyett egy kapcsolattartó
- Marketing támogatás → Marketing tervezés, promó támogatás, kommunikációs anyagok biztosítása online és offline
- Szortiment monitoring → Lassan forgo termékek cseréje, kifuttatása, folyamatos újdonságok
- Termelői, Magyar cikkek → Hatékony marketingkommunikációs eszköz, presztízs növelő
- Minőségbiztosítás → HACCP termékqualifikáció és termékbiztosítás
- Digitalizáció → Digitális adatcsere, nyomonkövethetőség, átláthatóság

# Versenyképes árazás

1.

A termelők logisztikai és egyéb költségei szignifikánsan csökkennek, miközben eladási mennyiségeik nőnek, ez lehetővé teszi áraik csökkentését

2.

Gyorsabb, hatékonyabb termékértékesítés az áruházakban

3.

Árprémium: a hatékony marketing aktivitások és kampányok, illetve a fogyasztói edukáció miatt a fogyasztók hajlandóka többet fizetni a termékekért

4.

Kevesebb belső komplexitás és költségek a helyi termelői termékek értékesítéséhez kapcsolódóan

# Mitől egyedi a portfóliónk?

Gondosan válogatott és ellenőrzött beszállítók

Termékeink értéktöbbletet kínálnak /bio, szabadtartású, mentes stb.

A premium cikkek egységnyi helyen nagyobb árréstömeget generálnak



Jövedelmezőbb polckihasználás

Extra választék az egyes kategóriák frissítésére, élénkítésére



## Termékkategóriák

- **Tejtermékek** széles választékban: bio, A2-es és vegan termékek is
- **Húsok és húskészítmények**: tőkehús és fagyasztott kiszereelésben is
- **Tartós élelmiszer**: folyamatosan bővülő választék
- **Zöldség-gyümölcs**: kiváló minőségű bio és vegyszermentes termékek
- **Pékáru**
- **Fagyasztott**: pl: mentes fagylaltok
- **Refill**: újratölthető termékek (betétdíjas üvegekben)

# Főbb beszállító partnereink



Beszállítóink köre folyamatosan bővül, vevői igény esetén felkutatjuk a megfelelő termelőt.

HELYI termékek NAGYVÁLLALATI standardok szerint



Mochnács Anikó  
Key Account Manager

Mobile: +36 70 317 0561

Email: [aniko.mochnacs@supp.li](mailto:aniko.mochnacs@supp.li)

Supp.li Kft. [www.supp.li](http://www.supp.li)



HELYI termékek NAGYVÁLLALATI standardok szerint