



BELÜGYMINISZTERIUM

KÖZFOGLALKOZTATÁSI ÉS VÍZÜGYI HELYETTES ÁLLAMTITKÁRSÁG

Havi tájékoztató a közfoglalkoztatás alakulásáról

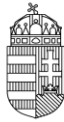
2016. március

Publikálás dátuma: 2016. május 23.

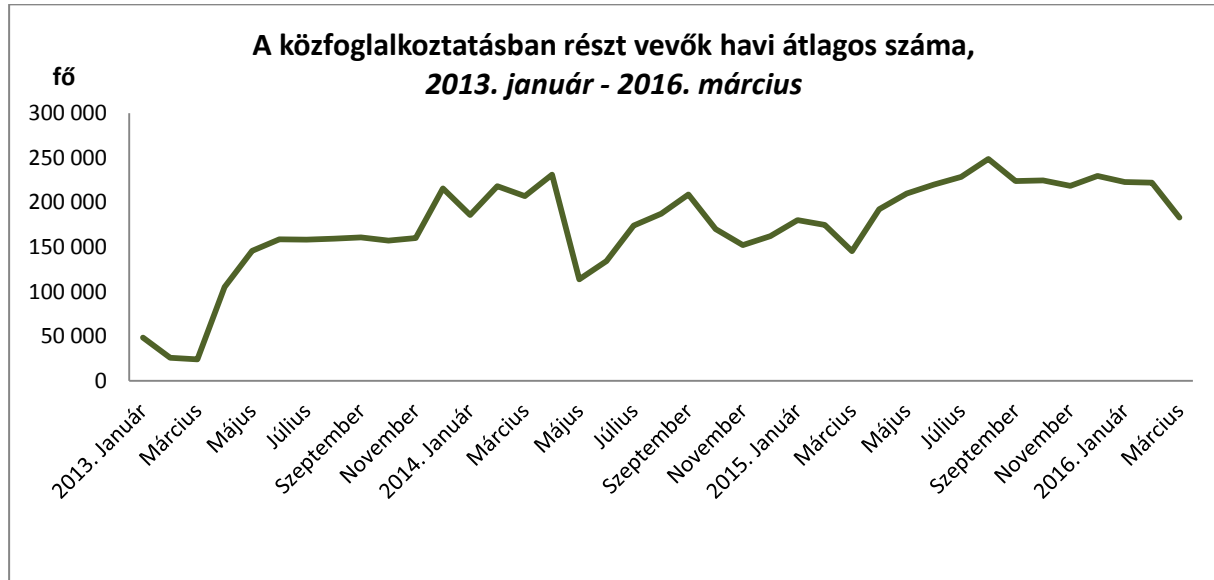


Tartalom

Tájékoztató a közfoglalkoztatás alakulásáról.....	3
Táblázatok/ <i>Tables</i>	8
1. A közfoglalkoztatás főbb adatainak összefoglaló táblázata/ <i>Summary report of the Public Work's main data</i>	9
2. A közfoglalkoztatás főbb adatainak időszora 2015-ben/ <i>Time series of the Public Work's main data in 2015</i>	10
3. A közfoglalkoztatás főbb adatainak időszora 2016-ban/ <i>Time series of the Public Work's main data in 2016</i>	11
4. A közfoglalkoztatásban részt vevők átlagos havi létszáma és annak változása megyénként/ <i>Monthly average number of the public workers and their changes by counties</i>	12
5. A közfoglalkoztatás főbb típusaiban részt vevők havi átlagos létszáma megyénként/ <i>Monthly average number of the public workers and their changes in the main types of the Public Work by counties</i>	13
6. A közfoglalkoztatási ráta alakulása megyénként/ <i>Indicator of participation in Public Work by counties</i>	14
7. A közfoglalkoztatásban dolgozók összetételének alakulása/ <i>The main features of the public workers</i>	15
8. A hónap folyamán rendelkezésre álló közfoglalkoztatási álláshelyek száma/ <i>Available vacancies in the Public Work during the month</i>	16
9. A közfoglalkoztatók toplistája/ <i>Toplist of public employers</i>	17
10. Főbb munkaerő-piaci adatok/ <i>The main data of the Hungarian labour market</i>	18
11. A Nemzetgazdasági Minisztérium nyilvántartott álláskeresőkre vonatkozó főbb adatai/ <i>The Ministry for National Economy's main data of the registered jobseekers</i>	19
Statisztikai definíciók.....	20

**Tájékoztató a közfoglalkoztatás alakulásáról**

2016. március

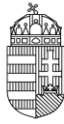


Forrás: BM

A közfoglalkoztatásban dolgozók havi átlagos létszáma csökkent az előző hónaphoz képest – új programok indultak márciusban

A Belügyminisztérium közfoglalkoztatásra vonatkozó adatai szerint a közfoglalkoztatásban részt vevő személyek **havi átlagos száma 183 025 fő volt 2016. március hónapban**. Februárban közel 40 ezer fővel volt magasabb az említett létszám. A tavalyi év azonos időszakához viszonyítva azonban növekedésről beszélhetünk – ennek mértéke: 26,0 százalék. A januári és februári, egyaránt 222 ezer főre tehető átlagos létszám visszaesése márciusban annak köszönhető, hogy február végén – néhány kivételtől eltekintve – véget értek a tavalyi évben indult közfoglalkoztatási programok, s az új programok létszámfeltöltése fokozatosan valósult meg a hónap folyamán, sőt részben a következő hónapokra is átnyúlt ez a folyamat.

A közfoglalkoztatási programokba belépő személyek száma március hónapban 162 015 fő volt, amely több mint 152 ezer fővel magasabb, mint az előző hónapban, az új programindulások eredményeként. A belépések nagyobb hányada (50,2%-a) a járási startmunka mintaprogramokat érintette, amely változást jelent a korábbi hónapokhoz képest. Az előző hónapokban a belépések ugyanis túlnyomórészt a hosszabb idejű közfoglalkoztatást érintették és a létszám pótlásokból, programok meghosszabbításából eredtek. Ez márciusban megváltozott és az új programok létszámfeltöltése áll a belépési esetek mögött. Mivel legnagyobb támogatott létszámmal a járási mintaprogramok indultak el, a belépések relatív többsége is e programokba történt. A belépő személyek 33,8 százalékát hosszabb időtartamú közfoglalkoztatásba, további 16,0 százalékát országos programba vonták be. Az idej programindulások sajátossága, hogy mindhárom programtípus



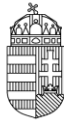
KÖZFOGLALKOZTATÁSI ÉS VÍZÜGYI HELYETTES ÁLLAMTITKÁRSÁG

programjainak többsége egy időben, március elejétől indult. Március hónap végéig legnagyobb létszámban a járási mintaprogramok kezdődtek el, több mint 92 ezer fős támogatott létszámmal. Ezen belül, több mint 35 ezer fővel a mezőgazdasági programok kerültek támogatásra, ezt követően a második legnagyobb támogatott létszám a helyi sajátosságú programokat jellemezte (20 ezer fővel). Az országos programok közül kiemelendők az idei év országos mintaprogramjai. Ezek közül a Hajléktalan mintaprogram 781 fős támogatott létszámmal, a Közút mintaprogramja 3 100 fővel, a Kulturális Közfoglalkoztatás 8 101 fős támogatott létszámmal indult (a teljes létszám feltöltése természetesen még nem történt meg a tárgy hónap végéig). Nagyobb létszámú, speciális, ún. egyéb mintaprogram továbbá az Önkormányzati Útór program, amely 4,4 ezer fős támogatott létszámmal indult, valamint a Varrodai Mintaprogram 160 fővel.

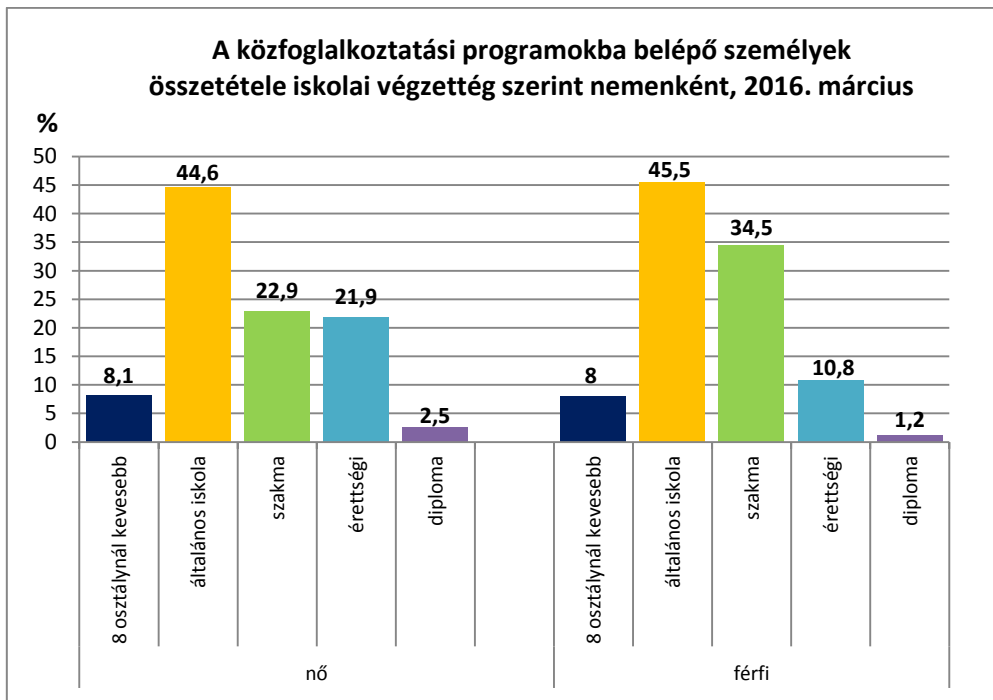
A kilépő személyek létszáma 216 159 fő volt márciusban, amely több mint 30-szorosa a februári értéknek. Az előző év azonos időszakához viszonyítva 50,8 százalék a növekedés mértéke. A magas márciusi létszám mögött a véget érő programokból történő kilépések nagy száma húzódik meg.

A vizsgált hónapban 264 227 egyedi főt értek el a különböző programok, vagyis ennyien dolgoztak a három közfoglalkoztatási típus valamelyikében minimum egy napig. **Az érintett létszám növekedésének oka, hogy mind a véget érő, mind az újonnan induló programok résztvevői szerepelnek benne ebben a hónapban.**

2016 márciusában a különböző programokba belépő személyek között többségben vannak a férfiak (83 757 fő), **akik közül a legtöbben (45,5%) általános iskolai végzettséggel rendelkeznek.** A közfoglalkoztatásba belépő nők száma (78 258 fő) nem sokkal marad el a férfiakétól – esetükben szintén az általános iskolát végzettek vannak többségben (44,6%). A belépők száma szerinti megoszlásokat tekintve **a nyolc általános iskolai osztálynál kevesebbet végzettek aránya lényegében megegyezik a két nem esetében** (8,0 és 8,1%). Nagyobb különbséget a szakiskolai végzettséggel rendelkezők vagy szakmunkásképző intézményben tanult személyek, valamint az érettségizettek körében tapasztalhatunk, amennyiben a programokba belépő férfiakat és nőket tekintjük. **A nők körében alacsonyabb a szakmát tanult (22,9%) és magasabb az érettségivel rendelkező személyek aránya (21,9%), mint a férfiak körében**, ahol az említett két arányszám: 34,5 és 10,8 százalék. **A közfoglalkoztatásba belépő nők között magasabb a diplomások aránya (2,5%), mint a férfiaknál (1,2%).**



KÖZFOGLALKOZTATÁSI ÉS VÍZÜGYI HELYETTES ÁLLAMTITKÁRSÁG



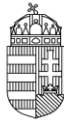
Forrás: BM

2016 márciusában a közfoglalkoztatásban dolgozók által betöltött öt leggyakoribb munkakör között találjuk az egyszerű szolgáltatási és szállítási tevékenységet (51,7%), az egyszerű mezőgazdasági foglalkozást (5,9%), az egyéb takarító és kiegészítő (4,6%), a mezőgazdasági segédmunkás foglalkozást (3,3%), valamint az egyszerű építőipari (3,3%) munkaköröket. Amennyiben a vizsgált hónapban csak a közfoglalkoztatásba belépő személyeket tekintjük, hasonlóképpen alakul a legnagyobb létszámmal jellemezhető tevékenységek köre. Ebből a szempontból az alábbi sorrend állítható fel: egyszerű szolgáltatási és szállítási foglalkozás (49,1%), egyszerű mezőgazdasági tevékenység (6,5%), egyszerű építőipari foglalkozás (4,2%), mezőgazdasági segédmunkás (3,6%), kubikos (3,0%).

Területi különbségek

2016. márciusban a közfoglalkoztatási szerződés megkötésének helye szerint a résztvevők havi átlagos létszáma Borsod-Abaúj-Zemplén (31 457 fő) és Szabolcs-Szatmár-Bereg (30 963 fő) megyében volt a legmagasabb. Győr-Moson-Sopron (1 542 fő), Vas (1 709 fő) és Komárom-Esztergom (2 578 fő) megye jelenti a másik végletet: ezekben a megyékben volt a legalacsonyabb a közfoglalkoztatottak átlagos létszáma márciusban. Előző hónaphoz képest a változás Budapesten volt a legjelentősebb (-56,2%).

Országosan a közfoglalkoztatásban részt vevők 42,2 százaléka dolgozott járási mintaprogramban márciusban. A közfoglalkoztatási típusok régiónkénti megoszlását tekintve Észak-Alföldön (47,7%) és Észak-Magyarországon (47,4%) a legjelentősebb a járási startmunka programban részt vevők havi átlagos száma.



KÖZFOGLALKOZTATÁSI ÉS VÍZÜGYI HELYETTES ÁLLAMTITKÁRSÁG

A vizsgált hónapban hosszabb idejű közfoglalkoztatásban dolgozott a résztvevők 42,0 százaléka az országos arányt tekintve. A régiók közül Közép-Dunántúlon (58,1%), Dél-Dunántúlon (47,4%) és Észak-Magyarországon (43,7%) a legnagyobb súlyú ez a programtípus.

Az országos programokban részt vevő közfoglalkoztatottak aránya 15,8 százalék volt 2016. márciusban.

A legnagyobb közfoglalkoztatók

A legnagyobb közfoglalkoztatók toplistájának élén a Nemzeti Művelődési Intézet áll, amely 4 486 fő közfoglalkoztatottat alkalmazott. Második és a harmadik helyen a Klebelsberg Intézményfenntartó Központ (3 619 fő) és a Magyar Közút Nonprofit Zrt. (2 249 fő) áll. Bizonyos területi vízügyi igazgatóságoknál szintén nagy számban dolgoznak közfoglalkoztatottak. Az első tíz foglalkoztató között találjuk a Felső-Tisza-vidéki (2 064 fő), az Észak-magyarországi (1 748 fő), a Közép-Tisza-vidéki (1 657 fő) és a Közép-Duna-völgyi (1 303 fő) Vízügyi Igazgatóságot.

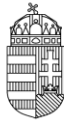
Egy év alatt 117 ezer fővel bővült a foglalkoztatottak száma

A KSH Munkaerő-felmérésének 2015. december–2016. február gördülő negyedévre vonatkozó adatai szerint a 15-74 év közötti foglalkoztatottak száma 4 241,4 ezer főt tett ki, ezen belül a közfoglalkoztatottak száma 218,5 ezer főt jelentett (ez 5,2%-os aránynak felel meg).¹ Az előző időszakhoz (2015. november–2016. január hónap) képest a foglalkoztatottak száma lényegében nem változott, mindössze 1,8 ezer fővel bővült. Egy év viszonylatában növekedésről adhatunk számot, amelynek mértéke 117,1 ezer fő (2,8%). A foglalkoztatottak számának éves változásából a közfoglalkoztatottak számának növekménye 44,7 ezer főt tett ki a KSH adatai szerint, amely azt jelenti, hogy 2015. december–2016. február hónapban a foglalkoztatottak számának egy év alatti növekedéséhez a közfoglalkoztatás 38,1 százalékos mértékben járult hozzá. Ez az érték alacsonyabb a korábbi időszakra jellemzőnél: az előző gördülő negyedévhez viszonyított egy év alatti foglalkoztatás-bővülés 43,5 százaléka volt köszönhető a közfoglalkoztatásnak.

A nyilvántartott álláskeresők számának alakulása

A Nemzetgazdasági Minisztérium adatai szerint a nyilvántartott álláskeresők március havi zárónapi száma 420 670 fő volt, amely februárhoz viszonyítva 14,7 százalékos emelkedést mutat. Az előző hónapban 366 628 fő volt a regisztrált álláskeresők száma; az előző év márciusában pedig 462,0 ezer főt tett ki ez a létszám. A növekedés egyértelműen a közfoglalkoztatás ciklusváltásával függ össze, hiszen a programok végeztével a nyilvántartásba visszakerülők növelték a létszámot, de ez csak átmenetinek tekinthető (az új programok indulásával folyamatos az újbóli elhelyezkedésük közfoglalkoztatásba.) Az álláskeresők fele (49,9%-a) nem részesült ellátásban 2016. március hónapban, közel egyharmaduk (31,8%-uk) foglalkoztatást helyettesítő támogatásra, további 18,4

¹ Munkaerő-felmérésből származó, becsült adat.



KÖZFOGLALKOZTATÁSI ÉS VÍZÜGYI HELYETTES ÁLLAMTITKÁRSÁG

százalékuk pedig álláskeresői ellátásra volt jogosult. Március hónapban a legfeljebb nyolc általános iskolai végzettséggel rendelkezők aránya az állástalanok között 44,5 százalék volt. **A legalább 12 hónapja nyilvántartott, tartós álláskeresői aránya 24,2 százalékot jelentett márciusban**, amely 2,1%-pontos emelkedést mutat az egy évvel korábbi időszakhoz képest és 2,5%-pontos csökkenést februárhoz viszonyítva.

Az FHT-ra jogosult álláskeresői száma 2016. márciusban 133,6 ezer fő volt, amely **11,0 százalékkal alacsonyabb, mint az előző év ugyanezen hónapjában** és 6,9 százalékkal magasabb, mint február hónapban.

A közfoglalkoztatás súlya az álláskeresői számához viszonyítva

A közfoglalkoztatás nyilvántartott álláskeresőkhöz viszonyított súlya² szempontjából a legmagasabb értékkel rendelkező megye a márciusi programindulásokat követően továbbra is Békés megye. **2016. márciusban a mutató értéke az alábbi öt megyében volt a legmagasabb: Békés (47,2%), Baranya (43,0%), Szabolcs-Szatmár-Bereg (39,7%), Borsod-Abaúj-Zemplén (37,2%) és Jász-Nagykun-Szolnok (34,6%) megyében.** Előző hónaphoz viszonyítva minden megyében csökkent az aktiválási ráta mértéke (köszönhetően annak, hogy nőtt az álláskeresői és csökkent a közfoglalkoztatottak száma).

Bejelentett munkaerőigények a közfoglalkoztatásban

2016. március folyamán a közfoglalkoztatásban rendelkezésre álló álláshelyek száma 241 718 db volt (februárhoz viszonyítva több mint hatszorosára növekedett). A megyék közül Hajdú-Bihar (18 810 db), Szabolcs-Szatmár-Bereg (29 949 db) és Borsod-Abaúj-Zemplén (36 356 db) megyében, továbbá Budapesten (48 825 db) volt a legjelentősebb az üres közfoglalkoztatási álláshelyek száma. Ez a rangsor az előző hónaphoz képest nem változott. A februárról márciusra bekövetkező nagymértékű növekedés az új programindulásoknak köszönhetően következett be. Nyugat- és Közép-Dunántúlon 7 911, valamint 12 697 üres álláshely volt biztosított a közfoglalkoztatást tekintve – továbbra is e két régió megyéiben a legalacsonyabb a vizsgált szám.

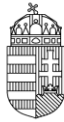
² Kiszámításának módja: közfoglalkoztatásban részt vevők zárónapi száma/(nyilvántartott álláskeresői zárónapi száma + közfoglalkoztatásban részt vevők zárónapi száma).



BELÜGYMINISZTERIUM

KÖZFOGLALKOZTATÁSI ÉS VÍZÜGYI HELYETTES ÁLLAMTITKÁRSÁG

Táblázatok/ Tables



KÖZFOGLALKOZTATÁSI ÉS VÍZÜGYI HELYETTES ÁLLAMTITKÁRSÁG

1. A közfoglalkoztatás főbb adatainak összefoglaló táblázata/ <i>Summary report of the Public Work's main data</i>					
2016. március ³ / March 2016					
Közfoglalkoztatottak létszámának alakulása/ <i>Measures of the public worker's number</i>	Létszám, fő/ <i>Number of</i>	Változás az előző hónaphoz képest/ <i>Changes compared to the previous month</i>		Változás az előző év azonos időszakához képest/ <i>Changes compared to the same period of the previous year</i>	
		fő/ <i>number</i>	%	fő/ <i>number</i>	%
Közfoglalkoztatásban részt vevők havi átlagos létszáma ⁴ / <i>Monthly average number of the public workers</i>	183 025	-39 168	-17,6	37 745	26,0
Közfoglalkoztatásban érintett személyek száma ⁵ / <i>Net number of the public workers</i>	264 227	35 780	15,7	36 937	16,3
Közfoglalkoztatásba belépők ⁶ létszáma/ <i>Monthly inflow to the Public Work</i>	162 015	152 404	több mint 16-szoros	21 219	15,1
Ebből/ <i>From this</i> : Hosszabb időtartamú közfoglalkoztatásba/ <i>To long-term public employment programmes</i>	54 750	47 718	több mint 7-szeres	21 820	66,3
Országos közfoglalkoztatási programba/ <i>To national public employment programmes</i>	25 980	25 201	több mint 33-szoros	-5 073	-16,3
Kistérségi/járási startmunka mintaprogramba/ <i>To micro-regional and other Start Work model programmes</i>	81 285	79 485	több mint 45-szörös	4 472	5,8
- Ebből/ <i>From this</i> : mezőgazdasági programba/ <i>To agriculture programmes</i>	32 457	31 740	több mint 45-szörös	-326	-1,0
Közfoglalkoztatásból kilépők ⁷ létszáma/ <i>Outflow from the Public Work</i>	216 159	209 013	több mint 30-szoros	72 787	50,8

³ A havonta megfigyelt időszak az előző hónap 21. napjától a tárgyható 20. napjáig tart. 2015. január 1-jétől a tárgy hónpra vonatkozó adatok a következő hónap 20-ai zárónapján kerülnek számbavételre.

⁴ A közfoglalkoztatásban részt vevők átlagos állományi létszáma: az adott hónapban közfoglalkoztatásban részt vevők napi létszámainak számtani átlaga.

⁵ A vizsgált időszakban a közfoglalkoztatásban legalább egy napon részt vevők létszáma. Azt mutatja meg, hogy hány egyedi személyt ért el a közfoglalkoztatás.

⁶ Közfoglalkoztatási szerződés keretében adott hónapban közfoglalkoztatási jogviszonyt létesítők száma. Ha egy egyén adott időszak alatt több közfoglalkoztatási jogviszonyt létesített – függetlenül annak típusától –, akkor többször szerepel. A havi belépő létszám tartalmaz olyan belépőket, akik esetében a foglalkoztatás kezdete korábbi időszakra esik, de a nyilvántartási rendszer sajátosságaiból adódóan a korábbi időszakokban nem tudtuk figyelembe venni.

⁷ A közfoglalkoztatást a vizsgált időszakban bármilyen okból befejező személyek száma.



BELÜGYMINISZTERIUM

KÖZFOGLALKOZTATÁSI ÉS VÍZÜGYI HELYETTES ÁLLAMTITKÁRSÁG

2. A közfoglalkoztatás főbb adatainak időszora 2015-ben/ Time series of the Public Work's main data in 2015

2015												
	Január/ January	Február/ February	Március/ March	Április/ April	Május/ May	Június/ June	Július/ July	Augusztus/ August	Szeptember/ September	Október/ October	November/ November	December/ December
Belépők száma/ Number of inflow	43 123	6 612	140 796	67 502	22 741	15 454	26 251	20 159	47 861	18 427	49 224	28 778
Hosszabb időtartamú közfoglalkoztatásba/ To long-term public employment programmes	36 093	4 689	32 930	32 941	12 671	9 488	20 381	14 971	40 771	12 744	44 243	23 849
Országos közfoglalkoztatási programba/ To national public employment programmes	1 490	497	31 053	16 819	3 780	1 453	1 746	2 056	2 320	2 158	1 529	2 358
Kistérségi/járási startmunka minta-programokba/ To micro-regional and other Start Work model programmes	5 540	1 426	76 813	17 742	6 290	4 513	4 124	3 132	4 770	3 525	3 452	2 571
- Ebből/ From this: mezőgazdasági programokba/ To agriculture programmes	1 681	468	32 783	5 570	1 674	1 381	1 324	1 113	1 617	1 130	1 130	1 001
Közfoglalkoztatásban részt vevők havi átlagos száma/ Monthly average number of the public workers	180 136	175 013	145 281	192 498	209 864	219 958	228 839	248 649	224 019	224 888	218 738	229 643
Hosszabb időtartamú közfoglalkoztatásban/ In long-term public employment programmes	81 404	85 233	60 331	62 830	67 586	74 379	79 938	95 823	72 898	70 260	66 115	82 041
Országos közfoglalkoztatási programban/ In national public employment programmes	18 863	19 127	20 981	44 431	49 228	48 614	49 048	50 753	48 679	50 095	48 836	48 495
Kistérségi/járási startmunka minta-programokban/ In micro-regional and other Start Work model programmes	79 869	70 654	63 968	85 237	93 050	96 965	99 853	102 072	102 443	104 532	103 787	99 107
- Ebből/ From this: mezőgazdasági programokban/ In agriculture programmes	33 747	29 515	26 766	35 615	37 593	38 715	39 634	40 456	40 674	41 636	41 600	40 242
Kilépők száma/ Outflow from the Public Work	29 530	11 575	143 372	36 252	6 721	9 123	9 221	7 967	77 204	6 830	53 928	19 069

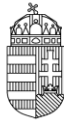


BELÜGYMINISZTERIUM

KÖZFOGLALKOZTATÁSI ÉS VÍZÜGYI HELYETTES ÁLLAMTITKÁRSÁG

3. A közfoglalkoztatás főbb adatainak időszora 2016-ban/ Time series of the Public Work's main data in 2016

2016												
	Január/ January	Február/ February	Március/ March	Április/ April	Május/ May	Június/ June	Július/ July	Augusztus/ August	Szeptember/ September	Október/ October	November/ November	December/ December
Belépők száma/ Number of inflow	15 719	9 611	162 015									
Hosszabb időtartamú közfoglalkoztatásba/ To long-term public employment programmes	12 277	7 032	54 750									
Országos közfoglalkoztatási programba/ To national public employment programmes	1 290	779	25 980									
Kistérségi/járási startmunka minta-programokba/ To micro-regional and other Start Work model programmes	2 152	1 800	81 285									
- Ebből/ From this: mezőgazdasági programokba/ To agriculture programmes	907	717	32 457									
Közfoglalkoztatásban részt vevők havi átlagos száma/ Monthly average number of the public workers	222 981	222 193	183 025									
Hosszabb időtartamú közfoglalkoztatásban/ In long-term public employment programmes	89 082	93 696	76 799									
Országos közfoglalkoztatási programban/ In national public employment programmes	48 082	46 928	28 948									
Kistérségi/járási startmunka minta-programokban/ In micro-regional and other Start Work model programmes	85 816	81 569	77 279									
- Ebből/ From this: mezőgazdasági programokban/ In agriculture programmes	36 265	35 221	32 039									
Kilépők száma/ Outflow from the Public Work	19 083	7 146	216 159									



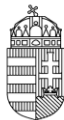
KÖZFOGLALKOZTATÁSI ÉS VÍZÜGYI HELYETTES ÁLLAMTITKÁRSÁG

4. A közfoglalkoztatásban részt vevők átlagos havi létszáma és annak változása megyénként/ <i>Monthly average number of the public workers and their changes by counties</i>					
2016. március/ <i>March 2016</i>					
Megye (a közfoglalkoztatási szerződést kötő járási hivatal/kormányhivatal szerint)/ <i>By the county-level places of contracting</i>	Létszám, fő/ <i>Number</i>	Változás az előző hónaphoz képest/ <i>Changes compared to the previous month</i>		Változás az előző év azonos időszakához képest/ <i>Changes compared to the same period of the previous year</i>	
		fő/ <i>number</i>	%	fő/ <i>number</i>	%
Közép-Magyarország/ <i>Central Hungary</i>	12 339	-12 845	-51,0	1 324	12,0
<i>Budapest</i>	8 608	-11 034	-56,2	1 014	13,3
<i>Pest</i>	3 732	-1 811	-32,7	311	9,1
Közép-Dunántúl/ <i>Central Transdanubia</i>	9 931	-1 999	-16,8	2 257	29,4
<i>Fejér</i>	3 939	-1 021	-20,6	724	22,5
<i>Komárom-Esztergom</i>	2 578	-86	-3,2	844	48,7
<i>Veszprém</i>	3 413	-892	-20,7	688	25,3
Nyugat-Dunántúl/ <i>Western Transdanubia</i>	6 304	-3 366	-34,8	915	17,0
<i>Győr-Moson-Sopron</i>	1 542	-1 013	-39,7	408	36,0
<i>Vas</i>	1 709	-992	-36,7	-145	-7,8
<i>Zala</i>	3 052	-1 361	-30,8	652	27,2
Dél-Dunántúl/ <i>Southern Transdanubia</i>	24 886	-2 485	-9,1	7 319	41,7
<i>Baranya</i>	14 382	-398	-2,7	4 507	45,6
<i>Somogy</i>	7 183	-1 444	-16,7	2 263	46,0
<i>Tolna</i>	3 322	-642	-16,2	548	19,8
Észak-Magyarország/ <i>Northern Hungary</i>	43 145	-6 650	-13,4	6 006	16,2
<i>Borsod-Abaúj-Zemplén</i>	31 457	-3 771	-10,7	5 053	19,1
<i>Heves</i>	5 941	-1 506	-20,2	1 156	24,2
<i>Nógrád</i>	5 747	-1 374	-19,3	-203	-3,4
Észak-Alföld/ <i>Northern Great Plain</i>	57 987	-9 921	-14,6	14 996	34,9
<i>Hajdú-Bihar</i>	15 812	-4 286	-21,3	2 838	21,9
<i>Jász-Nagykun-Szolnok</i>	11 213	-1 302	-10,4	2 214	24,6
<i>Szabolcs-Szatmár-Bereg</i>	30 963	-4 332	-12,3	9 944	47,3
Dél-Alföld/ <i>Southern Great Plain</i>	28 434	-1 902	-6,3	4 928	21,0
<i>Bács-Kiskun</i>	8 009	-352	-4,2	2 151	36,7
<i>Békés</i>	14 311	-1 238	-8,0	1 903	15,3
<i>Csongrád</i>	6 113	-312	-4,9	874	16,7
Összesen/ <i>Total</i>	183 025	-39 168	-17,6	37 745	26,0



KÖZFOGLALKOZTATÁSI ÉS VÍZÜGYI HELYETTES ÁLLAMTITKÁRSÁG

5. A közfoglalkoztatás főbb típusaiban részt vevők havi átlagos létszáma megyénként/ Monthly average number of the public workers and their changes in the main types of the Public Work by counties			
<i>2016. március/ March 2016</i>			
Megye (a közfoglalkoztatási szerződést kötő járási hivatal/kormányhivatal szerint)/ <i>By the county-level places of contracting</i>	Hosszabb időtartamú közfoglalkoztatás/ Long-term public employment programmes	Kistérségi/járásai startmunka mintaprogramok/ Micro-regional and other Start Work model programmes	Országos közfoglalkoztatási program/ National public employment programmes
	<i>Létszám, fő/ Number of</i>		
Közép-Magyarország/ Central Hungary	4 297	728	7 314
<i>Budapest</i>	1 738	0	6 869
<i>Pest</i>	2 559	728	445
Közép-Dunántúl/ Central Transdanubia	5 772	1 622	2 536
<i>Fejér</i>	2 141	504	1 294
<i>Komárom-Esztergom</i>	1 810	315	453
<i>Veszprém</i>	1 821	803	789
Nyugat-Dunántúl/ Western Transdanubia	2 189	2 078	2 036
<i>Győr-Moson-Sopron</i>	496	190	856
<i>Vas</i>	488	358	863
<i>Zala</i>	1 205	1 530	318
Dél-Dunántúl/ Southern Transdanubia	11 795	11 362	1 729
<i>Baranya</i>	6 236	7 035	1 110
<i>Somogy</i>	3 933	2 992	258
<i>Tolna</i>	1 626	1 335	361
Észak-Magyarország/ Northern Hungary	18 863	20 466	3 816
<i>Borsod-Abaúj-Zemplén</i>	13 284	15 463	2 710
<i>Heves</i>	3 309	1 895	737
<i>Nógrád</i>	2 270	3 107	369
Észak-Alföld/ Northern Great Plain	23 223	27 685	7 080
<i>Hajdú-Bihar</i>	6 889	7 903	1 020
<i>Jász-Nagykun-Szolnok</i>	4 595	4 494	2 124
<i>Szabolcs-Szatmár-Bereg</i>	11 739	15 288	3 936
Dél-Alföld/ Southern Great Plain	10 659	13 337	4 437
<i>Bács-Kiskun</i>	3 628	2 949	1 433
<i>Békés</i>	4 563	7 919	1 829
<i>Csongrád</i>	2 469	2 469	1 175
Összesen/ Total	76 799	77 279	28 948

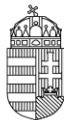


KÖZFOGLALKOZTATÁSI ÉS VÍZÜGYI HELYETTES ÁLLAMTITKÁRSÁG

6. A közfoglalkoztatási ráta alakulása megyénként/ Indicator of participation in Public Work by counties	
<i>2016. március/ March 2016</i>	
Megye (az egyén lakóhelye szerint)/ By the county-level places of the public workers' habitation	Közfoglalkoztatási ráta, %*/ Indicator of participation in the Public Work, %*
Közép-Magyarország/ Central Hungary	8,7
Budapest	5,9
Pest	11,4
Közép-Dunántúl/ Central Transdanubia	24,7
Fejér	20,8
Komárom-Esztergom	28,5
Veszprém	27,3
Nyugat-Dunántúl/ Western Transdanubia	19,9
Győr-Moson-Sopron	16,1
Vas	17,7
Zala	23,2
Dél-Dunántúl/ Southern Transdanubia	35,0
Baranya	43,0
Somogy	29,4
Tolna	27,6
Észak-Magyarország/ Northern Hungary	33,2
Borsod-Abaúj-Zemplén	37,2
Heves	26,1
Nógrád	25,2
Észak-Alföld/ Northern Great Plain	35,3
Hajdú-Bihar	29,6
Jász-Nagykun-Szolnok	34,6
Szabolcs-Szatmár-Bereg	39,7
Dél-Alföld/ Southern Great Plain	36,7
Bács-Kiskun	31,1
Békés	47,2
Csongrád	29,9
Összesen/ Total	30,5

* A közfoglalkoztatásban részt vevők zárónapi száma/(nyilvántartott álláskeresők zárónapi száma + közfoglalkoztatásban részt vevők zárónapi száma)

* Number of public workers at the end of the month/(Number of registered jobseekers at the end of the month + Number of public workers at the end of the month)



KÖZFOGLALKOZTATÁSI ÉS VÍZÜGYI HELYETTES ÁLLAMTITKÁRSÁG

7. A közfoglalkoztatásban dolgozók összetételének alakulása/ <i>The main features of the public workers</i>					
2016. március/ March 2016					
A közfoglalkoztatásban részt vevők főbb csoportjai (a havi átlagos létszám alapján)/ <i>The main groups of the public workers (monthly average number)</i>	Létszám, fő/ <i>Number of</i>	Változás az előző hónaphoz képest/ <i>Changes compared to the previous month</i>		Változás az előző év azonos időszakához képest/ <i>Changes compared to the same period of the previous year</i>	
		fő/ <i>number</i>	%	fő/ <i>number</i>	%
Nemek szerint/ <i>By gender</i>					
Férfi/ <i>Male</i>	93 702	-20 353	-17,8	17 246	22,6
Nő/ <i>Female</i>	89 323	-18 815	-17,4	20 499	29,8
Korcsoportok szerint/ <i>By age groups</i>					
25 év és alatta/ <i>25 years old or younger</i>	22 552	-5 984	-21,0	-1 503	-6,2
26-50 év/ <i>26-50 years</i>	106 454	-22 855	-17,7	20 764	24,2
50 év felett/ <i>Older than 50 years</i>	54 019	-10 329	-16,1	18 484	52,0
Legmagasabb iskolai végzettség szerint/ <i>By educational level</i>					
Kevesebb, mint 8 általánossal rendelkezők/ <i>Less than 8 grades</i>	15 390	-2 127	-12,1	4 417	40,3
8 általánossal rendelkezők/ <i>Primary school</i>	86 712	-14 303	-14,2	19 460	28,9
Szaktanulmányok, szakiskola/ <i>Vocational and apprentice school</i>	48 589	-9 913	-16,9	8 288	20,6
Középiskola/ <i>Secondary education with GCE</i>	28 759	-10 563	-26,9	4 857	20,3
Főiskola, egyetem/ <i>Tertiary education</i>	3 575	-2 262	-38,7	723	25,3
Foglalkoztatás besorolása szerint/ <i>By classification of the employment</i>					
Nem munkavezető - szakképesített/ <i>Skilled non-headman</i>	4 431	122	2,82	-10 513	-70,3
Nem munkavezető - szakképesítés nélküli/ <i>Unskilled non-headman</i>	154 145	-30 540	-16,5	29 942	24,1
Munkavezető - szakképesített/ <i>Skilled headman</i>	20 140	-8 158	-28,8	16 773	498,2
Munkavezető - szakképesítés nélküli/ <i>Unskilled headman</i>	4 309	-592	-12,1	1 543	55,8
A közfoglalkoztatásban dolgozók* munkakörökénti toplistája/ <i>Toplist of the occupation in Public Work by FEOR (ISCO)</i>					
Munkakör (FEOR) megnevezése/ <i>Name of the occupation according to FEOR (ISCO)</i>	Létszám, fő/ <i>Number of</i>	Arány, %/ <i>Ratio, %</i>			
1. Egyéb, máshova nem sorolható egyszerű szolgáltatási és szállítási foglalkozású	94 635	51,7			
2. Egyszerű mezőgazdasági foglalkozású	10 805	5,9			
3. Egyéb takarító és kisegítő	8 450	4,6			
4. Mezőgazdasági segédmunkás	6 124	3,3			
5. Egyéb egyszerű építőipari foglalkozású	5 955	3,3			
6. Általános irodai adminisztrátor	5 468	3,0			
7. Kubikos	4 997	2,7			
8. Egyszerű erdészeti, vadászati és halászati foglalkozású	4 671	2,6			
9. Munka- és termelészervező	2 983	1,6			
10. Intézményi takarító és kisegítő	2 968	1,6			
...			
Összesen	183 025	100%			

* A résztvevők havi átlagos létszáma alapján./ *By the monthly average number*



KÖZFOGLALKOZTATÁSI ÉS VÍZÜGYI HELYETTES ÁLLAMTITKÁRSÁG

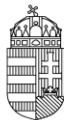
8. A hónap folyamán rendelkezésre álló közfoglalkoztatási álláshelyek száma/ Available vacancies in the Public Work during the month					
<i>2016. március/ March 2016</i>					
Megye (a munkavégzés helye szerint)/ By the county-level places of working	Száma, darab/ Number, pcs	Változás az előző hónaphoz képest/ Changes compared to the previous month		Változás az előző év azonos időszakához képest/ Changes compared to the same period of the previous year	
		db/ number, pcs	%	db/ number, pcs	%
Közép-Magyarország/ Central Hungary	55 289	44 817	több mint 5-szörös	16 718	43,3
Budapest	48 825	39 476	több mint 5-szörös	16 481	51,0
Pest	6 464	5 341	több mint 5-szörös	237	3,8
Közép-Dunántúl/ Central Transdanubia	12 697	10 722	több mint 6-szoros	1 779	16,3
Fejér	5 967	4 858	több mint 5-szörös	839	16,4
Komárom-Esztergom	2 795	2 497	több mint 9-szeres	532	23,5
Veszprém	3 935	3 367	több mint 6-szoros	408	11,6
Nyugat-Dunántúl/ Western Transdanubia	7 911	6 582	több mint 6-szoros	490	6,6
Győr-Moson-Sopron	2 136	1 851	több mint 7-szeres	438	25,8
Vas	1 800	1 618	több mint 9-szeres	-255	-12,4
Zala	3 975	3 113	több mint 4-szeres	307	8,4
Dél-Dunántúl/ Southern Transdanubia	24 117	21 057	több mint 7-szeres	2 320	10,6
Baranya	13 470	11 457	több mint 6-szoros	2 389	21,6
Somogy	7 413	6 697	több mint 10-szeres	-97	-1,3
Tolna	3 234	2 903	több mint 9-szeres	28	0,9
Észak-Magyarország/ Northern Hungary	48 983	41 816	több mint 6-szoros	12 994	36,1
Borsod-Abaúj-Zemplén	36 356	30 970	több mint 6-szoros	11 564	46,6
Heves	5 371	4 724	több mint 8-szoros	-271	-4,8
Nógrád	7 256	6 122	több mint 6-szoros	1 701	30,6
Észak-Alföld/ Northern Great Plain	61 185	49 758	több mint 5-szörös	5 402	9,7
Hajdú-Bihar	18 810	14 543	több mint 4-szeres	2 180	13,1
Jász-Nagykun-Szolnok	12 426	10 639	több mint 7-szeres	1 180	10,5
Szabolcs-Szatmár-Bereg	29 949	24 576	több mint 5-szörös	2 042	7,3
Dél-Alföld/ Southern Great Plain	31 536	28 014	több mint 9-szeres	5 481	21,0
Bács-Kiskun	9 065	8 234	több mint 10-szeres	1 618	21,7
Békés	15 342	13 461	több mint 8-szoros	2 238	17,1
Csongrád	7 129	6 319	több mint 8-szoros	1 625	29,5
Összesen/ Total	241 718	202 766	több mint 6-szoros	45 184	23,0



KÖZFOGLALKOZTATÁSI ÉS VÍZÜGYI HELYETTES ÁLLAMTITKÁRSÁG

9. A közfoglalkoztatók toplistája/ Toplist of public employers	
Megnevezés/ Name	A támogatásban részt vevők száma* (fő)/ Number of public workers
Nemzeti Művelődési Intézet	4 486
Klebelsberg Intézményfenntartó Központ	3 619
Magyar Közút Nonprofit Zrt.	2 249
Felső-Tisza-vidéki Vízügyi Igazgatóság	2 064
Észak-magyarországi Vízügyi Igazgatóság	1 748
Közép-Tisza-vidéki Vízügyi Igazgatóság	1 657
Magyar Református Szeretetszolgálat	1 582
Nyíregyházi Városüzemeltető és Vagyongazdálkodási Nonprofit Kft.	1 420
Közép-Duna-völgyi Vízügyi Igazgatóság	1 303
MÁV Zrt.	1 293

* A létszám kimutatása a jelentés készítésekor elérhető legfrissebb (2016. május 1-jei) adatok alapján készült./ According to the data on 1st May 2016

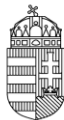


KÖZFOGLALKOZTATÁSI ÉS VÍZÜGYI HELYETTES ÁLLAMTITKÁRSÁG

10. Főbb munkaerő-piaci adatok/ The main data of the Hungarian labour market					
A népesség gazdasági aktivitás szerint/ The economic activity of the population	2015. december- 2016. február (ezer fő)/ December 2015 - February 2016 (thousand persons)	Változás előző év azonos időszakához képest (ezer fő)/ Changes compared to the same period of the previous year (thousand persons)			
Népesség száma*/ Number of the population	9 855,6	-21,8**			
Aktív korú népesség (15-64 év)/ Number of the working-age population (15-64 years)	6 500,5	-53,4			
Gazdaságilag aktív/ The economically active population	4 478,8	40,2			
Foglalkoztatott/ Employed	4 204,4	110,6			
Munkanélküli/ Unemployed	274,3	-70,5			
Gazdaságilag inaktív/ The economically inactive population	2 021,8	-93,5			
KSH munkaerő-felmérés adatai/ Data of the Hungarian Central Statistical Office's Labour Force Survey (LFS)	2015. december- 2016. február/ December 2015- February 2016	Változás/ Changes compared to			
		előző időszakhoz képest/ the previous rolling quarter		előző év azonos időszakához képest/ the same period of the previous year	
		fő/ number	(%, %-pont)/ (in %, %-point)	fő/ number	(%, %-pont)/ (in %, %-point)
Foglalkoztatottak száma, 15-74 évesek (ezer fő)/ Number of the employed people, 15-74 years (thousand persons)	4 241,4	1,8	0,04	117,1	2,8
Ezen belül: közfoglalkoztatottak száma (ezer fő)/ From this: public workers (thousand persons)	218,5	-6,8	-3,0	44,7	25,7
Foglalkoztatási ráta (15-64 évesek), %/ Employment rate (15-64 years), in %	64,7	...	0,1	...	2,2
Munkanélküliek száma, 15-74 évesek (ezer fő)/ Number of the unemployed people, 15-74 years (thousand persons)	275,1	-4,0	-1,4	-70,5	-20,4
Munkanélküliségi ráta (15-74 évesek), %/ Unemployment rate (15-74 years), in %	6,1	...	-0,1	...	-1,6
A közfoglalkoztatás részesedése a foglalkoztatottak számának változából, %/ Public Work's share of the employment change, %	38,1%				

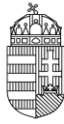
* 2015. jan 1-jei adat/ on 1st January 2015

** A viszonyítás alapja az egy évvel korábbi népességszám./ Compared to the previous year (1st January 2014)



KÖZFOGLALKOZTATÁSI ÉS VÍZÜGYI HELYETTES ÁLLAMTITKÁRSÁG

11. A Nemzetgazdasági Minisztérium nyilvántartott álláskeresőkre vonatkozó főbb adatai/ The Ministry for National Economy's main data of the registered jobseekers					
A Nemzetgazdasági Minisztérium nyilvántartási adatai/ Data of the Ministry for National Economy	2016. március/ March 2016	Változás/ Changes compared to			
		előző időszakhoz képest/ the previous month		előző év azonos időszakához képest/ the same period of the previous year	
		fő/ number	(%, %-pont)/ (in %, % point)	fő/ number	(%, %-pont)/ (in %, % point)
Nyilvántartott álláskeresők zárónapi száma (ezer fő)/ Number of the registered jobseekers at the end of the month (thousand persons)	420 670	54 042	14,7	-41 367	-9
Ebből/ From this: Álláskeresési ellátásra jogosult/ Eligible for jobseekers' allowance	77 273	11 064	16,7	7 581	11
Foglalkoztatást helyettesítő támogatásban részesül/ The recipients of the employment substitution support	133 599	8 579	6,9	-16 641	-11
Ellátás nélkül/ Jobseekers without any benefit	209 798	34 399	19,6	-32 307	-13
25 év és alatta/ 25 years old or younger	70 542	7 241	11,4	-12 464	-15
50 év feletti/ Older than 50 years	123 581	15 297	14,1	-2 704	-2
Legfeljebb 8 ált. iskolai végzettségű/ Jobseekers with primary school or less than 8 grades	187 044	29 461	18,7	-13 857	-7
Tartós álláskereső/ Long-term registered	101 834	3 928	4,0	-438	0
Tartós álláskeresők aránya (%)/ Ratio of long-term registered (%)	24,2	...	-2,5	...	2,1



Statisztikai definíciók MÓDSZERTANI ÚTMUTATÓ

Közfoglalkoztatott: a közfoglalkoztatásról és a közfoglalkoztatáshoz kapcsolódó, valamint egyéb törvények módosításáról szóló 2011. évi CVI. törvény szerint közfoglalkoztatott az lehet, aki munkaviszonyt létesíthet,⁸ 16. életévét betöltötte, és a kormányhivatalnál regisztrált álláskereső (foglalkoztatást helyettesítő támogatásban részesülő, illetve álláskereső vagy szociális ellátásra nem jogosult álláskereső) vagy a megváltozott munkaképességű személyek ellátásairól szóló 2011. évi CXCI. törvény szerinti rehabilitációs ellátásban részesülő személy.

Időszak: a közfoglalkoztatási támogatás iránti kérelmek, a közfoglalkoztatási szerződések, illetve a hatósági szerződés névsorában való érvényes feltöltés ideje. Statisztikai szempontból a nyilvántartási rendszerbe (IR) való bekerülés időpontját tekintjük relevánsnak egy ügy adott időszakba történő besorolásához. A havonta megfigyelt időszak az előző hónap 21. napjától a tárgyhoz 20. napjáig tart. 2015. január 1-jétől a tárgyhónapra vonatkozó adatok a következő hónap 20-ai zárónapján kerülnek számbavételre.

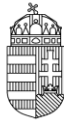
Közfoglalkoztatásban részt vevők havi átlagos létszáma: A közfoglalkoztatásban részt vevők átlagos állományi létszáma az adott hónapban közfoglalkoztatásban részt vevők napi létszámainak számtani átlaga. A támogatás keretében munkaszerződésben töltött napokat veszi figyelembe. Az átlagolást a tényleges létszám alapján kell elvégezni, vagyis minden személyt – a munkaidő hosszától függetlenül – egy-egy egész főnek kell tekinteni.

A közfoglalkoztatottak havi átlagos (állományi) létszámát az adott hónap naptári napjainak figyelembevételével kell meghatározni, vagyis a naponkénti közfoglalkoztatott létszámok összegét (a munkarend szerinti pihenőnapokra és ünnepnapokra az azt megelőző munkanap létszámát véve figyelembe) el kell osztani a hónap napjainak számával.

A közfoglalkoztatottak éves átlagos (állományi) létszáma a leírtak alapján már kiszámított havi átlagos létszámadatok számtani átlaga, vagyis éves átlagszámítás esetén 12-vel kell elosztani a havi átlagos létszámadatok összegét. Ugyanígy kell eljárni egy adott időszak esetén: az időszak hónapjaiban a közfoglalkoztatottak átlagos (állományi) létszámának összegét el kell osztani az adott időszak hónapjainak számával.

Az átlagos havi létszámot tekintve nyilvántartási okokból, valamint a tört időszakok statisztikai kerekítéseinek következtében eltérő részeredmények láthatók a különböző ismérvek szerinti bontásban. A kismértékű változások a teljes átlagos, vagy állományi létszám összegét nem érintik.

⁸ A munka törvénykönyvéről szóló 2012. évi I. törvény rendelkezései szerint.



KÖZFOGLALKOZTATÁSI ÉS VÍZÜGYI HELYETTES ÁLLAMTITKÁRSÁG

A nyilvántartási rendszer sajátosságai (késedelmes rögzítések, szerződések hosszabbítása miatt keletkező dupla tételek) következtében 2015 augusztusában az átlagos létszám meghaladja az érintett létszámot.

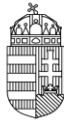
Közfoglalkoztatásban érintett személyek száma: a vizsgált időszakban a közfoglalkoztatásban legalább egy napon részt vevők létszáma. Ha egy egyénnek egy időszak alatt több szerződése született a közfoglalkoztatás valamely típusában (Hosszabb időtartamú közfoglalkoztatás támogatása, Országos közfoglalkoztatási program támogatása, Kistérségi/járási startmunka mintaprogram), akkor csak egyszer szerepel. Akkor is egyszer jelenik meg, ha a két szerződése két támogatási típus (pl. Országos...) két alcsoportjához (pl. Víz társulati..., és Határnyiladék...) tartozik.

Közfoglalkoztatásba belépők létszáma: a közfoglalkoztatási szerződések keretében közfoglalkoztatási jogviszonyt létesítők létszáma, havonta. A közfoglalkoztatásba egy személy egy évben többször is beléphet. A tényleges belépéseken felül nyilvántartási és technikai okokból is szükség lehet ki- és beléptetésre egy támogatási folyamaton belül. A belépési esetek havi létszámait összeadhatók. Ha egy egyén az adott időszak alatt több közfoglalkoztatási jogviszonyt létesített – a támogatás típusától, illetve annak alcsoportjaitól függetlenül –, akkor többször szerepel. A vizsgált időszak a megelőző hónap 21-től tárgy hó 20-ig tart. 2015. január 1-jétől a tárgyhónapra vonatkozó adatok a következő hónap 20-ai zárónapján kerülnek számbavételre.

Közfoglalkoztatási támogatás típusok:

Hosszabb időtartamú közfoglalkoztatás: olyan közfoglalkoztatási forma, amelynek keretében értékteremtő, szakképzettséget is igénylő munkák végzésére vonhatók be elsősorban a foglalkoztatást helyettesítő támogatásra jogosult személyek, illetve a járási hivatal által közvetített álláskereső, továbbá a megváltozott munkaképességű személyek ellátásairól szóló törvény szerinti rehabilitációs ellátásban részesülő személyek. A foglalkoztatás legfeljebb 12 hónapos időtartamban, legalább napi 6 órás munkaidőben történik közfoglalkoztatási jogviszony keretében. [A közfoglalkoztatáshoz nyújtható támogatásokról szóló 375/2010. (XII. 31.) Korm. rendelet 4. §]

Országos közfoglalkoztatási program: olyan közfoglalkoztatási forma, amely a mindenkori munkaerő-piaci helyzet, az esetleges „vis maior” helyzetek kezelésére, több ágazatot átfogóan (pl. ár- és belvízvédelem, a közutak, vasutak, az erdőterületek, megújuló energiaforrások területén) indítható. Az országos közfoglalkoztatási programok időtartama az egész év folyamán biztosítja a közfoglalkoztatást, teljes munkaidőben. A közfoglalkoztatónak a munkavégzéshez kapcsolódóan a foglalkoztatást elősegítő képzés lehetőségét biztosítani kell. A program támogatása a közfoglalkoztatási bér és a szociális hozzájárulási adó 100%-áig terjedhet, valamint e támogatási összeg 20%-a lehet a közvetlen költségekhez, továbbá legalább 100 fő foglalkoztatása esetén legfeljebb 3%-a lehet a szervezési költségekhez nyújtott támogatás. A közfoglalkoztatók lehetnek a vízügyi



KÖZFOGLALKOZTATÁSI ÉS VÍZÜGYI HELYETTES ÁLLAMTITKÁRSÁG

igazgatóságok, az állami és magán erdőgazdaságok, a vízgazdálkodási társulatok, a Magyar Közút Nonprofit Zrt., a katasztrófavédelmi és rendőri szervek, a vasúti pályahálózat-működtető szervezetek, a Nemzeti Parkok, a Magyar Honvédség, az Állami Autópálya Kezelő Zrt., stb. [A közfoglalkoztatáshoz nyújtható támogatásokról szóló 375/2010. (XII. 31.) Korm. rendelet]

Kistérségi/járási startmunka mintaprogram: közfoglalkoztatási mintaprogram, amelyet a közfoglalkoztatásért felelős miniszter indíthat meghatározott célok elérése érdekében. A mintaprogram esetében a közfoglalkoztatási bér és a szociális hozzájárulási adó 100%-os támogatásán kívül a beruházási és dologi költségek és kiadások 70-100% közötti mértékben támogathatók. Ráépülő közfoglalkoztatási program esetében a támogatás mértékéről a közfoglalkoztatásért felelős miniszter dönt. A közfoglalkoztatási mintaprogramra épülő közfoglalkoztatási programok beruházási és dologi költségei szintén 70-100%-os összegben támogathatóak. [A közfoglalkoztatáshoz nyújtható támogatásokról szóló 375/2010. (XII. 31.) Korm. rendelet 7/B. §]

Közfoglalkoztatásból kilépők létszáma: a közfoglalkoztatást a vizsgált időszakban bármilyen okból befejező személyek létszáma. A kilépők létszámába beletartozik a normál módon befejezőkön kívül a vizsgált időszakban kilépők, lemorzsolódók és egyéb okból megszűnt vagy megszüntetett közfoglalkoztatási jogviszonyok száma is. A vizsgált időszak a megelőző hónap 21-től tárgyható 20-ig tart. 2015. január 1-jétől a tárgyható hónapra vonatkozó adatok a következő hónap 20-ai zárónapján kerülnek számbavételre.

Zárónapi létszám: a vizsgált időszak utolsó napján közfoglalkoztatási jogviszonnyal rendelkező személyek száma. A vizsgált időszak a megelőző hónap 21-től tárgyható 20-ig tart. 2015. január 1-jétől a tárgyható hónapra vonatkozó adatok a következő hónap 20-ai zárónapján kerülnek számbavételre.

Közfoglalkoztatási ráta: a közfoglalkoztatottak zárónapi létszámát viszonyítja a közfoglalkoztatottak és a nyilvántartott álláskeresők zárónapi létszámához.

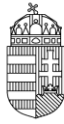
Korcsoport: a közfoglalkoztatott személy kora az alábbi életkor-kategóriák szerint:

- 25 év és alatta,
- 26–50 év közötti,
- 50 év feletti.

Iskolai végzettség: a közfoglalkoztatott személy legmagasabb iskolai végzettsége a közfoglalkoztatás megkezdése előtt. A lehetséges kategóriák: 1. általános iskolai végzettség nélküli, 2. általános iskola, 3. szakmunkásképző, szakiskola, 4. érettségi (szakközépiskola, gimnázium, technikum), 5. felsőfokú (főiskola, egyetem).

Foglalkoztatás besorolása:

- nem munkavezető – szakképesített (bruttó bér: 101 480 Ft),



KÖZFOGLALKOZTATÁSI ÉS VÍZÜGYI HELYETTES ÁLLAMTITKÁRSÁG

- nem munkavezető – szakképesítés nélküli (bruttó bér: 79 155 Ft),
- munkavezető – szakképesített (bruttó bér: 111 660 Ft),
- munkavezető – szakképesítés nélküli (bruttó bér: 87 090 Ft).⁹

FEOR: A közfoglalkoztatásra bejelentett álláshelyek besorolására a Foglalkozások Egységes Osztályozási Rendszerének (FEOR-08) kategóriái szolgálnak. A FEOR felépítésében követi az érvényes nemzetközi osztályozást az ISCO-08 rendszerét. A FEOR a foglalkozásokat egy négy számjegyes decimális rendszerbe sorolja be. A négy számjegyes decimális rendszeren belül az első számhely a foglalkozási főcsoportot, a második a foglalkozási csoportot, a harmadik a foglalkozási alcsoportot, a negyedik pedig magát a foglalkozást jelenti. A „foglalkozás” megnevezés a ténylegesen gyakorolt tevékenység tartalmából indul ki, emellett figyelembe veszi az iskolázottság, szakképzettség szintjét. A FEOR-08 1-9. és a 0. főcsoportot különbözteti meg.

Gazdaságilag aktív: A KSH munkaerő-felmérése a vizsgált népességet egy meghatározott időszakban végzett tevékenységük alapján sorolja a következő két fő csoportba: a gazdaságilag aktívak (a rendelkezésre álló munkaerő) és a gazdaságilag nem aktívak (inaktívak) csoportjába. A gazdaságilag aktívak kategóriája jelenti mindazon személyeket, akik a megfigyelés hetében a munkaerőpiacon foglalkoztatottként vagy munkanélküliként megjelentek.

Foglalkoztatott: az, aki a vizsgált időszakban (ún. vonatkozási héten, a hetet hétfőtől vasárnapig számítva) legalább 1 óra, jövedelmet biztosító munkát végzett, vagy munkájától csak átmenetileg (szabadság, betegség stb. miatt) volt távol. Jövedelmet biztosító munkának számít minden olyan tevékenység:

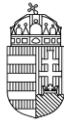
- amely pénzjövedelmet eredményez, vagy
- amely természetbeni juttatást biztosít, esetleg
- amelyet egyéb, később realizálható jövedelem érdekében végeztek,
- amelyet mint segítő családtagok végeztek a háztartáshoz tartozó gazdaság, vállalkozás jövedelmének növelése érdekében.

Munkanélküli: az a személy, akire a következő kritériumok egyidejűleg teljesülnek:

- az adott héten nem dolgozott (s nincs olyan munkája, amelytől átmenetileg távol volt),
- aktívan keresett munkát a kikérdezést megelőző négy hét folyamán,
- rendelkezésre áll, azaz két héten belül munkába tudna állni, ha találna megfelelő állást.

Gazdaságilag inaktív: azok, akik a vonatkozási héten nem dolgoztak, illetve nem volt rendszeres, jövedelmet biztosító munkájuk és nem is kerestek munkát, vagy kerestek, de

⁹ 2015. január 1-jétől.



KÖZFOGLALKOZTATÁSI ÉS VÍZÜGYI HELYETTES ÁLLAMTITKÁRSÁG

nem tudtak volna munkába állni. Idetartoznak – többek között – a passzív munkanélküliek, akik szeretnének ugyan munkát, de kedvezőtlennek ítélve elhelyezkedési esélyeiket, meg sem kísérlik az álláskeresést.

Foglalkoztatási ráta: a foglalkoztatottaknak a megfelelő korcsoportba tartozó (itt: 15-64 éves) népességhez viszonyított aránya.

Munkanélküliségi ráta: a munkanélkülieknek a megfelelő korcsoportba tartozó (itt: 15-74 éves) gazdaságilag aktív népességhez mért aránya.

Nyilvántartott álláskereső: az a személy, akit az illetékes járási hivatal álláskeresőként nyilvántart, és aki a munkaviszony létesítéséhez szükséges feltételekkel rendelkezik, oktatási intézmény nappali tagozatán nem folytat tanulmányokat, valamint öregségi nyugdíjra nem jogosult, rehabilitációs járadékban nem részesül, illetve az alkalmi foglalkoztatásnak minősülő munkaviszony kivételével munkaviszonyban nem áll és egyéb kereső tevékenységet sem folytat, továbbá elhelyezkedése érdekében az illetékes járási hivatallal együttműködik. [A foglalkoztatás elősegítéséről és a munkanélküliek ellátásáról szóló 1991. évi IV. tv.]

Álláskeresői ellátás: Az álláskereső részére – a foglalkoztatás elősegítéséről és a munkanélküliek ellátásáról szóló 1991. évi IV. törvényben meghatározott feltételek szerint – álláskeresői ellátásként álláskeresői járadék, nyugdíj előtti álláskeresői segély, valamint költségtérítés jár.

Foglalkoztatást helyettesítő támogatásban részesülő személyek: a nyilvántartott álláskeresők közül azok, akik hátrányos munkaerő-piaci helyzetű aktív korúak és jövedelmük kiegészítésére, pótlására pénzbeli szociális ellátásban részesülnek. 2009. január 1-jétől a rendszeres szociális segélyben részesülőket két csoportba sorolták: a rendszeres szociális segélyezettek és a rendelkezésre állási támogatottak. 2011. január 1-jétől a rendelkezésre állási támogatás helyébe új ellátási forma a bérpótló juttatás lépett. 2011. szeptember 1-jétől pedig a bérpótló juttatás elnevezés foglalkoztatást helyettesítő támogatásra változott. [A szociális igazgatásról és a szociális ellátásokról szóló 1993. évi III. tv.]

Ellátás nélküli álláskereső: az a nyilvántartott álláskereső, aki pénzbeli álláskeresői ellátásban, illetve foglalkoztatást helyettesítő támogatásban nem részesül.

Tartós álláskereső: az a személy, akit az illetékes járási hivatal legalább 12 hónapja folyamatosan álláskeresőként nyilvántart.