



BELÜGYMINISZTERIUM

KÖZFOGLALKOZTATÁSI ÉS VÍZÜGYI HELYETTES ÁLLAMTITKÁRSÁG

Havi tájékoztató a közfoglalkoztatás alakulásáról

2016. május

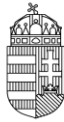
Publikálás dátuma: 2016. július 18.

A közfoglalkoztatottak foglalkoztatás szerinti besorolásának adatai (lásd 7. táblázat) korrigálásra kerültek 2017. március 6-án.

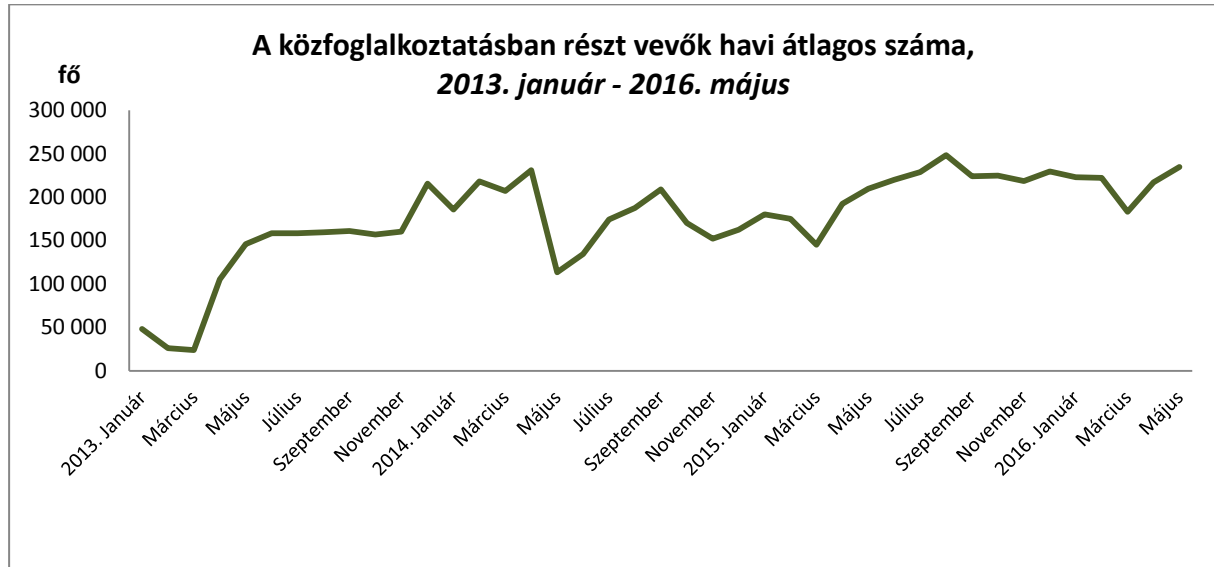


Tartalom

Tájékoztató a közfoglalkoztatás alakulásáról.....	3
Táblázatok/ <i>Tables</i>	8
1. A közfoglalkoztatás főbb adatainak összefoglaló táblázata/ <i>Summary report of the Public Work's main data</i>	9
2. A közfoglalkoztatás főbb adatainak időszora 2015-ben/ <i>Time series of the Public Work's main data in 2015</i>	10
3. A közfoglalkoztatás főbb adatainak időszora 2016-ban/ <i>Time series of the Public Work's main data in 2016</i>	11
4. A közfoglalkoztatásban részt vevők átlagos havi létszáma és annak változása megyénként/ <i>Monthly average number of the public workers and their changes by counties</i>	12
5. A közfoglalkoztatás főbb típusaiban részt vevők havi átlagos létszáma megyénként/ <i>Monthly average number of the public workers and their changes in the main types of the Public Work by counties</i>	13
6. A közfoglalkoztatási ráta alakulása megyénként/ <i>Indicator of participation in Public Work by counties</i>	14
7. A közfoglalkoztatásban dolgozók összetételének alakulása/ <i>The main features of the public workers</i>	15
8. A hónap folyamán rendelkezésre álló közfoglalkoztatási álláshelyek száma/ <i>Available vacancies in the Public Work during the month</i>	16
9. A közfoglalkoztatók toplistája/ <i>Toplist of public employers</i>	17
10. Főbb munkaerő-piaci adatok/ <i>The main data of the Hungarian labour market</i>	18
11. A Nemzetgazdasági Minisztérium nyilvántartott álláskeresőkre vonatkozó főbb adatai/ <i>The Ministry for National Economy's main data of the registered jobseekers</i>	19
Statisztikai definíciók.....	20

**Tájékoztató a közfoglalkoztatás alakulásáról**

2016. május



Forrás: BM

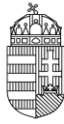
A közfoglalkoztatásban dolgozók havi átlagos létszáma növekedett az előző hónaphoz képest

A Belügyminisztérium közfoglalkoztatásra vonatkozó adatai szerint a közfoglalkoztatásban részt vevő személyek **havi átlagos száma 234 859 fő volt 2016. május hónapban**. Áprilisban 17,8 ezer fővel volt alacsonyabb az említett létszám. A tavalyi év azonos időszakához viszonyítva szintén növekedésről beszélhetünk, amelynek mértéke: 11,9 százalék. Az elsődleges munkaerőpiacon történő elhelyezkedést tekintve kedvezőtlenebb helyzetben lévő, 55 éves vagy annál idősebb közfoglalkoztatottak aránya 19,3 százalék volt 2016 májusában a havi átlagos létszám szerinti bontást tekintve.

A közfoglalkoztatási programokba belépő személyek száma május hónapban 22 205 fő volt. A belépések nagyobb hányada (63,9%-a) hosszabb időtartamú közfoglalkoztatási programokba irányult. A belépő személyek 14,9 százalékát országos közfoglalkoztatásba, további 21,2 százalékát járási startmunka mintaprogramba vonták be. Az előző hónaphoz képest 31,1 ezer fővel csökkent a belépők száma. 2016. májusban a közfoglalkoztatásba belépő személyek között az idősebb, 55 év feletti részaránya 15,4 százalék volt.

A kilépő személyek létszáma 4 269 főt tett ki májusban, amely 37,3 százalékkal kevesebb, mint az áprilisi adat. Az előző év azonos időszakához viszonyítva a csökkenés hasonló nagyságrendű (36,5%).

A vizsgált hónapban 243 410 főt értek el a különböző programok – ennyien vettek részt a három közfoglalkoztatási típus valamelyikében legalább egy napig. Az érintett személyek száma az előző hónapban 5,4 százalékkal alacsonyabb volt. E létszámmutató növekedésének oka lehet a márciusban elindult, új közfoglalkoztatási programok létszámkeretének további feltöltése, illetve az e programokból idő előtt kilépő személyek pótlása miatt jellemző létszámmozgás. Az érintett



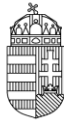
KÖZFOGLALKOZTATÁSI ÉS VÍZÜGYI HELYETTES ÁLLAMTITKÁRSÁG

személyek számát tekintve az 55 éves vagy annál idősebbek aránya 19,2 százalék, amely a havi átlagos létszám esetében megfigyelt aránnyal szinte azonos.

A havi átlagos létszám szerinti bontást tekintve 117 480 fő férfi és 117 379 fő nő vett részt közfoglalkoztatásban 2016. májusban. **A nemek közötti létszámbeli különbségek a vizsgált hónapban kiegyenlítődték.** A közfoglalkoztatott férfiak között idősebb, 55 év feletti személyt nagyobb arányban találunk, mint a nők között. Az említett korcsoportba tartozók részaránya a férfiak körében 21,5 százalék, míg a nőknél 17,1 százalék. **A közfoglalkoztatásban részt vevők között a legfeljebb általános iskolai végzettséggel rendelkezők aránya magas – a tárgy hónapban 55,5 százalék volt.** A szakmunkás vagy szakiskolát végzettek aránya 25,7 százalék, az érettségit adó középiskolai végzettségűeké 16,4 százalék, míg a diplomásoké 2,4 százalék volt. A legfeljebb nyolc iskolai osztályt végzett közfoglalkoztatottak körében az 55 éves vagy annál idősebb személyek aránya 18,3 százalékot tett ki. A szakiskolai, szakmunkás végzettséggel rendelkező közfoglalkoztatottak esetében magasabb a nevezett korcsoportba tartozók részaránya – májusban 24,5 százalék volt. Az érettségizett, illetve egyetemet végzett közfoglalkoztatottak körében az 55 év feletti aránya 15,2 és 16,0 százalék volt május hónapban.

2016 májusában a közfoglalkoztatásban dolgozók által betöltött leggyakoribb munkaköröket tekintve nem történt jelentős változás az előző hónaphoz képest. A programokban részt vevő személyek fele (49,4%-a) egyszerű szolgáltatási és szállítási tevékenységet végzett. Az egyszerű mezőgazdasági foglalkozásúak aránya 5,4 százalék, az egyéb takarító és kiegészítő munkakörben tevékenykedő közfoglalkoztatottak aránya 5,2 százalék volt májusban. A rangsorban negyedik helyen az általános irodai adminisztrátor munkakör áll a vizsgált hónapban (4,5%). Az ötödik leggyakoribb foglalkozás az egyszerű építőipari tevékenység (3,5%).

A tavalyi évben, illetve az idei év első két hónapjában indult közfoglalkoztatási programok néhány kivétellel lezárultak 2016 áprilisáig, ezen programok elszámolása megtörtént. Így vizsgálhatóak ezen befejezett programok fajlagos költségei. **A 2015. március és 2016. február között indult, de legkésőbb 2016 áprilisáig befejeződött közfoglalkoztatási programok esetében közel 241 milliárd Ft került kifizetésre, amely összeg különböző arányban oszlik meg az egyes programtípusok között.** Az említett időszak befejezett programjai esetében a kifizetett összeg **44,5 százalékát (107,1 milliárd Ft-ot) járási mintaprogramokra fordította az állam, ezt követően a hosszabb időtartamú programok igényelték a legtöbb támogatást** – az említett teljes költség csaknem egyharmada (77,8 milliárd Ft) erre a célra irányult. Az **országos programok költségigénye** volt a legalacsonyabb, közel egynegyed arányú (56,1 milliárd Ft). Amennyiben a közfoglalkoztatottak és az általuk ledolgozott napok számát is figyelembe vesszük, megállapítható az egy napra és egy főre eső kifizetett támogatás. Az így meghatározott **fajlagos költség az országos közfoglalkoztatás és a járási startmunka mintaprogramok esetében csaknem ugyanannyi volt** az említett időszakban: **3 557 Ft/fő/nap** az előbbi és **3 545 Ft/fő/nap** az utóbbi programok esetében. A hosszabb időtartamú közfoglalkoztatás tekintetében a fajlagos költség alacsonyabb volt: 2 998 Ft/fő/nap. **A három fő programtípus költségszerkezete eltérő,** amely a dologi és a munkabér jellegű kifizetések arányában érhető tetten. A

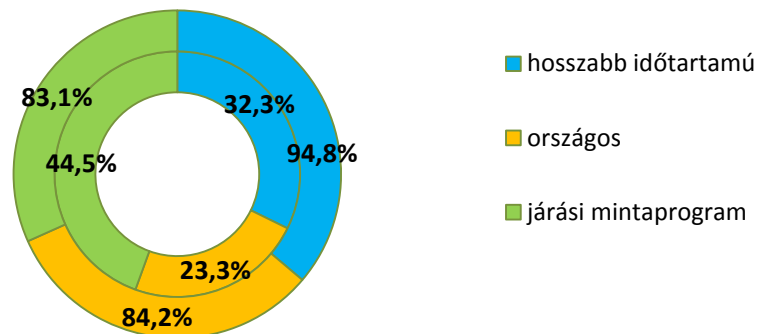


KÖZFOGLALKOZTATÁSI ÉS VÍZÜGYI HELYETTES ÁLLAMTITKÁRSÁG

hosszabb időtartamú programokra fordított költségek 94,8 százalékát munkabérek tették ki a vizsgált időszak befejezett programjai esetében. A dologi költségek súlya a másik két programtípus esetén nagyobb, miközben a bér jellegű kifizetések aránya alacsonyabb: az országos közfoglalkoztatás tekintetében 84,2 százalék, a mintaprogramok vonatkozásában pedig 83,1 százalék. Látható tehát, hogy az arányokat tekintve a dologi költségek legnagyobb jelentőséggel a járási startmunka programok esetében bírnak. A mintaprogramok keretén belül beruházás is megvalósítható, nagy értékű tárgyi eszközök beszerzésére is van lehetőség.

Az összes kifizetés megoszlása a befejezett programok esetében (belső ív) és a munkabér jellegű kifizetések aránya az összes költségen belül a három fő programtípus mentén (külső ív)

A 2015. március–2016. február között indult és 2016. április végéig befejeződött közfoglalkoztatási programok támogatása

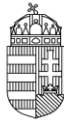


Forrás: BM

Területi különbségek

2016. májusban a közfoglalkoztatási szerződés megkötésének helye szerint a résztvevők havi átlagos létszáma Szabolcs-Szatmár-Bereg (38 488 fő) és Borsod-Abaúj-Zemplén (37 027 fő) megyében volt a legmagasabb. Ebből a szempontból kiemelhető továbbá Hajdú-Bihar (21 663 fő) és Baranya (15 400 fő) megye is. Budapesthez – a szerződéskötés helye szerinti bontást tekintve – 18 490 fő közfoglalkoztatott sorolható (a lakóhelyet figyelembe véve azonban alacsonyabb ez a létszám: 4 250 fő).¹ A területi illetékesség szerint vizsgálva a havi átlagos létszám az előző hónaphoz képest Pest megye kivételével minden más megyében emelkedett, de az említett megyében is csak kismértékű, 5,8 százalékos csökkenés következett be.

¹ A közfoglalkoztatási szerződések megkötése a tervezett közfoglalkoztatás helye szerint illetékes járási hivatalnál történik. Több kormányhivatal illetékességi területén megvalósuló közfoglalkoztatás esetén a közfoglalkoztató székhelye szerinti illetékes kormányhivatalban történik a szerződéskötés (ez az országos közfoglalkoztatási programokra jellemző). Mindez jelentős mértékben jellemző Budapestre, így a lakóhely és a szerződéskötés helye szerint megállapított létszámok nagymértékben eltérnek egymástól.



KÖZFOGLALKOZTATÁSI ÉS VÍZÜGYI HELYETTES ÁLLAMTITKÁRSÁG

Országosan a közfoglalkoztatásban részt vevők 37,6 százaléka dolgozott járási mintaprogramban májusban. Az egyes megyéket tekintve Nógrád (51,7%), Hajdú-Bihar (49,7%), Békés (49,4%) és Borsod-Abaúj-Zemplén (47,6%) megyén belül a legnagyobb súlyú ez a program. Az országos arányt tekintve hosszabb időtartamú közfoglalkoztatásban dolgozott a résztvevők 44,2 százaléka. A hosszú időtartamú közfoglalkoztatási programokban dolgozók aránya Komárom-Esztergom (73,9%), Pest (67,0%), Heves (64,1%) és Veszprém (61,4%) megyében a legmagasabb.

Az országos közfoglalkoztatási programokban részt vevők aránya 18,2 százalék volt májusban.

A legnagyobb közfoglalkoztatók

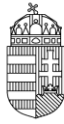
A legnagyobb közfoglalkoztatók toplistájának élén a Nemzeti Művelődési Intézet áll, amely 5 606 fő közfoglalkoztatottat alkalmazott a jelentés készítésekor elérhető legfrissebb adatok szerint. A második és a harmadik helyen a Magyar Közút Nonprofit Zrt. (3 215 fő) és a Klebelsberg Intézményfenntartó Központ (2 910 fő) áll. Az előző hónaphoz viszonyítva az NMI-nél alkalmazott közfoglalkoztatottak száma több mint ötszáz fővel magasabb. A Magyar Közút Nonprofit Zrt. esetében szintén emelkedés figyelhető meg, amelynek mértéke meghaladja a kétszáz főt. A Klebelsberg Intézményfenntartó Központot tekintve ezer főt meghaladó mértékű csökkenés következett be az előző hónaphoz képest.

Jelentős közfoglalkoztatónak számítanak a vízügyi igazgatóságok is. Ezek az intézmények, valamint a felügyelőségek és vízgazdálkodási társulatok 17 015 fő közfoglalkoztatott számára biztosítottak munkalehetőséget a legfrissebb adatok szerint.

Tovább növekedett a foglalkoztatottak száma

A KSH Munkaerő-felmérésének 2016. február–április gördülő negyedévre vonatkozó adatai szerint a 15-74 év közötti foglalkoztatottak száma 4 293,6 ezer főt tett ki, ezen belül a közfoglalkoztatottak száma 214,6 ezer főt jelentett.² Az előző időszakhoz (2016. január–március hónap) képest a foglalkoztatottak száma 31,4 ezer fővel (0,7%-kal) növekedett. Az egy év alatt bekövetkezett foglalkoztatás-bővülés mértéke 152,8 ezer fő (3,7%). A foglalkoztatottak számának éves változásából a közfoglalkoztatottak számának növekménye 28,2 ezer főt tett ki a KSH adatai szerint, amely azt jelenti, hogy 2016. február–április hónapban a foglalkoztatottak számának egy év alatti növekedéséhez a közfoglalkoztatás 18,4 százalékos mértékben járult hozzá. Ez az érték az utóbbi gördülő negyedévekben időszakra időszakra fokozatosan csökken. Az előző gördülő negyedévben (2016. január–márciusban) a foglalkoztatás egy év alatti növekedéséből a közfoglalkoztatás 22,3 százalékot képviselt.

² Munkaerő-felmérésből származó, becsült adat.



KÖZFOGLALKOZTATÁSI ÉS VÍZÜGYI HELYETTES ÁLLAMTITKÁRSÁG

A nyilvántartott álláskeresők számának alakulása

A Nemzetgazdasági Minisztérium adatai szerint a **nyilvántartott álláskeresők május havi zárónapi száma 307 023 fő volt**. Áprilishoz viszonyítva 9,2 százalékos a csökkenés mértéke, 2015. május hónaphoz képest pedig 20,2 százalék. **Az előző hónapban 338 058 fő volt a regisztrált álláskeresők száma; az előző év májusában pedig 384 700 főt tett ki ez a létszám.** Az álláskeresők fele (49,4%-a) nem részesült ellátásban 2016. május hónapban, közel egyharmaduk (32,4%-uk) foglalkoztatást helyettesítő támogatásra, további 18,2 százalékuk pedig álláskeresési ellátásra volt jogosult. Május hónapban a legfeljebb nyolc általános iskolai végzettséggel rendelkezők aránya az állástalanok között 42,0 százalék volt. **A legalább 12 hónapja nyilvántartott, tartós álláskeresők aránya 30,6 százalékot jelentett májusban**, amely 1,5%-pontos emelkedést mutat az egy évvel korábbi időszakhoz képest és 2,2%-pontos növekedést áprilishoz viszonyítva.

Az FHT-ra jogosult álláskeresők száma 2016. májusban 99,6 ezer fő volt, amely 24,6 százalékkal alacsonyabb, mint az előző év ugyanezen hónapjában és 6,5 százalékkal kevesebb, mint április hónapban.

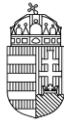
A közfoglalkoztatás súlya az álláskeresők számához viszonyítva

A közfoglalkoztatás nyilvántartott álláskeresőkhöz viszonyított súlya³ szempontjából a legmagasabb, 57,6 százalékos értékkel Szabolcs-Szatmár-Bereg megye rendelkezik a vizsgált hónapban. Jelentős volt a közfoglalkoztatási program által történő aktiválás mértéke Békés megyében is (56,5%). Kiemelhetjük továbbá az alábbi megyéket: Borsod-Abaúj-Zemplén (51,3%), Baranya (51,2%), Hajdú-Bihar (48,7%) és Somogy (48,3%). Előző hónaphoz viszonyítva mindegyik megyében fokozódott a közfoglalkoztatás súlya az álláskeresők számához viszonyítva.

Bejelentett munkaerőigények a közfoglalkoztatásban

2016. május folyamán a közfoglalkoztatásban rendelkezésre álló, üres álláshelyek száma 72 890 db volt (áprilishoz viszonyítva 57,9 százalékkal csökkent). A megyék közül Borsod-Abaúj-Zemplén (7 746 db), Szabolcs-Szatmár-Bereg (6 747 db) és Hajdú-Bihar (5 902 db) megyében, továbbá Budapesten (23 953 db) volt a legjelentősebb az üres közfoglalkoztatási álláshelyek száma. Vas, Komárom-Esztergom és Győr-Moson-Sopron megye jelenti a másik végletet – ezekben a térségekben ötszáz és hatszáz között alakult a rendelkezésre álló, üres közfoglalkoztatási álláshelyek száma májusban.

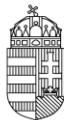
³ Kiszámításának módja: közfoglalkoztatásban részt vevők zárónapi száma/(nyilvántartott álláskeresők zárónapi száma + közfoglalkoztatásban részt vevők zárónapi száma).



BELÜGYMINISZTERIUM

KÖZFOGLALKOZTATÁSI ÉS VÍZÜGYI HELYETTES ÁLLAMTITKÁRSÁG

Táblázatok/ *Tables*



KÖZFOGLALKOZTATÁSI ÉS VÍZÜGYI HELYETTES ÁLLAMTITKÁRSÁG

1. A közfoglalkoztatás főbb adatainak összefoglaló táblázata/ <i>Summary report of the Public Work's main data</i>					
2016. május ⁴ / May 2016					
Közfoglalkoztatottak létszámának alakulása/ <i>Measures of the public worker's number</i>	Létszám, fő/ <i>Number of</i>	Változás az előző hónaphoz képest/ <i>Changes compared to the previous month</i>		Változás az előző év azonos időszakához képest/ <i>Changes compared to the same period of the previous year</i>	
		fő/ <i>number</i>	%	fő/ <i>number</i>	%
Közfoglalkoztatásban részt vevők havi átlagos létszáma ⁵ / <i>Monthly average number of the public workers</i>	234 859	17 812	8,2	24 995	11,9
Közfoglalkoztatásban érintett személyek száma ⁶ / <i>Net number of the public workers</i>	243 410	12 387	5,4	29 929	14,0
Közfoglalkoztatásba belépők ⁷ létszáma/ <i>Monthly inflow to the Public Work</i>	22 205	-31 112	-58,4	-536	-2,4
Ebből/ <i>From this</i> : Hosszabb időtartamú közfoglalkoztatásba/ <i>To long-term public employment programmes</i>	14 186	-13 245	-48,28	1 515	12,0
Országos közfoglalkoztatási programba/ <i>To national public employment programmes</i>	3 319	-12 409	-78,9	-461	-12,2
Kistérségi/járási startmunka mintaprogramba/ <i>To micro-regional and other Start Work model programmes</i>	4 700	-5 458	-53,7	-1 590	-25,3
- Ebből/ <i>From this</i> : mezőgazdasági programba/ <i>To agriculture programmes</i>	1 350	-1 327	-49,6	-324	-19,4
Közfoglalkoztatásból kilépők ⁸ létszáma/ <i>Outflow from the Public Work</i>	4 269	-2 538	-37,3	-2 452	-36,5

⁴ A havonta megfigyelt időszak az előző hónap 21. napjától a tárgyható 20. napjáig tart. 2015. január 1-jétől a tárgy hónpra vonatkozó adatok a következő hónap 20-ai zárónapján kerülnek számbavételre.

⁵ A közfoglalkoztatásban részt vevők átlagos állományi létszáma: az adott hónapban közfoglalkoztatásban részt vevők napi létszámainak számtani átlaga.

⁶ A vizsgált időszakban a közfoglalkoztatásban legalább egy napon részt vevők létszáma. Azt mutatja meg, hogy hány egyedi személyt ért el a közfoglalkoztatás.

⁷ Közfoglalkoztatási szerződés keretében adott hónapban közfoglalkoztatási jogviszonyt létesítők száma. Ha egy egyén adott időszak alatt több közfoglalkoztatási jogviszonyt létesített – függetlenül annak típusától –, akkor többször szerepel. A havi belépő létszám tartalmaz olyan belépőket, akik esetében a foglalkoztatás kezdete korábbi időszakra esik, de a nyilvántartási rendszer sajátosságaiból adódóan a korábbi időszakokban nem tudtuk figyelembe venni.

⁸ A közfoglalkoztatást a vizsgált időszakban bármilyen okból befejező személyek száma.



BELÜGYMINISZTERIUM

KÖZFOGLALKOZTATÁSI ÉS VÍZÜGYI HELYETTES ÁLLAMTITKÁRSÁG

2. A közfoglalkoztatás főbb adatainak időszora 2015-ben/ Time series of the Public Work's main data in 2015

2015												
	Január/ January	Február/ February	Március/ March	Április/ April	Május/ May	Június/ June	Július/ July	Augusztus/ August	Szeptember/ September	Október/ October	November/ November	December/ December
Belépők száma/ Number of inflow	43 123	6 612	140 796	67 502	22 741	15 454	26 251	20 159	47 861	18 427	49 224	28 778
Hosszabb időtartamú közfoglalkoztatásba/ To long-term public employment programmes	36 093	4 689	32 930	32 941	12 671	9 488	20 381	14 971	40 771	12 744	44 243	23 849
Országos közfoglalkoztatási programba/ To national public employment programmes	1 490	497	31 053	16 819	3 780	1 453	1 746	2 056	2 320	2 158	1 529	2 358
Kistérségi/járási startmunka minta-programokba/ To micro-regional and other Start Work model programmes	5 540	1 426	76 813	17 742	6 290	4 513	4 124	3 132	4 770	3 525	3 452	2 571
- Ebből/ From this: mezőgazdasági programokba/ To agriculture programmes	1 681	468	32 783	5 570	1 674	1 381	1 324	1 113	1 617	1 130	1 130	1 001
Közfoglalkoztatásban részt vevők havi átlagos száma/ Monthly average number of the public workers	180 136	175 013	145 281	192 498	209 864	219 958	228 839	248 649	224 019	224 888	218 738	229 643
Hosszabb időtartamú közfoglalkoztatásban/ In long-term public employment programmes	81 404	85 233	60 331	62 830	67 586	74 379	79 938	95 823	72 898	70 260	66 115	82 041
Országos közfoglalkoztatási programban/ In national public employment programmes	18 863	19 127	20 981	44 431	49 228	48 614	49 048	50 753	48 679	50 095	48 836	48 495
Kistérségi/járási startmunka minta-programokban/ In micro-regional and other Start Work model programmes	79 869	70 654	63 968	85 237	93 050	96 965	99 853	102 072	102 443	104 532	103 787	99 107
- Ebből/ From this: mezőgazdasági programokban/ In agriculture programmes	33 747	29 515	26 766	35 615	37 593	38 715	39 634	40 456	40 674	41 636	41 600	40 242
Kilépők száma/ Outflow from the Public Work	29 530	11 575	143 372	36 252	6 721	9 123	9 221	7 967	77 204	6 830	53 928	19 069

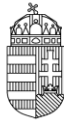


BELÜGYMINISZTERIUM

KÖZFOGLALKOZTATÁSI ÉS VÍZÜGYI HELYETTES ÁLLAMTITKÁRSÁG

3. A közfoglalkoztatás főbb adatainak időszora 2016-ban/ *Time series of the Public Work's main data in 2016*

2016												
	Január/ <i>January</i>	Február/ <i>February</i>	Március/ <i>March</i>	Április/ <i>April</i>	Május/ <i>May</i>	Június/ <i>June</i>	Július/ <i>July</i>	Augusztus/ <i>August</i>	Szeptember/ <i>September</i>	Október/ <i>October</i>	November/ <i>November</i>	December/ <i>December</i>
Belépők száma/ <i>Number of inflow</i>	15 719	9 611	162 015	53 317	22 205							
Hosszabb időtartamú közfoglalkoztatásba/ <i>To long-term public employment programmes</i>	12 277	7 032	54 750	27 431	14 186							
Országos közfoglalkoztatási programba/ <i>To national public employment programmes</i>	1 290	779	25 980	15 728	3 319							
Kistérségi/járási startmunka minta-programokba/ <i>To micro-regional and other Start Work model programmes</i>	2 152	1 800	81 285	10 158	4 700							
- Ebből/ <i>From this: mezőgazdasági programokba/ To agriculture programmes</i>	907	717	32 457	2 677	1 350							
Közfoglalkoztatásban részt vevők havi átlagos száma/ <i>Monthly average number of the public workers</i>	222 981	222 193	183 025	217 047	234 859							
Hosszabb időtartamú közfoglalkoztatásban/ <i>In long-term public employment programmes</i>	89 082	93 696	76 799	92 946	103 763							
Országos közfoglalkoztatási programban/ <i>In national public employment programmes</i>	48 082	46 928	28 948	39 621	42 687							
Kistérségi/járási startmunka minta-programokban/ <i>In micro-regional and other Start Work model programmes</i>	85 816	81 569	77 279	84 481	88 409							
- Ebből/ <i>From this: mezőgazdasági programokban/ In agriculture programmes</i>	36 265	35 221	32 039	33 164	33 939							
Kilépők száma/ <i>Outflow from the Public Work</i>	19 083	7 146	216 159	6 807	4 269							



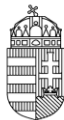
KÖZFOGLALKOZTATÁSI ÉS VÍZÜGYI HELYETTES ÁLLAMTITKÁRSÁG

4. A közfoglalkoztatásban részt vevők átlagos havi létszáma és annak változása megyénként/ <i>Monthly average number of the public workers and their changes by counties</i>					
2016. május/ <i>May 2016</i>					
Megye (a közfoglalkoztatási szerződést kötő járási hivatal/kormányhivatal szerint)/ <i>By the county-level places of contracting</i>	Létszám, fő/ <i>Number</i>	Változás az előző hónaphoz képest/ <i>Changes compared to the previous month</i>		Változás az előző év azonos időszakához képest/ <i>Changes compared to the same period of the previous year</i>	
		fő/ <i>number</i>	%	fő/ <i>number</i>	%
Közép-Magyarország/ <i>Central Hungary</i>	24 164	1 511	6,7	34	0,1
<i>Budapest</i>	18 490	1 861	11,2	18	0,1
<i>Pest</i>	5 675	-351	-5,8	15	0,3
Közép-Dunántúl/ <i>Central Transdanubia</i>	12 991	1 107	9,3	1 801	16,1
<i>Fejér</i>	5 951	664	12,6	399	7,2
<i>Komárom-Esztergom</i>	3 016	144	5,0	957	46,5
<i>Veszprém</i>	4 025	299	8,0	445	12,4
Nyugat-Dunántúl/ <i>Western Transdanubia</i>	9 054	765	9,2	-1 301	-12,6
<i>Győr-Moson-Sopron</i>	2 281	233	11,4	-258	-10,2
<i>Vas</i>	2 886	172	6,3	-966	-25,1
<i>Zala</i>	3 887	361	10,2	-77	-1,9
Dél-Dunántúl/ <i>Southern Transdanubia</i>	29 856	2 344	8,5	3 063	11,4
<i>Baranya</i>	15 400	751	5,1	1 072	7,5
<i>Somogy</i>	10 169	1 312	14,8	1 571	18,3
<i>Tolna</i>	4 287	281	7,0	421	10,9
Észak-Magyarország/ <i>Northern Hungary</i>	52 201	4 359	9,1	2 532	5,1
<i>Borsod-Abaúj-Zemplén</i>	37 027	2 848	8,3	905	2,5
<i>Heves</i>	7 528	1 014	15,6	1 064	16,5
<i>Nógrád</i>	7 646	497	7,0	562	7,9
Észak-Alföld/ <i>Northern Great Plain</i>	74 227	6 128	9,0	14 683	24,7
<i>Hajdú-Bihar</i>	21 663	1 962	10,0	4 663	27,4
<i>Jász-Nagykun-Szolnok</i>	14 076	965	7,4	2 459	21,2
<i>Szabolcs-Szatmár-Bereg</i>	38 488	3 201	9,1	7 560	24,4
Dél-Alföld/ <i>Southern Great Plain</i>	32 364	1 598	5,2	4 184	14,8
<i>Bács-Kiskun</i>	10 166	533	5,5	2 146	26,8
<i>Békés</i>	14 499	547	3,9	836	6,1
<i>Csongrád</i>	7 700	518	7,2	1 202	18,5
Összesen/ <i>Total</i>	234 859	17 812	8,2	24 995	11,9



KÖZFOGLALKOZTATÁSI ÉS VÍZÜGYI HELYETTES ÁLLAMTITKÁRSÁG

5. A közfoglalkoztatás főbb típusaiban részt vevők havi átlagos létszáma megyénként/ Monthly average number of the public workers and their changes in the main types of the Public Work by counties			
<i>2016. május/ May 2016</i>			
Megye (a közfoglalkoztatási szerződést kötő járási hivatal/kormányhivatal szerint)/ <i>By the county-level places of contracting</i>	Hosszabb időtartamú közfoglalkoztatás/ Long-term public employment programmes	Kistérségi/járási startmunka mintaprogramok/ Micro-regional and other Start Work model programmes	Országos közfoglalkoztatási program/ National public employment programmes
	Létszám, fő/ Number of		
Közép-Magyarország/ Central Hungary	6 667	1 187	16 311
<i>Budapest</i>	2 865	0	15 625
<i>Pest</i>	3 802	1 187	686
Közép-Dunántúl/ Central Transdanubia	8 286	1 861	2 845
<i>Fejér</i>	3 587	743	1 620
<i>Komárom-Esztergom</i>	2 229	315	472
<i>Veszprém</i>	2 469	802	753
Nyugat-Dunántúl/ Western Transdanubia	4 054	2 179	2 822
<i>Győr-Moson-Sopron</i>	1 157	191	934
<i>Vas</i>	1 050	476	1 359
<i>Zala</i>	1 847	1 512	528
Dél-Dunántúl/ Southern Transdanubia	14 619	12 518	2 719
<i>Baranya</i>	6 886	6 853	1 661
<i>Somogy</i>	5 329	4 140	700
<i>Tolna</i>	2 404	1 525	357
Észak-Magyarország/ Northern Hungary	24 420	23 554	4 228
<i>Borsod-Abaúj-Zemplén</i>	16 341	17 607	3 079
<i>Heves</i>	4 824	1 995	709
<i>Nógrád</i>	3 255	3 951	440
Észak-Alföld/ Northern Great Plain	32 454	33 844	7 929
<i>Hajdú-Bihar</i>	9 516	10 759	1 388
<i>Jász-Nagykun-Szolnok</i>	6 687	5 174	2 215
<i>Szabolcs-Szatmár-Bereg</i>	16 251	17 911	4 327
Dél-Alföld/ Southern Great Plain	13 264	13 267	5 834
<i>Bács-Kiskun</i>	4 755	3 533	1 877
<i>Békés</i>	5 369	7 160	1 969
<i>Csongrád</i>	3 139	2 574	1 987
Összesen/ Total	103 763	88 409	42 687

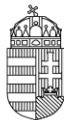


KÖZFOGLALKOZTATÁSI ÉS VÍZÜGYI HELYETTES ÁLLAMTITKÁRSÁG

6. A közfoglalkoztatási ráta alakulása megyénként/ Indicator of participation in Public Work by counties	
<i>2016. május/ May 2016</i>	
Megye (az egyén lakóhelye szerint)/ By the county-level places of the public workers' habitation	Közfoglalkoztatási ráta, %*/ Indicator of participation in the Public Work, %*
Közép-Magyarország/ Central Hungary	18,1
Budapest	14,0
Pest	21,8
Közép-Dunántúl/ Central Transdanubia	38,3
Fejér	36,5
Komárom-Esztergom	38,5
Veszprém	40,5
Nyugat-Dunántúl/ Western Transdanubia	38,3
Győr-Moson-Sopron	35,9
Vas	38,3
Zala	39,4
Dél-Dunántúl/ Southern Transdanubia	48,5
Baranya	51,2
Somogy	48,3
Tolna	42,3
Észak-Magyarország/ Northern Hungary	48,2
Borsod-Abaúj-Zemplén	51,3
Heves	42,5
Nógrád	42,3
Észak-Alföld/ Northern Great Plain	52,6
Hajdú-Bihar	48,7
Jász-Nagykun-Szolnok	47,2
Szabolcs-Szatmár-Bereg	57,6
Dél-Alföld/ Southern Great Plain	48,0
Bács-Kiskun	41,3
Békés	56,5
Csongrád	45,0
Összesen/ Total	44,7

* A közfoglalkoztatásban részt vevők zárónapi száma/(nyilvántartott álláskeresők zárónapi száma + közfoglalkoztatásban részt vevők zárónapi száma)

* Number of public workers at the end of the month/(Number of registered jobseekers at the end of the month + Number of public workers at the end of the month)



KÖZFOGLALKOZTATÁSI ÉS VÍZÜGYI HELYETTES ÁLLAMTITKÁRSÁG

7. A közfoglalkoztatásban dolgozók összetételének alakulása/ <i>The main features of the public workers</i>					
2016. május/ May 2016					
A közfoglalkoztatásban részt vevők főbb csoportjai (a havi átlagos létszám alapján)/ <i>The main groups of the public workers (monthly average number)</i>	Létszám, fő/ <i>Number of</i>	Változás az előző hónaphoz képest/ <i>Changes compared to the previous month</i>		Változás az előző év azonos időszakához képest/ <i>Changes compared to the same period of the previous year</i>	
		fő/ <i>number</i>	%	fő/ <i>number</i>	%
Nemek szerint/ <i>By gender</i>					
Férfi/ <i>Male</i>	117 480	8 442	7,7	4 418	3,9
Nő/ <i>Female</i>	117 379	9 369	8,7	20 577	21,3
Korcsoportok szerint/ <i>By age groups</i>					
25 év és alatta/ <i>25 years old or younger</i>	28 950	3 238	12,6	-1 494	-4,9
26-50 év/ <i>26-50 years</i>	137 102	10 624	8,4	13 196	10,6
50 év felett/ <i>Older than 50 years</i>	68 806	3 949	6,1	13 293	23,9
Legmagasabb iskolai végzettség szerint/ <i>By educational level</i>					
Kevesebb, mint 8 általánossal rendelkezők/ <i>Less than 8 grades</i>	20 752	2 213	11,9	4 084	24,5
8 általánossal rendelkezők/ <i>Primary school</i>	109 604	8 533	8,4	16 239	17,4
Szakk munkásképző, szakiskola/ <i>Vocational and apprentice school</i>	60 228	3 277	5,8	2 034	3,5
Középiskola/ <i>Secondary education with GCE</i>	38 577	2 997	8,4	2 151	5,9
Főiskola, egyetem/ <i>Tertiary education</i>	5 699	792	16,2	487	9,4
Foglalkoztatás besorolása szerint/ <i>By classification of the employment</i>					
Nem munkavezető - szakképesített/ <i>Skilled non-headman</i>	29 877	2 487	9,1	1 654	5,9
Nem munkavezető - szakképesítés nélküli/ <i>Unskilled non-headman</i>	194 259	14 790	8,2	23 054	13,5
Munkavezető - szakképesített/ <i>Skilled headman</i>	4 881	175	3,7	-622	-11,3
Munkavezető - szakképesítés nélküli/ <i>Unskilled headman</i>	5 842	359	6,5	909	18,4
A közfoglalkoztatásban dolgozók* munkakörönkénti toplistája/ <i>Toplist of the occupation in Public Work by FEOR (ISCO)</i>					
Munkakör (FEOR) megnevezése/ <i>Name of the occupation according to FEOR (ISCO)</i>	Létszám, fő/ <i>Number of</i>	Arány, %/ <i>Ratio, %</i>			
1. Egyéb, máshova nem sorolható egyszerű szolgáltatási és szállítási foglalkozású	116 107	49,4			
2. Egyszerű mezőgazdasági foglalkozású	12 704	5,4			
3. Egyéb takarító és kisegítő	12 303	5,2			
4. Általános irodai adminisztrátor	10 605	4,5			
5. Egyéb egyszerű építőipari foglalkozású	8 174	3,5			
6. Egyszerű erdészeti, vadászati és halászati foglalkozású	5 996	2,6			
7. Mezőgazdasági segédmunkás	5 984	2,5			
8. Kubikos	5 974	2,5			
9. Intézményi takarító és kisegítő	4 863	2,1			
10. Egyszerű ipari foglalkozású	3 553	1,5			
...			
Összesen	234 859	100%			

* A résztvevők havi átlagos létszáma alapján./ *By the monthly average number*



KÖZFOGLALKOZTATÁSI ÉS VÍZÜGYI HELYETTES ÁLLAMTITKÁRSÁG

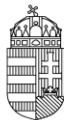
8. A hónap folyamán rendelkezésre álló közfoglalkoztatási álláshelyek száma/ Available vacancies in the Public Work during the month					
<i>2016. május/ May 2016</i>					
Megye (a munkavégzés helye szerint)/ By the county-level places of working	Száma, darab/ Number, pcs	Változás az előző hónaphoz képest/ Changes compared to the previous month		Változás az előző év azonos időszakához képest/ Changes compared to the same period of the previous year	
		db/ number, pcs	%	db/ number, pcs	%
Közép-Magyarország/ Central Hungary	25 681	-14 779	-36,5	8 451	49,0
Budapest	23 953	-11 822	-33,0	9 663	67,6
Pest	1 728	-2 957	-63,1	-1 212	-41,2
Közép-Dunántúl/ Central Transdanubia	3 461	-4 620	-57,2	669	24,0
Fejér	1 797	-2 652	-59,6	557	44,9
Komárom-Esztergom	557	-815	-59,4	-56	-9,1
Veszprém	1 107	-1 153	-51,0	168	17,9
Nyugat-Dunántúl/ Western Transdanubia	2 150	-2 913	-57,5	-402	-15,8
Győr-Moson-Sopron	596	-1 098	-64,8	9	1,5
Vas	551	-920	-62,5	78	16,5
Zala	1 003	-895	-47,2	-489	-32,8
Dél-Dunántúl/ Southern Transdanubia	6 701	-11 148	-62,5	1 488	28,5
Baranya	3 271	-5 078	-60,8	481	17,2
Somogy	2 465	-3 886	-61,2	788	47,0
Tolna	965	-2 184	-69,4	219	29,4
Észak-Magyarország/ Northern Hungary	11 446	-22 335	-66,1	-1 812	-13,7
Borsod-Abaúj-Zemplén	7 746	-16 031	-67,4	-1 936	-20,0
Heves	1 474	-2 259	-60,5	119	8,8
Nógrád	2 226	-4 045	-64,5	5	0,2
Észak-Alföld/ Northern Great Plain	16 077	-37 263	-69,9	2 422	17,7
Hajdú-Bihar	5 902	-11 116	-65,3	988	20,1
Jász-Nagykun-Szolnok	3 428	-5 543	-61,8	873	34,2
Szabolcs-Szatmár-Bereg	6 747	-20 604	-75,3	561	9,1
Dél-Alföld/ Southern Great Plain	7 374	-7 115	-49,1	2 933	66,0
Bács-Kiskun	2 516	-1 834	-42,2	1 269	101,8
Békés	3 087	-2 916	-48,6	1 082	54,0
Csongrád	1 771	-2 365	-57,2	582	48,9
Összesen/ Total	72 890	-100 173	-57,9	13 749	23,2



KÖZFOGLALKOZTATÁSI ÉS VÍZÜGYI HELYETTES ÁLLAMTITKÁRSÁG

9. A közfoglalkoztatók toplistája/ Toplist of public employers	
Megnevezés/ Name	A támogatásban részt vevők száma* (fő)/ Number of public workers
Nemzeti Művelődési Intézet	5 606
Magyar Közút Nonprofit Zrt.	3 215
Klebelsberg Intézményfenntartó Központ	2 910
Felső-Tisza-vidéki Vízügyi Igazgatóság	2 093
Észak-magyarországi Vízügyi Igazgatóság	1 867
Közép-Tisza-vidéki Vízügyi Igazgatóság	1 725
Magyar Református Szeretetszolgálat	1 700
Közép-Duna-völgyi Vízügyi Igazgatóság	1 356
MÁV Zrt.	1 312
Alsó-Tisza-vidéki Környezetvédelmi és Természetvédelmi Felügyelőség	1 263

* A létszám kimutatása a jelentés készítésekor elérhető legfrissebb (2016. július 3-ai) adatok alapján készült./ According to the data on 3rd July 2016

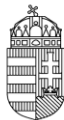


KÖZFOGLALKOZTATÁSI ÉS VÍZÜGYI HELYETTES ÁLLAMTITKÁRSÁG

10. Főbb munkaerő-piaci adatok/ <i>The main data of the Hungarian labour market</i>					
A népesség gazdasági aktivitás szerint/ <i>The economic activity of the population</i>	2016. február- április (ezer fő)/ <i>February - April</i> 2016 (thousand persons)	Változás előző év azonos időszakához képest (ezer fő)/ <i>Changes compared to the same period of the previous year (thousand persons)</i>			
		Népesség száma*/ <i>Number of the population</i>	9 855,6	-21,8**	
Aktív korú népesség (15-64 év)/ <i>Number of the working-age population (15-64 years)</i>	6 487,6	-55,3			
Gazdaságilag aktív/ <i>The economically active population</i>	4 519,8	72,7			
Foglalkoztatott/ <i>Employed</i>	4 255,5	146,1			
Munkanélküli/ <i>Unemployed</i>	264,2	-73,4			
Gazdaságilag inaktív/ <i>The economically inactive population</i>	1 967,8	-128,0			
KSH munkaerő-felmérés adatai/ <i>Data of the Hungarian Central Statistical Office's Labour Force Survey (LFS)</i>	2016. február- április/ <i>February- April</i> 2016	Változás/ <i>Changes compared to</i>			
		előző időszakhoz képest/ <i>the previous rolling quarter</i>		előző év azonos időszakához képest/ <i>the same period of the previous year</i>	
		fő/ <i>number</i>	(%, %- pont)/ <i>(in %, %-point)</i>	fő/ <i>number</i>	(%, %- pont)/ <i>(in %, %-point)</i>
Foglalkoztatottak száma, 15-74 évesek (ezer fő)/ <i>Number of the employed people, 15-74 years</i> (thousand persons)	4 293,6	31,4	0,7	152,8	3,7
Ezen belül: közfoglalkoztatottak száma (ezer fő)/ <i>From this: public workers</i> (thousand persons)	214,6	6,5	3,1	28,2	15,1
Foglalkoztatási ráta (15-64 évesek), %/ <i>Employment rate (15-64 years), in %</i>	65,6	...	0,5	...	2,8
Munkanélküliek száma, 15-74 évesek (ezer fő)/ <i>Number of the unemployed people, 15-74 years</i> (thousand persons)	264,9	-7,8	-2,9	-73,3	-21,7
Munkanélküliségi ráta (15-74 évesek), %/ <i>Unemployment rate (15-74 years), in %</i>	5,8	...	-0,2	...	-1,8
A közfoglalkoztatás részesedése a foglalkoztatottak számának változából, %/ <i>Public</i> <i>Work's share of the employment change, %</i>	18,4%				

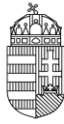
* 2015. jan 1-jei adat/ on 1st January 2015

** A viszonyítás alapja az egy évvel korábbi népességszám./ Compared to the previous year (1st January 2014)



KÖZFOGLALKOZTATÁSI ÉS VÍZÜGYI HELYETTES ÁLLAMTITKÁRSÁG

11. A Nemzetgazdasági Minisztérium nyilvántartott álláskeresőkre vonatkozó főbb adatai/ The Ministry for National Economy's main data of the registered jobseekers					
A Nemzetgazdasági Minisztérium nyilvántartási adatai/ Data of the Ministry for National Economy	2016. május/ May 2016	Változás/ Changes compared to			
		előző időszakhoz képest/ the previous month		előző év azonos időszakához képest/ the same period of the previous year	
		fő/ number	(%, %- pont)/ (in %, % point)	fő/ number	(%, %- pont)/ (in %, % point)
Nyilvántartott álláskeresők zárónapi száma (ezer fő)/ Number of the registered jobseekers at the end of the month (thousand persons)	307 023	-31 035	-9,2	-77 677	-20,2
Ebből/ From this: Álláskeresési ellátásra jogosult/ Eligible for jobseekers' allowance	55 850	-7 686	-12,1	4 217	8,2
Foglalkoztatást helyettesítő támogatásban részesül/ The recipients of the employment substitution support	99 604	-6 927	-6,5	-32 539	-24,6
Ellátás nélkül/ Jobseekers without any benefit	151 569	-16 422	-9,8	-49 355	-24,6
25 év és alatta/ 25 years old or younger	53 765	-6 098	-10,2	-16 114	-23,1
50 év feletti/ Older than 50 years	93 315	-7 437	-7,4	-14 851	-13,7
Legfeljebb 8 ált. iskolai végzettségű/ Jobseekers with primary school or less than 8 grades	128 845	-14 928	-10,4	-36 490	-22,1
Tartós álláskereső/ Long-term registered	93 823	-4 521	-4,6	-15 424	-14,1
Tartós álláskeresők aránya (%)/ Ratio of long-term registered (%)	30,6	...	1,5	...	2,2



Statisztikai definíciók MÓDSZERTANI ÚTMUTATÓ

Közfoglalkoztatott: a közfoglalkoztatásról és a közfoglalkoztatáshoz kapcsolódó, valamint egyéb törvények módosításáról szóló 2011. évi CVI. törvény szerint közfoglalkoztatott az lehet, aki munkaviszonyt létesíthet,⁹ 16. életévét betöltötte, és a kormányhivatalnál regisztrált álláskereső (foglalkoztatást helyettesítő támogatásban részesülő, illetve álláskereső vagy szociális ellátásra nem jogosult álláskereső) vagy a megváltozott munkaképességű személyek ellátásairól szóló 2011. évi CXCI. törvény szerinti rehabilitációs ellátásban részesülő személy.

Időszak: a közfoglalkoztatási támogatás iránti kérelmek, a közfoglalkoztatási szerződések, illetve a hatósági szerződés névsorában való érvényes feltöltés ideje. Statisztikai szempontból a nyilvántartási rendszerbe (IR) való bekerülés időpontját tekintjük relevánsnak egy ügy adott időszakba történő besorolásához. A havonta megfigyelt időszak az előző hónap 21. napjától a tárgyhoz 20. napjáig tart. 2015. január 1-jétől a tárgyhónapra vonatkozó adatok a következő hónap 20-ai zárónapján kerülnek számbavételre.

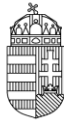
Közfoglalkoztatásban részt vevők havi átlagos létszáma: A közfoglalkoztatásban részt vevők átlagos állományi létszáma az adott hónapban közfoglalkoztatásban részt vevők napi létszámainak számtani átlaga. A támogatás keretében munkaszerződésben töltött napokat veszi figyelembe. Az átlagolást a tényleges létszám alapján kell elvégezni, vagyis minden személyt – a munkaidő hosszától függetlenül – egy-egy egész főnek kell tekinteni.

A közfoglalkoztatottak havi átlagos (állományi) létszámát az adott hónap naptári napjainak figyelembevételével kell meghatározni, vagyis a naponkénti közfoglalkoztatott létszámok összegét (a munkarend szerinti pihenőnapokra és ünnepnapokra az azt megelőző munkanap létszámát véve figyelembe) el kell osztani a hónap napjainak számával.

A közfoglalkoztatottak éves átlagos (állományi) létszáma a leírtak alapján már kiszámított havi átlagos létszámadatok számtani átlaga, vagyis éves átlagszámítás esetén 12-vel kell elosztani a havi átlagos létszámadatok összegét. Ugyanígy kell eljárni egy adott időszak esetén: az időszak hónapjaiban a közfoglalkoztatottak átlagos (állományi) létszámának összegét el kell osztani az adott időszak hónapjainak számával.

Az átlagos havi létszámot tekintve nyilvántartási okokból, valamint a tört időszakok statisztikai kerekítéseinek következtében eltérő részeredmények láthatók a különböző ismérvek szerinti bontásban. A kismértékű változások a teljes átlagos, vagy állományi létszám összegét nem érintik.

⁹ A munka törvénykönyvéről szóló 2012. évi I. törvény rendelkezései szerint.



KÖZFOGLALKOZTATÁSI ÉS VÍZÜGYI HELYETTES ÁLLAMTITKÁRSÁG

A nyilvántartási rendszer sajátosságai (késedelmes rögzítések, szerződések hosszabbítása miatt keletkező dupla tételek) következtében 2015 augusztusában az átlagos létszám meghaladja az érintett létszámot.

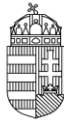
Közfoglalkoztatásban érintett személyek száma: a vizsgált időszakban a közfoglalkoztatásban legalább egy napon részt vevők létszáma. Ha egy egyénnek egy időszak alatt több szerződése született a közfoglalkoztatás valamely típusában (Hosszabb időtartamú közfoglalkoztatás támogatása, Országos közfoglalkoztatási program támogatása, Kistérségi/járási startmunka mintaprogram), akkor csak egyszer szerepel. Akkor is egyszer jelenik meg, ha a két szerződése két támogatási típus (pl. Országos...) két alcsoportjához (pl. Víz társulati..., és Határnyiladék...) tartozik.

Közfoglalkoztatásba belépők létszáma: a közfoglalkoztatási szerződések keretében közfoglalkoztatási jogviszonyt létesítők létszáma, havonta. A közfoglalkoztatásba egy személy egy évben többször is beléphet. A tényleges belépéseken felül nyilvántartási és technikai okokból is szükség lehet ki- és beléptetésre egy támogatási folyamaton belül. A belépési esetek havi létszámai összeadhatók. Ha egy egyén az adott időszak alatt több közfoglalkoztatási jogviszonyt létesített – a támogatás típusától, illetve annak alcsoportjaitól függetlenül –, akkor többször szerepel. A vizsgált időszak a megelőző hónap 21-től tárgy hó 20-ig tart. 2015. január 1-jétől a tárgyhónapra vonatkozó adatok a következő hónap 20-ai zárónapján kerülnek számbavételre.

Közfoglalkoztatási támogatás típusok:

Hosszabb időtartamú közfoglalkoztatás: olyan közfoglalkoztatási forma, amelynek keretében értékteremtő, szakképzettséget is igénylő munkák végzésére vonhatók be elsősorban a foglalkoztatást helyettesítő támogatásra jogosult személyek, illetve a járási hivatal által közvetített álláskereső, továbbá a megváltozott munkaképességű személyek ellátásairól szóló törvény szerinti rehabilitációs ellátásban részesülő személyek. A foglalkoztatás legfeljebb 12 hónapos időtartamban, legalább napi 6 órás munkaidőben történik közfoglalkoztatási jogviszony keretében. [A közfoglalkoztatáshoz nyújtható támogatásokról szóló 375/2010. (XII. 31.) Korm. rendelet 4. §]

Országos közfoglalkoztatási program: olyan közfoglalkoztatási forma, amely a mindenkori munkaerő-piaci helyzet, az esetleges „vis maior” helyzetek kezelésére, több ágazatot átfogóan (pl. ár- és belvízvédelem, a közutak, vasutak, az erdőterületek, megújuló energiaforrások területén) indítható. Az országos közfoglalkoztatási programok időtartama az egész év folyamán biztosítja a közfoglalkoztatást, teljes munkaidőben. A közfoglalkoztatónak a munkavégzéshez kapcsolódóan a foglalkoztatást elősegítő képzés lehetőségét biztosítani kell. A program támogatása a közfoglalkoztatási bér és a szociális hozzájárulási adó 100%-áig terjedhet, valamint e támogatási összeg 20%-a lehet a közvetlen költségekhez, továbbá legalább 100 fő foglalkoztatása esetén legfeljebb 3%-a lehet a szervezési költségekhez nyújtott támogatás. A közfoglalkoztatók lehetnek a vízügyi



KÖZFoglalkoztatási és Vízügyi Helyettes Államtitkárság

igazgatóságok, az állami és magán erdőgazdaságok, a vízgazdálkodási társulatok, a Magyar Közút Nonprofit Zrt., a katasztrófavédelmi és rendőri szervek, a vasúti pályahálózat-működtető szervezetek, a Nemzeti Parkok, a Magyar Honvédség, az Állami Autópálya Kezelő Zrt., stb. [A közfoglalkoztatáshoz nyújtható támogatásokról szóló 375/2010. (XII. 31.) Korm. rendelet]

Kistérségi/járási startmunka mintaprogram: közfoglalkoztatási mintaprogram, amelyet a közfoglalkoztatásért felelős miniszter indíthat meghatározott célok elérése érdekében. A mintaprogram esetében a közfoglalkoztatási bér és a szociális hozzájárulási adó 100%-os támogatásán kívül a beruházási és dologi költségek és kiadások 70-100% közötti mértékben támogathatók. Ráépülő közfoglalkoztatási program esetében a támogatás mértékéről a közfoglalkoztatásért felelős miniszter dönt. A közfoglalkoztatási mintaprogramra épülő közfoglalkoztatási programok beruházási és dologi költségei szintén 70-100%-os összegben támogathatóak. [A közfoglalkoztatáshoz nyújtható támogatásokról szóló 375/2010. (XII. 31.) Korm. rendelet 7/B. §]

Közfoglalkoztatásból kilépők létszáma: a közfoglalkoztatást a vizsgált időszakban bármilyen okból befejező személyek létszáma. A kilépők létszámába beletartozik a normál módon befejezőkön kívül a vizsgált időszakban kilépők, lemorzsolódók és egyéb okból megszűnt vagy megszüntetett közfoglalkoztatási jogviszonyok száma is. A vizsgált időszak a megelőző hónap 21-től tárgyható 20-ig tart. 2015. január 1-jétől a tárgyható hónapra vonatkozó adatok a következő hónap 20-ai zárónapján kerülnek számbavételre.

Zárónapi létszám: a vizsgált időszak utolsó napján közfoglalkoztatási jogviszonnyal rendelkező személyek száma. A vizsgált időszak a megelőző hónap 21-től tárgyható 20-ig tart. 2015. január 1-jétől a tárgyható hónapra vonatkozó adatok a következő hónap 20-ai zárónapján kerülnek számbavételre.

Közfoglalkoztatási ráta: a közfoglalkoztatottak zárónapi létszámát viszonyítja a közfoglalkoztatottak és a nyilvántartott álláskeresők zárónapi létszámához.

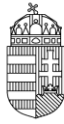
Korcsoport: a közfoglalkoztatott személy kora az alábbi életkor-kategóriák szerint:

- 25 év és alatta,
- 26–50 év közötti,
- 50 év feletti.

Iskolai végzettség: a közfoglalkoztatott személy legmagasabb iskolai végzettsége a közfoglalkoztatás megkezdése előtt. A lehetséges kategóriák: 1. általános iskolai végzettség nélküli, 2. általános iskola, 3. szakmunkásképző, szakiskola, 4. érettségi (szakközépiskola, gimnázium, technikum), 5. felsőfokú (főiskola, egyetem).

Foglalkoztatás besorolása:

- nem munkavezető – szakképesített (bruttó bér: 101 480 Ft),



KÖZFOGLALKOZTATÁSI ÉS VÍZÜGYI HELYETTES ÁLLAMTITKÁRSÁG

- nem munkavezető – szakképesítés nélküli (bruttó bér: 79 155 Ft),
- munkavezető – szakképesített (bruttó bér: 111 660 Ft),
- munkavezető – szakképesítés nélküli (bruttó bér: 87 090 Ft).¹⁰

FEOR: A közfoglalkoztatásra bejelentett álláshelyek besorolására a Foglalkozások Egységes Osztályozási Rendszerének (FEOR-08) kategóriái szolgálnak. A FEOR felépítésében követi az érvényes nemzetközi osztályozást az ISCO-08 rendszerét. A FEOR a foglalkozásokat egy négy számjegyű decimális rendszerbe sorolja be. A négy számjegyű decimális rendszeren belül az első számjegy a foglalkozási főcsoportot, a második a foglalkozási csoportot, a harmadik a foglalkozási alcsoportot, a negyedik pedig magát a foglalkozást jelenti. A „foglalkozás” megnevezés a ténylegesen gyakorolt tevékenység tartalmából indul ki, emellett figyelembe veszi az iskolázottság, szakképzettség szintjét. A FEOR-08 1-9. és a 0. főcsoportot különbözteti meg.

Gazdaságilag aktív: A KSH munkaerő-felmérése a vizsgált népességet egy meghatározott időszakban végzett tevékenységük alapján sorolja a következő két fő csoportba: a gazdaságilag aktívak (a rendelkezésre álló munkaerő) és a gazdaságilag nem aktívak (inaktívak) csoportjába. A gazdaságilag aktívak kategóriája jelenti mindazon személyeket, akik a megfigyelés hetében a munkaerőpiacon foglalkoztatottként vagy munkanélküliként megjelentek.

Foglalkoztatott: az, aki a vizsgált időszakban (ún. vonatkozási héten, a hetet hétfőtől vasárnapig számítva) legalább 1 óra, jövedelmet biztosító munkát végzett, vagy munkájától csak átmenetileg (szabadság, betegség stb. miatt) volt távol. Jövedelmet biztosító munkának számít minden olyan tevékenység:

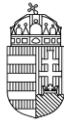
- amely pénzjövedelmet eredményez, vagy
- amely természetbeni juttatást biztosít, esetleg
- amelyet egyéb, később realizálható jövedelem érdekében végeztek,
- amelyet mint segítő családtagok végeztek a háztartáshoz tartozó gazdaság, vállalkozás jövedelmének növelése érdekében.

Munkanélküli: az a személy, akire a következő kritériumok egyidejűleg teljesülnek:

- az adott héten nem dolgozott (s nincs olyan munkája, amelytől átmenetileg távol volt),
- aktívan keresett munkát a kikérdezést megelőző négy hét folyamán,
- rendelkezésre áll, azaz két héten belül munkába tudna állni, ha találna megfelelő állást.

Gazdaságilag inaktív: azok, akik a vonatkozási héten nem dolgoztak, illetve nem volt rendszeres, jövedelmet biztosító munkájuk és nem is kerestek munkát, vagy kerestek, de

¹⁰ 2015. január 1-jétől.



KÖZFOGLALKOZTATÁSI ÉS VÍZÜGYI HELYETTES ÁLLAMTITKÁRSÁG

nem tudtak volna munkába állni. Idetartoznak – többek között – a passzív munkanélküliek, akik szeretnének ugyan munkát, de kedvezőtlennek ítélve elhelyezkedési esélyeiket, meg sem kísérlik az álláskeresést.

Foglalkoztatási ráta: a foglalkoztatottaknak a megfelelő korcsoportba tartozó (itt: 15-64 éves) népességhez viszonyított aránya.

Munkanélküliségi ráta: a munkanélkülieknek a megfelelő korcsoportba tartozó (itt: 15-74 éves) gazdaságilag aktív népességhez mért aránya.

Nyilvántartott álláskereső: az a személy, akit az illetékes járási hivatal álláskeresőként nyilvántart, és aki a munkaviszony létesítéséhez szükséges feltételekkel rendelkezik, oktatási intézmény nappali tagozatán nem folytat tanulmányokat, valamint öregségi nyugdíjra nem jogosult, rehabilitációs járadékban nem részesül, illetve az alkalmi foglalkoztatásnak minősülő munkaviszony kivételével munkaviszonyban nem áll és egyéb kereső tevékenységet sem folytat, továbbá elhelyezkedése érdekében az illetékes járási hivatallal együttműködik. [A foglalkoztatás elősegítéséről és a munkanélküliek ellátásáról szóló 1991. évi IV. tv.]

Álláskeresői ellátás: Az álláskereső részére – a foglalkoztatás elősegítéséről és a munkanélküliek ellátásáról szóló 1991. évi IV. törvényben meghatározott feltételek szerint – álláskeresői ellátásként álláskeresői járadék, nyugdíj előtti álláskeresői segély, valamint költségtérítés jár.

Foglalkoztatást helyettesítő támogatásban részesülő személyek: a nyilvántartott álláskeresők közül azok, akik hátrányos munkaerő-piaci helyzetű aktív korúak és jövedelmük kiegészítésére, pótlására pénzbeli szociális ellátásban részesülnek. 2009. január 1-jétől a rendszeres szociális segélyben részesülőket két csoportba sorolták: a rendszeres szociális segélyezettek és a rendelkezésre állási támogatottak. 2011. január 1-jétől a rendelkezésre állási támogatás helyébe új ellátási forma a bérpótló juttatás lépett. 2011. szeptember 1-jétől pedig a bérpótló juttatás elnevezés foglalkoztatást helyettesítő támogatásra változott. [A szociális igazgatásról és a szociális ellátásokról szóló 1993. évi III. tv.]

Ellátás nélküli álláskereső: az a nyilvántartott álláskereső, aki pénzbeli álláskeresői ellátásban, illetve foglalkoztatást helyettesítő támogatásban nem részesül.

Tartós álláskereső: az a személy, akit az illetékes járási hivatal legalább 12 hónapja folyamatosan álláskeresőként nyilvántart.