



BELÜGYMINISZTERIUM

KÖZFOGLALKOZTATÁSI ÉS VÍZÜGYI HELYETTES ÁLLAMTITKÁRSÁG

Havi tájékoztató a közfoglalkoztatás alakulásáról

2015. november

Publikálás dátuma: 2016. január 18.

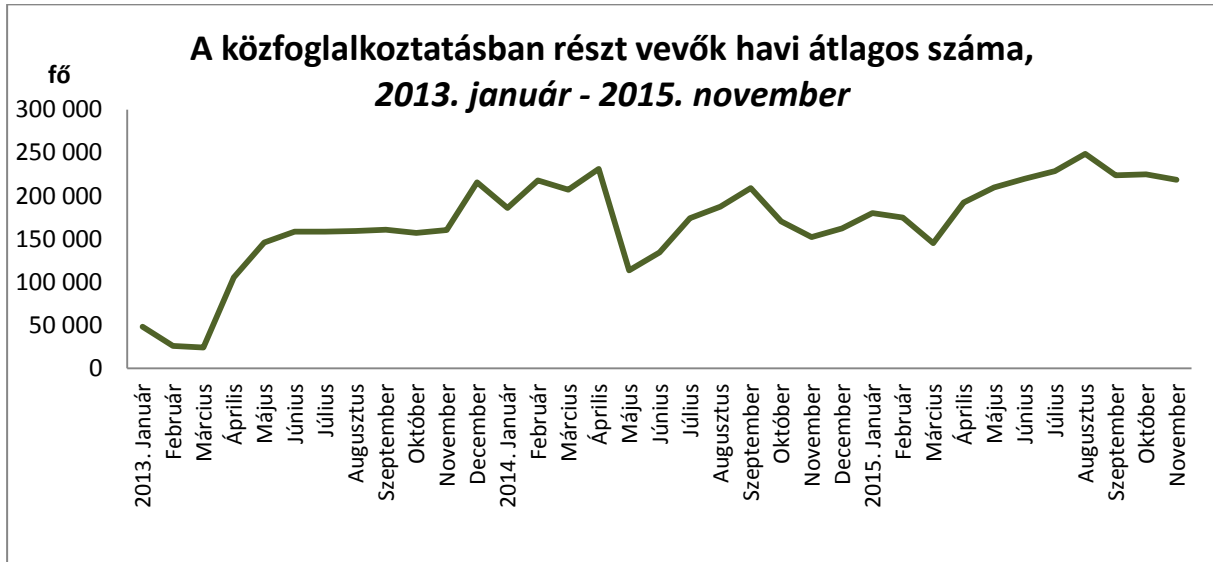


Tartalom

Tájékoztató a közfoglalkoztatás alakulásáról.....	3
Táblázatok/ <i>Tables</i>	9
1. A közfoglalkoztatás főbb adatainak összefoglaló táblázata/ <i>Summary report of the Public Work's main data</i>	10
2. A közfoglalkoztatás főbb adatainak időszora 2014-ben/ <i>Time series of the Public Work's main data in 2014</i>	11
3. A közfoglalkoztatás főbb adatainak időszora 2015-ben/ <i>Time series of the Public Work's main data in 2015</i>	12
4. A közfoglalkoztatásban részt vevők átlagos havi létszáma és annak változása megyénként/ <i>Monthly average number of the public workers and their changes by counties</i>	13
5. A közfoglalkoztatás főbb típusaiban részt vevők havi átlagos létszáma megyénként/ <i>Monthly average number of the public workers and their changes in the main types of the Public Work by counties</i>	14
6. A közfoglalkoztatási ráta alakulása megyénként/ <i>Indicator of participation in Public Work by counties</i>	15
7. A közfoglalkoztatásban dolgozók összetételének alakulása/ <i>The main features of the public workers</i>	16
8. A hónap folyamán rendelkezésre álló közfoglalkoztatási álláshelyek száma/ <i>Available vacancies in the Public Work during the month</i>	17
9. A közfoglalkoztatók toplistája/ <i>Toplist of public employers</i>	18
10. Főbb munkaerő-piaci adatok/ <i>The main data of the Hungarian labour market</i>	19
11. A Nemzetgazdasági Minisztérium nyilvántartott álláskeresőkre vonatkozó főbb adatai/ <i>The Ministry for National Economy's main data of the registered jobseekers</i>	20
Statisztikai definíciók.....	21

**Tájékoztató a közfoglalkoztatás alakulásáról**

2015. november



Forrás: KEKKH adattárház

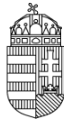
A közfoglalkoztatásban dolgozók havi átlagos létszáma kismértékben csökkent az előző hónaphoz viszonyítva

A Belügyminisztérium közfoglalkoztatásra vonatkozó adatai szerint a közfoglalkoztatásban részt vevő személyek **havi átlagos száma 218 738 fő volt 2015. november hónapban**, amely több mint hatezer fős csökkenést jelent az előző hónaphoz képest. A tavalyi év azonos időszakához viszonyítva jelentős növekedést figyelhetünk meg, amelynek mértéke: 43,5 százalék.

Novemberben a hosszabb idejű közfoglalkoztatási programok ciklusváltása következtében jelentős fluktuáció volt megfigyelhető ki- és belépési oldalon egyaránt. A közfoglalkoztatási programokba belépő személyek száma 49 224 fő volt. A belépők közel 90 százalékát hosszabb időtartamú közfoglalkoztatásba, 7,0 százalékát járási startmunka mintaprogramba, további 3,1 százalékát országos programba vonták be. Az előző hónaphoz képest összességében több mint 2,5-szeresére nőtt a belépők száma.

A kilépő személyek száma 53,9 ezer fő volt novemberben. Az előző hónaphoz képest jelentős a változás: idén októberben 47,1 ezer fővel kevesebb volt a kilépések száma.

2015 novemberében 251 444 főt érintettek a különböző programok, vagyis ennyien dolgoztak a három közfoglalkoztatási típus legalább egyikében minimum egy napig. Ha a közfoglalkoztatottak érintett létszámát attól függetlenül vesszük számításba, hogy egy személy több programban is részt vehetett a vizsgált hónapban, akkor 243 912 főről beszélhetünk. Az érintett személyek létszámára vonatkozó adatok több tízezer fővel magasabbak a november havi átlagos létszámnál – ebben szerepet játszik a korábbi időszakhoz képest nagyobb mértékű ki- és belépés (és az ezzel járó cserélődés).



KÖZFOGLALKOZTATÁSI ÉS VÍZÜGYI HELYETTES ÁLLAMTITKÁRSÁG

Amennyiben a közfoglalkoztatásban részt vevő személyek nem, iskolai végzettség és kor szerinti megoszlását megyénként elemezzük, lényeges különbségek tárhatók fel. **2015. novemberben** a havi átlagos létszámot tekintve a közfoglalkoztatottak 52,8 százaléka férfi volt. A férfiak nőkkel szembeni fölénye hónapról hónapra jellemző, s az országos arány állandónak tekinthető, csak kismértékű változás tapasztalható. Az egyes megyék között találunk olyanokat, amelyek esetében **a férfiak aránya magasabb az országos értéknél**; ilyen például **Vas (55,7%), Heves (55,6%) és Zala (55,0%)** megye. **A nők felülreprezentáltsága pedig Győr-Moson-Sopron (53,1%) és Bács-Kiskun (50,9%) megyében, valamint Budapesten (50,9%) jellemző leginkább.**

A novemberi adatok szerint **a közfoglalkoztatottak több mint fele (53,3%-a) legfeljebb általános iskolai végzettséggel rendelkezett, ennél több mint négy százalékponttal magasabb aránnyal találkozhatunk Heves (59,0%), Szabolcs-Szatmár-Bereg (57,9%) és Borsod-Abaúj-Zemplén (57,8%) megyében.** A szakiskolai vagy szakmunkásképző intézményben szerzett végzettséggel rendelkező közfoglalkoztatottak megyén belüli aránya **Békés (31,8%), Bács-Kiskun (30,8%) és Zala (30,2%) megyében a legnagyobb**; az egész országra jellemző érték 26,8 százalék. **Az érettségizettek részaránya kiemelkedő Budapesten (34,2%), továbbá számottevő Győr-Moson-Sopron (23,3%), Csongrád (21,4%) és Vas (21,3%) megyékben,** miközben országosan az összes közfoglalkoztatott hatoda (17,3%-a) rendelkezik ilyen típusú legmagasabb iskolai végzettséggel. **A diplomások aránya összességében alacsony a közfoglalkoztatottak körében, mindössze 2,6 százalék, Budapesten azonban ennél lényegesen magasabb: 12,9 százalék.** Az érettségizettek és a diplomával rendelkezők magas Budapesti aránya olyan közfoglalkoztatási programoknak köszönhető, amelyek magasabb iskolázottságú egyének számára biztosítanak lehetőséget és a fővárosban koncentrálódnak (pl. MTVA, MANDA). **A főiskolát vagy egyetemet végzettek megyén belüli aránya magasabbnak mondható még Győr-Moson-Sopron (6,7%), Vas (5,4%) és Csongrád (4,4%) megyékben.**

A munkaerő-piaci szempontból hátrányos helyzetű **Borsod-Abaúj-Zemplén és Békés megyében a legnagyobb a területen belüli részesedés aránya, ami a 25 évnél fiatalabb közfoglalkoztatottakat illeti** (mindkét megyében meghaladja a 18 százalékot), s ezzel egyidejűleg az idősebbek részaránya kisebb, mint az ország egészére jellemző érték. A közfoglalkoztatottak negyede (25,7%-a) volt 50 év feletti a vizsgált hónapban. A fővárosban és még néhány, **a munkaerő-piaci lehetőségeket tekintve kedvezőbb helyzetű megyében egyharmad körüli vagy még annál is magasabb az idősebbek aránya** – Budapesten például 37,8 százalék, de kiemelhető még Komárom-Esztergom (34,9%), Vas (34,8%), Fejér (34,4%), Győr-Moson-Sopron (33,5%) és Veszprém (33,5%) megye is.



KÖZFOGLALKOZTATÁSI ÉS VÍZÜGYI HELYETTES ÁLLAMTITKÁRSÁG

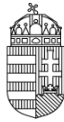
A közfoglalkoztatásban részt vevő személyek nem, iskolai végzettség és kor szerinti megoszlása megyénként (lakhely szerint), 2015. november

A közfoglalkoztatott lakóhelye	Havi átlagos létszám összesen (fő)	Nem (%)			Iskolai végzettség (%)			Életkor (%)		
		Nő	Férfi	Legfeljebb általános iskola	Szakiskola, szakmunkás-képző intézmény	Érettségi	Főiskola, egyetem	25 év és alatta	26-50 év közötti	50 év feletti
Budapest	4 297	50,9	49,1	33,8	19,1	34,2	12,9	8,9	53,2	37,8
Baranya	15 162	50,2	49,8	55,4	28,0	14,5	2,1	17,4	58,1	24,5
Bács-Kiskun	9 339	50,9	49,1	48,5	30,8	18,0	2,7	15,0	57,2	27,8
Békés	16 960	47,1	52,9	45,4	31,8	20,6	2,2	18,4	56,9	24,6
Borsod-Abaúj-Zemplén	38 397	45,3	54,7	57,8	26,1	14,5	1,6	18,9	57,6	23,5
Csongrád	6 293	48,4	51,6	45,5	28,7	21,4	4,4	15,9	55,8	28,3
Fejér	4 812	49,5	50,5	53,2	25,6	18,4	2,8	9,8	55,8	34,4
Győr-Moson-Sopron	2 101	53,1	46,9	40,6	29,4	23,3	6,7	13,5	53,0	33,5
Hajdú-Bihar	19 125	47,9	52,1	52,8	26,3	18,2	2,6	17,3	57,9	24,8
Heves	7 953	44,4	55,6	59,0	23,8	14,9	2,3	17,0	59,4	23,5
Jász-Nagykun-Szolnok	13 288	48,5	51,5	52,4	28,1	17,5	2,0	16,3	58,3	25,5
Komárom-Esztergom	3 241	49,3	50,7	49,6	27,4	19,2	3,9	14,2	50,9	34,9
Nógrád	9 009	47,3	52,7	56,0	24,1	18,3	1,6	17,2	56,7	26,1
Pest	7 149	46,8	53,2	52,4	25,0	19,6	3,0	14,6	55,2	30,2
Somogy	9 752	48,5	51,5	55,3	27,7	14,8	2,2	13,4	61,2	25,4
Szabolcs-Szatmár-Bereg	34 414	45,2	54,8	57,9	24,4	15,9	1,8	15,6	62,5	21,9
Tolna	4 891	48,2	51,8	53,0	27,8	16,3	2,9	14,1	61,8	24,0
Vas	2 358	44,3	55,7	44,4	28,9	21,3	5,4	12,9	52,3	34,8
Veszprém	4 789	48,7	51,3	48,3	29,3	18,5	3,9	12,9	53,7	33,5
Zala	5 407	45,0	55,0	47,8	30,2	18,3	3,7	10,0	58,7	31,3
Összesen	218 738	47,2	52,8	53,3	26,8	17,3	2,6	16,1	58,2	25,7

Forrás: KEKKH adattárház

Megjegyzés: A táblázat kék színnel jelölt számai az országos értéknél nagyobb mértékű százalékos megoszlásokat jelzik.

2015 novemberében a közfoglalkoztatásban dolgozók által betöltött tíz leggyakoribb munkakör között találjuk az egyszerű szolgáltatási és szállítási tevékenységet (47,4%), az egyszerű mezőgazdasági foglalkozást (6,2%), az általános irodai adminisztrátor (4,8%), a mezőgazdasági segédmunkás foglalkozást (3,9%), valamint az egyéb takarító és kisegítő (3,6%) munkaköröket.



KÖZFOGLALKOZTATÁSI ÉS VÍZÜGYI HELYETTES ÁLLAMTITKÁRSÁG

Területi különbségek

2015. novemberben a közfoglalkoztatási szerződés megkötésének helye szerint a résztvevők havi átlagos létszáma meghaladta a 30 ezer főt Borsod-Abaúj-Zemplén (36 826 fő) és Szabolcs-Szatmár-Bereg (33 187 fő) megyében. Mindez összesen több mint 70 ezer főt jelent, amely létszám a november havi átlagos szám kb. egyharmadát teszi ki. Előző hónaphoz képest az arányokat tekintve Csongrád és Szabolcs-Szatmár-Bereg megyében csökkent legnagyobb mértékben a közfoglalkoztatottak havi átlagos száma, előbbi térségben 12,2, utóbbiban 6,7 százalékkal.

Országosan a közfoglalkoztatásban részt vevők 47,4 százaléka dolgozott járási mintaprogramban novemberben, amely arány jelentős, tekintettel arra, hogy ilyen típusú programot – néhány kivételtől eltekintve – csak hátrányos helyzetű települések indíthatnak. A közfoglalkoztatási típusok megyénkénti megoszlását tekintve 60 százalék feletti a járási startmunka programban részt vevők havi átlagos száma öt megyében, amelyek az alábbiak: Hajdú-Bihar (67,4%), Baranya (65,5%), Békés (64,3%), Nógrád (63,1%) és Szabolcs-Szatmár-Bereg (61,2%).

A vizsgált hónapban hosszabb idejű közfoglalkoztatásban dolgozott a résztvevők 30,2 százaléka az országos arányt tekintve. Az egyes megyéken belül Komárom-Esztergom (57,2%), Pest (55,1%), Heves (48,8%), Veszprém (44,6%) és Tolna (43,7%) megyében a legnagyobb súlyú ez a programtípus.

A legnagyobb közfoglalkoztatók

A legnagyobb közfoglalkoztatók által alkalmazott közfoglalkoztatottak számát tekintve hónapról-hónapra csak kisebb mértékű változások következnek be. A tíz legjelentősebb közfoglalkoztató toplistáján az első nyolc helyet novemberben is ugyanazok a szervezetek foglalták el, mint előző hónapban, s a közfoglalkoztatottak száma is közel állandó. A Nemzeti Művelődési Intézet, a Közép-Duna-völgyi Vízügyi Igazgatóság és a MÁV Zrt. esetében októberhez viszonyítva nem változott a közfoglalkoztatottak száma – rendre az alábbiak szerint alakult: 5 883, 1 705 és 1 387 fő volt. A Magyar Közút Nonprofit Zrt. (3 402 fő), a Klebelsberg Intézményfenntartó Központ (3 175 fő), a Közép-Tisza-vidéki Vízügyi Igazgatóság (1 694 fő), valamint a Nyíregyházi Városüzemeltető és Vagyonkezelő Nonprofit Kft. (1 247 fő) esetén az előző hónaphoz képest kismértékű (száz fő körüli vagy annál kisebb) növekedés tapasztalható. A Felső-Tisza-vidéki (1 986 fő) és az Észak-magyarországi (1 869 fő) Vízügyi Igazgatóságoknál száz fő alatti létszámmal csökkent az alkalmazott közfoglalkoztatottak száma.

Továbbra is növekvő a foglalkoztatottak száma az előző hónaphoz és az egy évvel korábbi időszakhoz képest is

A KSH Munkaerő-felmérésének 2015. augusztus-október gördülő negyedévre vonatkozó adatai szerint a 15-74 év közötti foglalkoztatottak száma 4 265,8 ezer főt tett ki, ezen belül a



KÖZFOGLALKOZTATÁSI ÉS VÍZÜGYI HELYETTES ÁLLAMTITKÁRSÁG

közfoglalkoztatottak száma 231,9 ezer főt jelentett (ez 5,4%-os aránynak felel meg).¹ **Az előző időszakhoz (2015. július–szeptember hónap) képest a foglalkoztatottak száma ezer fővel emelkedett. Egy év viszonylatában a növekedés 115,2 ezer fő (2,8%).**

A foglalkoztatottak számának éves változásából a közfoglalkoztatottak számának növekménye 52,2 ezer főt tett ki a KSH adatai szerint, amely azt jelenti, hogy a foglalkoztatottak számának egy év alatti növekedéséhez a közfoglalkoztatás 45,3 százalékos mértékben járult hozzá. Ez az érték a korábbi gördülő negyedévekben is hasonlóképpen alakult és május–július óta 45 százalék feletti, vagyis az utóbbi hónapokban a közfoglalkoztatás bővülése újra jelentős szerepet magyaráz a foglalkoztatottak összlétszámának változásából.

A nyilvántartott álláskeresők számának alakulása, a közfoglalkoztatás súlya az álláskeresők számához viszonyítva

A Nemzetgazdasági Minisztérium adatai szerint a **nyilvántartott álláskeresők zárónapi száma 350 539 fő volt 2015. novemberben**, amely októberhez viszonyítva 4,8 százalékos emelkedést mutat. **Az előző hónapban 334 404 fő volt a regisztrált álláskeresők száma; az előző év novemberében pedig 408,3 ezer főt tett ki ez a létszám.** Az álláskeresők fele (49,8%-a) nem részesült ellátásban 2015. novemberben; egyharmaduk (33,4%-uk) foglalkoztatást helyettesítő támogatásra, további 16,8 százalékuk pedig álláskeresési ellátásra volt jogosult. November hónapban a legfeljebb nyolc általános iskolai végzettséggel rendelkezők aránya az állástalanok között 43,3 százalék volt. **A legalább 12 hónapja nyilvántartott, tartós álláskeresők aránya 28,1 százalékot jelentett novemberben**, amely 3,3%-pontos emelkedést mutat az egy évvel korábbi időszakhoz képest és 1,6%-pontos csökkenést októberhez viszonyítva.

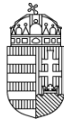
Az FHT-ra jogosult álláskeresők száma 2015. novemberben 117,1 ezer fő volt, amely 9,7 százalékkal alacsonyabb, mint az előző év ugyanezen hónapjában, ugyanakkor 5,9 százalékkal több, mint október hónapban.

A közfoglalkoztatási ráta alakulása megyénként

A közfoglalkoztatás nyilvántartott álláskeresőkhöz viszonyított súlya² 2015. novemberben továbbra is Békés megyében volt a legjelentősebb, egészen pontosan 58,4 százalék. A mutató értéke további hat megyében szintén meghaladta a 40 százalékot, amelyek a következők: Szabolcs-Szatmár-Bereg (49,2%), Borsod-Abaúj-Zemplén (48,3%), Baranya (47,8%), Zala (42,3%), Jász-Nagykun-Szolnok (41,7%) és Nógrád (41,2%) megye. **Az előző hónaphoz viszonyítva négy megyében nőtt a közfoglalkoztatási ráta értéke.** A növekedés Pest (2,0%-pont), Győr-Moson-Sopron (1,8%-pont), Zala (1,7%-pont) és Heves (1,4%-pont) megyében következett be. Minden más megyében csökkent vagy változatlan maradt a közfoglalkoztatás súlya.


¹ Munkaerő-felmérésből származó, becsült adat.

² Kiszámításának módja: közfoglalkoztatásban részt vevők zárónapi száma/(nyilvántartott álláskeresők zárónapi száma + közfoglalkoztatásban részt vevők zárónapi száma).



KÖZFOGLALKOZTATÁSI ÉS VÍZÜGYI HELYETTES ÁLLAMTITKÁRSÁG

A közfoglalkoztatási ráta alakulása megyénként, 2015. november



Forrás: Saját számítás a BM és az NGM adatai alapján.
Készült az MTA KRTK Erőforrástérkép alkalmazásával.

Bejelentett munkaerőigények a közfoglalkoztatásban

2015. november folyamán a közfoglalkoztatásban rendelkezésre álló álláshelyek száma 83 967 db volt. Ebből a szempontból Budapesten (12 369 db) kívül Borsod-Abaúj-Zemplén (11 468 db), valamint Hajdú-Bihar (10 184 db) megye emelhető ki. Az üres közfoglalkoztatási álláshelyek száma ezernél kevesebb egyedül Vas megyében (702 db) volt. Előző hónaphoz képest Budapest (7,3%) és Nógrád megye (9,0%) esetében következett be csökkenés, minden más megye tekintetében növekedésről számolhatunk be. Hajdú-Bihar és Szabolcs-Szatmár-Bereg megyében a legszembetűnőbb a változás, előbbiben megháromszorozódott, utóbbiban megkétszereződött a rendelkezésre álló közfoglalkoztatási álláshelyek száma októberről novemberre.



BELÜGYMINISZTERIUM

KÖZFOGLALKOZTATÁSI ÉS VÍZÜGYI HELYETTES ÁLLAMTITKÁRSÁG

Táblázatok/ *Tables*



KÖZFOGLALKOZTATÁSI ÉS VÍZÜGYI HELYETTES ÁLLAMTITKÁRSÁG

1. A közfoglalkoztatás főbb adatainak összefoglaló táblázata/ <i>Summary report of the Public Work's main data</i>					
2015. november ³ / November 2015					
Közfoglalkoztatottak létszámának alakulása/ <i>Measures of the public worker's number</i>	Létszám, fő/ <i>Number of</i>	Változás az előző hónaphoz képest/ <i>Changes compared to the previous month</i>		Változás az előző év azonos időszakához képest/ <i>Changes compared to the same period of the previous year</i>	
		fő/ <i>number</i>	%	fő/ <i>number</i>	%
Közfoglalkoztatásban részt vevők havi átlagos létszáma ⁴ / <i>Monthly average number of the public workers</i>	218 738	-6 150	-2,7	66 359	43,5
Közfoglalkoztatásban részt vevők érintett nettó létszáma ⁵ / <i>Net number of the public workers</i>	251 444	21 362	9,3	71 437	39,7
Közfoglalkoztatásba belépők ⁶ létszáma/ <i>Monthly inflow to the Public Work</i>	49 224	30 797	167,1	1 219	2,5
Ebből/ <i>From this</i> : Hosszabb időtartamú közfoglalkoztatásba/ <i>To long-term public employment programmes</i>	44 243	31 499	247,17	24 029	118,9
Országos közfoglalkoztatási programba/ <i>To national public employment programmes</i>	1 529	-629	-29,1	-13 216	-89,6
Kistérségi/járási startmunka mintaprogramba/ <i>To micro-regional and other Start Work model programmes</i>	3 452	-73	-2,1	-9 594	-73,5
- Ebből/ <i>From this</i> : mezőgazdasági programba/ <i>To agriculture programmes</i>	1 130	0	0,0	85	8,1
Közfoglalkoztatásból kilépők ⁷ létszáma/ <i>Outflow from the Public Work</i>	53 928	47 098	több mint 7-szeres	8 951	19,9

³ A havonta megfigyelt időszak az előző hónap 21. napjától a tárgyható 20. napjáig tart. 2015. január 1-jétől a tárgy hónapra vonatkozó adatok a következő hónap 20-ai zárónapján kerülnek számbavételre.

⁴ A közfoglalkoztatásban részt vevők átlagos állományi létszáma: az adott hónapban közfoglalkoztatásban részt vevők napi létszámainak számtani átlaga.

⁵ A vizsgált időszakban a közfoglalkoztatás valamely támogatási típusában legalább egy napon részt vevők létszáma. Ha egy egyénnek egy időszak alatt több szerződése született a közfoglalkoztatás ugyanazon típusában, akkor csak egyszer szerepel. Ha a több szerződés különböző támogatási típusokhoz kötődik, akkor az egyént többször számoljuk.

⁶ Közfoglalkoztatási szerződés keretében adott hónapban közfoglalkoztatási jogviszonyt létesítők száma. Ha egy egyén adott időszak alatt több közfoglalkoztatási jogviszonyt létesített – függetlenül annak típusától –, akkor többször szerepel. A havi belépő létszám tartalmaz olyan belépőket, akik esetében a foglalkoztatás kezdete korábbi időszakra esik, de a nyilvántartási rendszer sajátosságaiból adódóan a korábbi időszakokban nem tudtuk figyelembe venni.

⁷ A közfoglalkoztatást a vizsgált időszakban bármilyen okból befejező személyek száma.



BELÜGYMINISZTERIUM

KÖZFOGLALKOZTATÁSI ÉS VÍZÜGYI HELYETTES ÁLLAMTITKÁRSÁG

2. A közfoglalkoztatás főbb adatainak időszora 2014-ben/ Time series of the Public Work's main data in 2014

2014												
	Január/ January	Február/ February	Március/ March	Április/ April	Május/ May	Június/ June	Július/ July	Augusztus/ August	Szeptember/ September	Október/ October	November/ November	December/ December
Belépők száma/ Number of inflow	29 592	50 067	30 119	35 858	30 437	95 885	41 357	40 670	53 870	46 735	48 005	58 619
Hosszabb időtartamú közfoglalkoztatásba/ To long-term public employment programmes	27 031	38 139	15 499	19 070	12 176	46 017	26 056	26 951	28 395	26 133	20 214	48 619
Országos közfoglalkoztatási programba/ To national public employment programmes	1 562	10 433	2 576	1 244	5 996	27 415	11 228	3 373	2 435	3 385	14 745	2 398
Kistérségi/járási startmunka minta-programokba/ To micro-regional and other Start Work model programmes	999	1 495	12 044	15 544	12 265	22 453	4 073	10 346	23 040	17 217	13 046	7 602
- Ebből/ From this: mezőgazdasági programokba/ To agriculture programmes	211	477	11 985	15 528	4 713	5 328	970	1 078	1 141	1 405	1 045	1 318
Közfoglalkoztatásban részt vevők havi átlagos száma/ Monthly average number of the public workers	185 937	218 126	207 124	231 269	113 683	134 361	174 223	187 459	208 925	170 304	152 378	162 417
Hosszabb időtartamú közfoglalkoztatásban/ In long-term public employment programmes	115 964	159 766	153 843	164 088	61 083	43 844	70 136	74 227	71 219	58 437	40 897	50 403
Országos közfoglalkoztatási programban/ In national public employment programmes	26 212	36 764	39 271	40 359	16 713	30 914	40 072	41 940	44 008	18 247	17 732	18 812
Kistérségi/járási startmunka minta-programokban/ In micro-regional and other Start Work model programmes	43 761	21 596	14 010	26 822	35 887	59 604	64 016	71 291	93 697	93 619	93 749	93 202
- Ebből/ From this: mezőgazdasági programokban/ In agriculture programmes	18 747	15 942	12 492	26 761	31 008	36 418	37 178	37 993	38 737	39 471	39 445	38 306
Kilépők száma/ Outflow from the Public Work	73 805	7 508	35 117	7 724	208 526	5 088	9 942	34 398	34 748	107 572	44 977	37 678



BELÜGYMINISZTERIUM

KÖZFOGLALKOZTATÁSI ÉS VÍZÜGYI HELYETTES ÁLLAMTITKÁRSÁG

3. A közfoglalkoztatás főbb adatainak időszora 2015-ben/ Time series of the Public Work's main data in 2015

2015												
	Január/ January	Február/ February	Március/ March	Április/ April	Május/ May	Június/ June	Július/ July	Augusztus/ August	Szeptember/ September	Október/ October	November/ November	December/ December
Belépők száma/ Number of inflow	43 123	6 612	140 796	67 502	22 741	15 454	26 251	20 159	47 861	18 427	49 224	
Hosszabb időtartamú közfoglalkoztatásba/ To long-term public employment programmes	36 093	4 689	32 930	32 941	12 671	9 488	20 381	14 971	40 771	12 744	44 243	
Országos közfoglalkoztatási programba/ To national public employment programmes	1 490	497	31 053	16 819	3 780	1 453	1 746	2 056	2 320	2 158	1 529	
Kistérségi/járási startmunka minta-programokba/ To micro-regional and other Start Work model programmes	5 540	1 426	76 813	17 742	6 290	4 513	4 124	3 132	4 770	3 525	3 452	
- Ebből/ From this: mezőgazdasági programokba/ To agriculture programmes	1 681	468	32 783	5 570	1 674	1 381	1 324	1 113	1 617	1 130	1 130	
Közfoglalkoztatásban részt vevők havi átlagos száma/ Monthly average number of the public workers	180 136	175 013	145 281	192 498	209 864	219 958	228 839	248 649	224 019	224 888	218 738	
Hosszabb időtartamú közfoglalkoztatásban/ In long-term public employment programmes	81 404	85 233	60 331	62 830	67 586	74 379	79 938	95 823	72 898	70 260	66 115	
Országos közfoglalkoztatási programban/ In national public employment programmes	18 863	19 127	20 981	44 431	49 228	48 614	49 048	50 753	48 679	50 095	48 836	
Kistérségi/járási startmunka minta-programokban/ In micro-regional and other Start Work model programmes	79 869	70 654	63 968	85 237	93 050	96 965	99 853	102 072	102 443	104 532	103 787	
- Ebből/ From this: mezőgazdasági programokban/ In agriculture programmes	33 747	29 515	26 766	35 615	37 593	38 715	39 634	40 456	40 674	41 636	41 600	
Kilépők száma/ Outflow from the Public Work	29 530	11 575	143 372	36 252	6 721	9 123	9 221	7 967	77 204	6 830	53 928	



KÖZFOGLALKOZTATÁSI ÉS VÍZÜGYI HELYETTES ÁLLAMTITKÁRSÁG

4. A közfoglalkoztatásban részt vevők átlagos havi létszáma és annak változása megyénként/ <i>Monthly average number of the public workers and their changes by counties</i>					
2015. november/ November 2015					
Megye (a közfoglalkoztatási szerződést kötő járási hivatal/kormányhivatal szerint)/ <i>By the county-level places of contracting</i>	Létszám, fő/ <i>Number</i>	Változás az előző hónaphoz képest/ <i>Changes compared to the previous month</i>		Változás az előző év azonos időszakához képest/ <i>Changes compared to the same period of the previous year</i>	
		fő/ <i>number</i>	%	fő/ <i>number</i>	%
Közép-Magyarország/ <i>Central Hungary</i>	24 973	481	2,0	12 890	106,7
<i>Budapest</i>	20 096	-5	0,0	11 365	130,2
<i>Pest</i>	4 877	486	11,1	1 525	45,5
Közép-Dunántúl/ <i>Central Transdanubia</i>	12 023	-220	-1,8	5 123	74,2
<i>Fejér</i>	5 274	-313	-5,6	1 648	45,5
<i>Komárom-Esztergom</i>	2 702	53	2,0	1 354	100,4
<i>Veszprém</i>	4 047	40	1,0	2 121	110,1
Nyugat-Dunántúl/ <i>Western Transdanubia</i>	9 035	258	2,9	4 480	98,3
<i>Győr-Moson-Sopron</i>	2 187	107	5,1	1 455	198,8
<i>Vas</i>	2 674	-38	-1,4	1 154	75,9
<i>Zala</i>	4 174	189	4,7	1 871	81,2
Dél-Dunántúl/ <i>Southern Transdanubia</i>	26 900	-266	-1,0	6 971	35,0
<i>Baranya</i>	14 710	-209	-1,4	3 695	33,5
<i>Somogy</i>	8 325	-24	-0,3	1 954	30,7
<i>Tolna</i>	3 864	-34	-0,9	1 322	52,0
Észak-Magyarország/ <i>Northern Hungary</i>	51 382	-1 862	-3,5	13 012	33,9
<i>Borsod-Abaúj-Zemplén</i>	36 826	-1 914	-4,9	7 672	26,3
<i>Heves</i>	6 573	42	0,6	1 735	35,9
<i>Nógrád</i>	7 983	10	0,1	3 605	82,3
Észak-Alföld/ <i>Northern Great Plain</i>	64 136	-3 236	-4,8	13 276	26,1
<i>Hajdú-Bihar</i>	17 646	-438	-2,4	3 796	27,4
<i>Jász-Nagykun-Szolnok</i>	13 302	-426	-3,1	2 016	17,9
<i>Szabolcs-Szatmár-Bereg</i>	33 187	-2 371	-6,7	7 464	29,0
Dél-Alföld/ <i>Southern Great Plain</i>	30 289	-1 305	-4,1	10 608	53,9
<i>Bács-Kiskun</i>	8 368	-369	-4,2	3 367	67,3
<i>Békés</i>	15 991	-116	-0,7	6 198	63,3
<i>Csongrád</i>	5 930	-820	-12,2	1 043	21,3
Összesen/ <i>Total</i>	218 738	-6 150	-2,7	66 359	43,5



KÖZFOGLALKOZTATÁSI ÉS VÍZÜGYI HELYETTES ÁLLAMTITKÁRSÁG

5. A közfoglalkoztatás főbb típusaiban részt vevők havi átlagos létszáma megyénként/ Monthly average number of the public workers and their changes in the main types of the Public Work by counties			
<i>2015. november/ November 2015</i>			
Megye (a közfoglalkoztatási szerződést kötő járási hivatal/kormányhivatal szerint)/ <i>By the county-level places of contracting</i>	Hosszabb időtartamú közfoglalkoztatás/ Long-term public employment programmes	Kistérségi/járásai startmunka mintaprogramok/ Micro-regional and other Start Work model programmes	Országos közfoglalkoztatási program/ National public employment programmes
	Létszám, fő/ Number of		
Közép-Magyarország/ Central Hungary	5 120	1 256	18 597
<i>Budapest</i>	2 434	0	17 662
<i>Pest</i>	2 686	1 256	935
Közép-Dunántúl/ Central Transdanubia	5 221	2 813	3 989
<i>Fejér</i>	1 869	1 382	2 023
<i>Komárom-Esztergom</i>	1 546	390	766
<i>Veszprém</i>	1 806	1 040	1 200
Nyugat-Dunántúl/ Western Transdanubia	2 860	2 622	3 554
<i>Győr-Moson-Sopron</i>	768	229	1 189
<i>Vas</i>	487	611	1 576
<i>Zala</i>	1 605	1 781	788
Dél-Dunántúl/ Southern Transdanubia	8 564	15 857	2 479
<i>Baranya</i>	4 140	9 631	940
<i>Somogy</i>	2 737	4 544	1 044
<i>Tolna</i>	1 687	1 681	495
Észak-Magyarország/ Northern Hungary	19 071	26 324	5 988
<i>Borsod-Abaúj-Zemplén</i>	13 545	18 837	4 445
<i>Heves</i>	3 205	2 448	920
<i>Nógrád</i>	2 320	5 039	623
Észak-Alföld/ Northern Great Plain	17 489	37 892	8 755
<i>Hajdú-Bihar</i>	4 297	11 900	1 449
<i>Jász-Nagykun-Szolnok</i>	4 874	5 689	2 739
<i>Szabolcs-Szatmár-Bereg</i>	8 319	20 303	4 566
Dél-Alföld/ Southern Great Plain	7 790	17 025	5 474
<i>Bács-Kiskun</i>	2 740	3 589	2 040
<i>Békés</i>	3 418	10 284	2 289
<i>Csongrád</i>	1 632	3 152	1 146
Összesen/ Total	66 115	103 787	48 836



KÖZFOGLALKOZTATÁSI ÉS VÍZÜGYI HELYETTES ÁLLAMTITKÁRSÁG

6. A közfoglalkoztatási ráta alakulása megyénként/ Indicator of participation in Public Work by counties	
<i>2015. november/ November 2015</i>	
Megye (az egyén lakóhelye szerint)/ By the county-level places of the public workers' habitation	Közfoglalkoztatási ráta, %*/ Indicator of participation in the Public Work, %*
Közép-Magyarország/ Central Hungary	16,7
Budapest	12,2
Pest	20,9
Közép-Dunántúl/ Central Transdanubia	32,4
Fejér	29,6
Komárom-Esztergom	32,3
Veszprém	36,0
Nyugat-Dunántúl/ Western Transdanubia	39,1
Győr-Moson-Sopron	33,8
Vas	37,6
Zala	42,3
Dél-Dunántúl/ Southern Transdanubia	41,9
Baranya	47,8
Somogy	37,7
Tolna	36,5
Észak-Magyarország/ Northern Hungary	45,5
Borsod-Abaúj-Zemplén	48,3
Heves	39,9
Nógrád	41,2
Észak-Alföld/ Northern Great Plain	44,3
Hajdú-Bihar	39,4
Jász-Nagykun-Szolnok	41,7
Szabolcs-Szatmár-Bereg	49,2
Dél-Alföld/ Southern Great Plain	42,9
Bács-Kiskun	32,3
Békés	58,4
Csongrád	34,7
Összesen/ Total	39,6

* A közfoglalkoztatásban részt vevők zárónapi száma/(nyilvántartott álláskeresők zárónapi száma + közfoglalkoztatásban részt vevők zárónapi száma)

* Number of public workers at the end of the month/(Number of registered jobseekers at the end of the month + Number of public workers at the end of the month)



KÖZFOGLALKOZTATÁSI ÉS VÍZÜGYI HELYETTES ÁLLAMTITKÁRSÁG

7. A közfoglalkoztatásban dolgozók összetételének alakulása/ <i>The main features of the public workers</i>					
2015. november/ <i>November 2015</i>					
A közfoglalkoztatásban részt vevők főbb csoportjai (a havi átlagos létszám alapján)/ <i>The main groups of the public workers (monthly average number)</i>	Létszám, fő/ <i>Number of</i>	Változás az előző hónaphoz képest/ <i>Changes compared to the previous month</i>		Változás az előző év azonos időszakához képest/ <i>Changes compared to the same period of the previous year</i>	
		fő/ <i>number</i>	%	fő/ <i>number</i>	%
Nemek szerint/ <i>By gender</i>					
Férfi/ <i>Male</i>	115 455	-3 718	-3,1	35 543	44,5
Nő/ <i>Female</i>	103 283	-2 432	-2,3	30 816	42,5
Korcsoportok szerint/ <i>By age groups</i>					
25 év és alatta/ <i>25 years old or younger</i>	35 233	-1 410	-3,8	8 823	33,4
26-50 év/ <i>26-50 years</i>	127 269	-3 303	-2,5	37 526	41,8
50 év felett/ <i>Older than 50 years</i>	56 236	-1 438	-2,5	20 010	55,2
Legmagasabb iskolai végzettség szerint/ <i>By educational level</i>					
Kevesebb, mint 8 általánossal rendelkezők/ <i>Less than 8 grades</i>	17 507	-1 234	-6,6	4 941	39,3
8 általánossal rendelkezők/ <i>Primary school</i>	99 058	-4 031	-3,9	30 668	44,8
Szakk munkásképző, szakiskola/ <i>Vocational and apprentice school</i>	58 703	-1 041	-1,7	17 282	41,7
Középiskola/ <i>Secondary education with GCE</i>	37 879	37	0,1	11 727	44,8
Főiskola, egyetem/ <i>Tertiary education</i>	5 591	120	2,2	1 741	45,2
Foglalkoztatás besorolása szerint/ <i>By classification of the employment</i>					
Nem munkavezető - szakképesített/ <i>Skilled non-headman</i>	27 967	591	2,16	8 881	46,5
Nem munkavezető - szakképesítés nélküli/ <i>Unskilled non-headman</i>	180 569	-6 551	-3,5	54 399	43,1
Munkavezető - szakképesített/ <i>Skilled headman</i>	5 342	-6	-0,1	1 278	31,5
Munkavezető - szakképesítés nélküli/ <i>Unskilled headman</i>	4 860	-185	-3,7	1 801	58,9
A közfoglalkoztatásban dolgozók* munkakörönkénti toplistája/ <i>Toplist of the occupation in Public Work by FEOR (ISCO)</i>					
Munkakör (FEOR) megnevezése/ <i>Name of the occupation according to FEOR (ISCO)</i>	Létszám, fő/ <i>Number of</i>	Arány, %/ <i>Ratio, %</i>			
1. Egyéb, máshova nem sorolható egyszerű szolgáltatási és szállítási foglalkozású	103 747	47,4			
2. Egyszerű mezőgazdasági foglalkozású	13 549	6,2			
3. Általános irodai adminisztrátor	10 459	4,8			
4. Mezőgazdasági segédmunkás	8 455	3,9			
5. Egyéb takarító és kisegítő	7 867	3,6			
6. Egyszerű erdészeti, vadászati és halászati foglalkozású	7 766	3,6			
7. Egyéb egyszerű építőipari foglalkozású	7 426	3,4			
8. Kubikos	6 595	3,0			
9. Egyéb, máshova nem sorolható ipari és építőipari foglalkozású	4 400	2,0			
10. Munka- és termelés-szervező	3 605	1,6			
...			
Összesen/ <i>Total</i>	218 738	100%			

* A résztvevők havi átlagos létszáma alapján./ *By the monthly average number*



KÖZFOGLALKOZTATÁSI ÉS VÍZÜGYI HELYETTES ÁLLAMTITKÁRSÁG

8. A hónap folyamán rendelkezésre álló közfoglalkoztatási álláshelyek száma/ Available vacancies in the Public Work during the month					
<i>2015. november/ November 2015</i>					
Megye (a munkavégzés helye szerint)/ By the county-level places of working	Száma, darab/ Number, pcs	Változás az előző hónaphoz képest/ Changes compared to the previous month		Változás az előző év azonos időszakához képest/ Changes compared to the same period of the previous year	
		<i>db/ number, pcs</i>	<i>%</i>	<i>db/ number, pcs</i>	<i>%</i>
Közép-Magyarország/ Central Hungary	15 767	297	1,9	3 095	24,4
<i>Budapest</i>	12 369	-971	-7,3	3 046	32,7
<i>Pest</i>	3 398	1 268	59,5	49	1,5
Közép-Dunántúl/ Central Transdanubia	5 122	2 218	76,4	-689	-11,9
<i>Fejér</i>	2 069	951	85,1	-1 001	-32,6
<i>Komárom-Esztergom</i>	1 075	438	68,8	255	31,1
<i>Veszprém</i>	1 978	829	72,1	57	3,0
Nyugat-Dunántúl/ Western Transdanubia	3 373	1 439	74,4	-963	-22,2
<i>Győr-Moson-Sopron</i>	1 453	785	117,5	279	23,8
<i>Vas</i>	702	325	86,2	-235	-25,1
<i>Zala</i>	1 218	329	37,0	-1 007	-45,3
Dél-Dunántúl/ Southern Transdanubia	10 003	4 760	90,8	3 941	65,0
<i>Baranya</i>	3 993	1 505	60,5	931	30,4
<i>Somogy</i>	4 870	2 644	118,8	3 161	185,0
<i>Tolna</i>	1 140	611	115,5	-151	-11,7
Észak-Magyarország/ Northern Hungary	17 079	3 462	25,4	4 162	32,2
<i>Borsod-Abaúj-Zemplén</i>	11 468	1 570	15,9	2 002	21,1
<i>Heves</i>	3 866	2 064	114,5	1 760	83,6
<i>Nógrád</i>	1 745	-172	-9,0	400	29,7
Észak-Alföld/ Northern Great Plain	24 168	13 995	137,6	940	4,0
<i>Hajdú-Bihar</i>	10 184	6 848	205,3	1 435	16,4
<i>Jász-Nagykun-Szolnok</i>	4 127	1 720	71,5	-703	-14,6
<i>Szabolcs-Szatmár-Bereg</i>	9 857	5 427	122,5	208	2,2
Dél-Alföld/ Southern Great Plain	8 455	3 801	81,7	1 168	16,0
<i>Bács-Kiskun</i>	2 695	1 322	96,3	2	0,1
<i>Békés</i>	4 481	2 182	94,9	1 898	73,5
<i>Csongrád</i>	1 279	297	30,2	-732	-36,4
Összesen/ Total	83 967	29 972	55,5	11 654	16,1



KÖZFOGLALKOZTATÁSI ÉS VÍZÜGYI HELYETTES ÁLLAMTITKÁRSÁG

9. A közfoglalkoztatók toplistája/ Toplist of public employers	
<i>2015. november/ November 2015</i>	
Megnevezés/ Name	A hónap nyitónapján érvényben lévő szerződésekben megállapított létszám (fő)/ Number of public employees according to the valid contracts at the beginning of the month
Nemzeti Művelődési Intézet	5 883
Magyar Közút Nonprofit Zrt.	3 402
Klebelsberg Intézményfenntartó Központ	3 175
Felső-Tisza-vidéki Vízügyi Igazgatóság	1 986
Észak-magyarországi Vízügyi Igazgatóság	1 869
Közép-Duna-völgyi Vízügyi Igazgatóság	1 705
Közép-Tisza-vidéki Vízügyi Igazgatóság	1 694
MÁV Zrt.	1 387
Hajdúböszörmény Város Önkormányzata	1 318
Nyíregyházi Városüzemeltető és Vagyonkezelő Nonprofit Kft.	1 247



KÖZFOGLALKOZTATÁSI ÉS VÍZÜGYI HELYETTES ÁLLAMTITKÁRSÁG

10. Főbb munkaerő-piaci adatok/ *The main data of the Hungarian labour market*

A népesség gazdasági aktivitás szerint/ <i>The economic activity of the population</i>	2015. augusztus-október (ezer fő)/ <i>August - October 2015 (thousand persons)</i>	Változás előző év azonos időszakához képest (ezer fő)/ <i>Changes compared to the same period of the previous year (thousand persons)</i>			
		előző időszakhoz képest/ <i>the previous rolling quarter</i>		előző év azonos időszakához képest/ <i>the same period of the previous year</i>	
		fő/ <i>number</i>	(%, %-pont)/ <i>(in %, %-point)</i>	fő/ <i>number</i>	(%, %-pont)/ <i>(in %, %-point)</i>
Népesség száma*/ <i>Number of the population</i>	9 877,4				-31,6**
Aktív korú népesség (15-64 év)/ <i>Number of the working-age population (15-64 years)</i>	6 521,4				-53,8
Gazdaságilag aktív/ <i>The economically active population</i>	4 518,4				82,5
Foglalkoztatott/ <i>Employed</i>	4 229,2				109,7
Munkanélküli/ <i>Unemployed</i>	289,2				-27,2
Gazdaságilag inaktív/ <i>The economically inactive population</i>	2 003,0				-136,3
KSH munkaerő-felmérés adatai/ <i>Data of the Hungarian Central Statistical Office's Labour Force Survey (LFS)</i>	2015. augusztus-október/ <i>August - October 2015</i>	Változás/ <i>Changes compared to</i>			
		előző időszakhoz képest/ <i>the previous rolling quarter</i>		előző év azonos időszakához képest/ <i>the same period of the previous year</i>	
Foglalkoztatottak száma, 15-74 évesek (ezer fő)/ <i>Number of the employed people, 15-74 years (thousand persons)</i>	4 265,8	1,0	0,0	115,2	2,8
Ezen belül: közfoglalkoztatottak száma (ezer fő)/ <i>From this: public workers (thousand persons)</i>	231,9	5,2	2,3	52,2	29,1
Foglalkoztatási ráta (15-64 évesek), %/ <i>Employment rate (15-64 years), in %</i>	64,9	...	0,1	...	2,2
Munkanélküliek száma, 15-74 évesek (ezer fő)/ <i>Number of the unemployed people, 15-74 years (thousand persons)</i>	290,1	-2,6	-0,9	-27,0	-8,5
Munkanélküliségi ráta (15-74 évesek), %/ <i>Unemployment rate (15-74 years), in %</i>	6,4	...	-0,1	...	-0,7
A közfoglalkoztatás részesedése a foglalkoztatottak számának változából, %/ <i>Public Work's share of the employment change, %</i>		45,3%			

* 2014. jan 1-jei adat/ on 1st January 2014

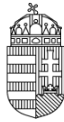
** A viszonyítás alapja az egy évvel korábbi népességszám./ Compared to the previous year (1st January 2013)



KÖZFOGLALKOZTATÁSI ÉS VÍZÜGYI HELYETTES ÁLLAMTITKÁRSÁG

11. A Nemzetgazdasági Minisztérium nyilvántartott álláskeresőkre vonatkozó főbb adatai/ The Ministry for National Economy's main data of the registered jobseekers

A Nemzetgazdasági Minisztérium nyilvántartási adatai/ <i>Data of the Ministry for National Economy</i>	2015. november/ November 2015	Változás/ <i>Changes compared to</i>			
		előző időszakhoz képest/ <i>the previous month</i>		előző év azonos időszakához képest/ <i>the same period of the previous year</i>	
		fő/ <i>number</i>	(%, %-pont)/ <i>(in %, % point)</i>	fő/ <i>number</i>	(%, %-pont)/ <i>(in %, % point)</i>
Nyilvántartott álláskeresők zárónapi száma (ezer fő)/ <i>Number of the registered jobseekers at the end of the month (thousand persons)</i>	350 539	16 135	4,8	-57 756	-14,1
Ebből/ <i>From this:</i> Álláskeresési ellátásra jogosult/ <i>Eligible for jobseekers' allowance</i>	58 822	3 773	6,9	1 393	2,4
Foglalkoztatást helyettesítő támogatásban részesül/ <i>The recipients of the employment substitution support</i>	117 121	6 506	5,9	-12 518	-9,7
Ellátás nélkül/ <i>Jobseekers without any benefit</i>	174 596	5 856	3,5	-46 631	-21,1
25 év és alatta/ <i>25 years old or younger</i>	62 842	1 367	2,2	-13 493	-17,7
50 év feletti/ <i>Older than 50 years</i>	102 346	5 042	5,2	-3 559	-3,4
Legfeljebb 8 ált. iskolai végzettségű/ <i>Jobseekers with primary school or less than 8 grades</i>	151 937	12 904	9,3	-22 740	-13,0
Tartós álláskereső/ <i>Long-term registered</i>	98 343	-664	-0,7	-2 894	-2,9
Tartós álláskeresők aránya (%) / <i>Ratio of long-term registered (%)</i>	28,1	...	-1,6	...	3,3



Statisztikai definíciók

MÓDSZERTANI ÚTMUTATÓ

Közfoglalkoztatott: a közfoglalkoztatásról és a közfoglalkoztatáshoz kapcsolódó, valamint egyéb törvények módosításáról szóló 2011. évi CVI. törvény szerint közfoglalkoztatott az lehet, aki munkaviszonyt létesíthet,⁸ 16. életévét betöltötte, és a kormányhivatalnál regisztrált álláskereső (foglalkoztatást helyettesítő támogatásban részesülő, illetve álláskeresési vagy szociális ellátásra nem jogosult álláskereső) vagy a megváltozott munkaképességű személyek ellátásairól szóló 2011. évi CXCI. törvény szerinti rehabilitációs ellátásban részesülő személy.

Időszak: a közfoglalkoztatási támogatás iránti kérelmek, a közfoglalkoztatási szerződések, illetve a hatósági szerződés névsorában való érvényes feltöltés ideje. Statisztikai szempontból a nyilvántartási rendszerbe (IR) való bekerülés időpontját tekintjük relevánsnak egy ügy adott időszakba történő besorolásához. A havonta megfigyelt időszak az előző hónap 21. napjától a tárgyhoz 20. napjáig tart. 2015. január 1-jétől a tárgyhónapra vonatkozó adatok a következő hónap 20-ai zárónapján kerülnek számbavételre.

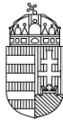
Közfoglalkoztatásban részt vevők havi átlagos létszáma: A közfoglalkoztatásban részt vevők átlagos állományi létszáma az adott hónapban közfoglalkoztatásban részt vevők napi létszámainak számtani átlaga. A támogatás keretében munkaszerződésben töltött napokat veszi figyelembe. Az átlagolást a tényleges létszám alapján kell elvégezni, vagyis minden személyt – a munkaidő hosszától függetlenül – egy-egy egész főnek kell tekinteni.

A közfoglalkoztatottak havi átlagos (állományi) létszámát az adott hónap naptári napjainak figyelembevételével kell meghatározni, vagyis a naponkénti közfoglalkoztatott létszámok összegét (a munkarend szerinti pihenőnapokra és ünnepnapokra az azt megelőző munkanap létszámát véve figyelembe) el kell osztani a hónap napjainak számával.

A közfoglalkoztatottak éves átlagos (állományi) létszáma a leírtak alapján már kiszámított havi átlagos létszámadatok számtani átlaga, vagyis éves átlagszámítás esetén 12-vel kell elosztani a havi átlagos létszámadatok összegét. Ugyanígy kell eljárni egy adott időszak esetén: az időszak hónapjaiban a közfoglalkoztatottak átlagos (állományi) létszámának összegét el kell osztani az adott időszak hónapjainak számával.

Az átlagos havi létszámot tekintve nyilvántartási okokból, valamint a tört időszakok statisztikai kerekítéseinek következtében eltérő részeredmények láthatók a különböző ismérvek szerinti bontásban. A kismértékű változások a teljes átlagos, vagy állományi létszám összegét nem érintik.

⁸ A munka törvénykönyvéről szóló 2012. évi I. törvény rendelkezései szerint.



KÖZFOGLALKOZTATÁSI ÉS VÍZÜGYI HELYETTES ÁLLAMTITKÁRSÁG

A nyilvántartási rendszer sajátosságai (késedelmes rögzítések, szerződések hosszabbítása miatt keletkező dupla tételek) következtében 2015 augusztusában az átlagos létszám meghaladja az érintett nettó létszámot.

Közfoglalkoztatásban részt vevők érintett nettó létszáma: a vizsgált időszakban a közfoglalkoztatás valamely típusában legalább egy napon közfoglalkoztatásban részt vevők létszáma. A hosszú időtartamú, az országos és a járási (kistérségi) startmunka mintaprogramok érintett létszámait és ezek összegét mutatja pontosan. Ha egy egyénnek egy időszak alatt több szerződése született a közfoglalkoztatás ugyanazon típusában (Hosszabb időtartamú közfoglalkoztatás támogatása, Országos közfoglalkoztatási program támogatása, Kistérségi/járási startmunka mintaprogram), akkor csak egyszer szerepel. Akkor is egyszer jelenik meg, ha a két szerződése egy támogatási típus (pl. Országos...) két alcsoportjához (pl. Víz társulati..., és Határnyiladék...) tartozik. Ha egy személy két szerződése két támogatási típushoz kötődik, akkor mindkettőben szerepel.

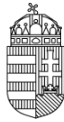
A nyilvántartási rendszer sajátosságai (késedelmes rögzítések, szerződések hosszabbítása miatt keletkező dupla tételek) következtében 2015 augusztusában az átlagos létszám meghaladja az érintett nettó létszámot.

Közfoglalkoztatásba belépők létszáma: a közfoglalkoztatási szerződések keretében közfoglalkoztatási jogviszonyt létesítők létszáma, havonta. A közfoglalkoztatásba egy személy egy évben többször is beléphet. A tényleges belépéseken felül nyilvántartási és technikai okokból is szükség lehet ki- és beléptetésre egy támogatási folyamaton belül. A belépési esetek havi létszámai összeadhatók. Ha egy egyén az adott időszak alatt több közfoglalkoztatási jogviszonyt létesített – a támogatás típusától, illetve annak alcsoportjaitól függetlenül –, akkor többször szerepel. A vizsgált időszak a megelőző hónap 21-től tárgy hó 20-ig tart. 2015. január 1-jétől a tárgyhónapra vonatkozó adatok a következő hónap 20-ai zárónapján kerülnek számbavételre.

Közfoglalkoztatási támogatás típusok:

Hosszabb időtartamú közfoglalkoztatás: olyan közfoglalkoztatási forma, amelynek keretében értékkeremtő, szakképzettséget is igénylő munkák végzésére vonhatók be elsősorban a foglalkoztatást helyettesítő támogatásra jogosult személyek, illetve a járási hivatal által közvetített álláskeresők, továbbá a megváltozott munkaképességű személyek ellátásairól szóló törvény szerinti rehabilitációs ellátásban részesülő személyek. A foglalkoztatás legfeljebb 12 hónapos időtartamban, legalább napi 6 órás munkaidőben történik közfoglalkoztatási jogviszony keretében. [A közfoglalkoztatáshoz nyújtható támogatásokról szóló 375/2010. (XII. 31.) Korm. rendelet 4. §]

Országos közfoglalkoztatási program: olyan közfoglalkoztatási forma, amely a mindenkori munkaerő-piaci helyzet, az esetleges „vis maior” helyzetek kezelésére, több ágazatot átfogóan (pl. ár- és belvízvédelem, a közutak, vasutak, az erdőterületek, megújuló energiaforrások területén) indítható. Az országos közfoglalkoztatási programok időtartama



KÖZFOGLALKOZTATÁSI ÉS VÍZÜGYI HELYETTES ÁLLAMTITKÁRSÁG

az egész év folyamán biztosítja a közfoglalkoztatást, teljes munkaidőben. A közfoglalkoztatónak a munkavégzéshez kapcsolódóan a foglalkoztatást elősegítő képzés lehetőségét biztosítani kell. A program támogatása a közfoglalkoztatási bér és a szociális hozzájárulási adó 100%-áig terjedhet, valamint e támogatási összeg 20%-a lehet a közvetlen költségekhez, továbbá legalább 100 fő foglalkoztatása esetén legfeljebb 3%-a lehet a szervezési költségekhez nyújtott támogatás. A közfoglalkoztatók lehetnek a vízügyi igazgatóságok, az állami és magán erdőgazdaságok, a vízgazdálkodási társulatok, a Magyar Közút Nonprofit Zrt., a katasztrófavédelmi és rendőri szervek, a vasúti pályahálózat-működtető szervezetek, a Nemzeti Parkok, a Magyar Honvédség, az Állami Autópálya Kezelő Zrt., stb. [A közfoglalkoztatáshoz nyújtható támogatásokról szóló 375/2010. (XII. 31.) Korm. rendelet]

Kistérségi/járási startmunka mintaprogram: közfoglalkoztatási mintaprogram, amelyet a közfoglalkoztatásért felelős miniszter indíthat meghatározott célok elérése érdekében. A mintaprogram esetében a közfoglalkoztatási bér és a szociális hozzájárulási adó 100%-os támogatásán kívül a beruházási és dologi költségek és kiadások 70-100% közötti mértékben támogathatók. Ráépülő közfoglalkoztatási program esetében a támogatás mértékéről a közfoglalkoztatásért felelős miniszter dönt. A közfoglalkoztatási mintaprogramra épülő közfoglalkoztatási programok beruházási és dologi költségei szintén 70-100%-os összegben támogathatóak. [A közfoglalkoztatáshoz nyújtható támogatásokról szóló 375/2010. (XII. 31.) Korm. rendelet 7/B. §]

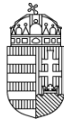
Közfoglalkoztatásból kilépők létszáma: a közfoglalkoztatást a vizsgált időszakban bármilyen okból befejező személyek létszáma. A kilépők létszámaiba beletartozik a normál módon befejezőkön kívül a vizsgált időszakban kilépők, lemorzsolódók és egyéb okból megszűnt vagy megszüntetett közfoglalkoztatási jogviszonyok száma is. A vizsgált időszak a megelőző hónap 21-től tárgyhó 20-ig tart. 2015. január 1-jétől a tárgyhónapra vonatkozó adatok a következő hónap 20-ai zárónapján kerülnek számbavételre.

Zárónapi létszám: a vizsgált időszak utolsó napján közfoglalkoztatási jogviszonnyal rendelkező személyek száma. A vizsgált időszak a megelőző hónap 21-től tárgyhó 20-ig tart. 2015. január 1-jétől a tárgyhónapra vonatkozó adatok a következő hónap 20-ai zárónapján kerülnek számbavételre.

Közfoglalkoztatási ráta: a közfoglalkoztatottak zárónapi létszámát viszonyítja a közfoglalkoztatottak és a nyilvántartott álláskeresők zárónapi létszámához.

Korcsoport: a közfoglalkoztatott személy kora az alábbi életkor-kategóriák szerint:

- 25 év és alatta,
- 26–50 év közötti,
- 50 év feletti.



KÖZFOGLALKOZTATÁSI ÉS VÍZÜGYI HELYETTES ÁLLAMTITKÁRSÁG

Iskolai végzettség: a közfoglalkoztatott személy legmagasabb iskolai végzettsége a közfoglalkoztatás megkezdése előtt. A lehetséges kategóriák: 1. általános iskolai végzettség nélküli, 2. általános iskola, 3. szakmunkásképző, szakiskola, 4. érettségi (szakközépiskola, gimnázium, technikum), 5. felsőfokú (főiskola, egyetem).

Foglalkoztatás besorolása:

- nem munkavezető – szakképesített (bruttó bér: 101 480 Ft),
- nem munkavezető – szakképesítés nélküli (bruttó bér: 79 155 Ft),
- munkavezető – szakképesített (bruttó bér: 111 660 Ft),
- munkavezető – szakképesítés nélküli (bruttó bér: 87 090 Ft).⁹

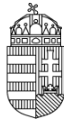
FEOR: A közfoglalkoztatásra bejelentett álláshelyek besorolására a Foglalkozások Egységes Osztályozási Rendszerének (FEOR-08) kategóriái szolgálnak. A FEOR felépítésében követi az érvényes nemzetközi osztályozást az ISCO-08 rendszerét. A FEOR a foglalkozásokat egy négy számjegyes decimális rendszerbe sorolja be. A négy számjegyes decimális rendszeren belül az első számhely a foglalkozási főcsoportot, a második a foglalkozási csoportot, a harmadik a foglalkozási alcsoportot, a negyedik pedig magát a foglalkozást jelenti. A „foglalkozás” megnevezés a ténylegesen gyakorolt tevékenység tartalmából indul ki, emellett figyelembe veszi az iskolázottság, szakképzettség szintjét. A FEOR-08 1-9. és a 0. főcsoportot különbözteti meg.

Gazdaságilag aktív: A KSH munkaerő-felmérése a vizsgált népességet egy meghatározott időszakban végzett tevékenységük alapján sorolja a következő két fő csoportba: a gazdaságilag aktívak (a rendelkezésre álló munkaerő) és a gazdaságilag nem aktívak (inaktívak) csoportjába. A gazdaságilag aktívak kategóriája jelenti mindazon személyeket, akik a megfigyelés hetében a munkaerőpiacon foglalkoztatottként vagy munkanélküliként megjelentek.

Foglalkoztatott: az, aki a vizsgált időszakban (ún. vonatkozási héten, a hetet hétfőtől vasárnapig számítva) legalább 1 óra, jövedelmet biztosító munkát végzett, vagy munkájától csak átmenetileg (szabadság, betegség stb. miatt) volt távol. Jövedelmet biztosító munkának számít minden olyan tevékenység:

- amely pénzjövedelmet eredményez, vagy
- amely természetbeni juttatást biztosít, esetleg
- amelyet egyéb, később realizálható jövedelem érdekében végeztek,
- amelyet mint segítő családtagok végeztek a háztartáshoz tartozó gazdaság, vállalkozás jövedelmének növelése érdekében.

⁹ 2015. január 1-jétől.



KÖZFOGLALKOZTATÁSI ÉS VÍZÜGYI HELYETTES ÁLLAMTITKÁRSÁG

Munkanélküli: az a személy, akire a következő kritériumok egyidejűleg teljesülnek:

- az adott héten nem dolgozott (s nincs olyan munkája, amelytől átmenetileg távol volt),
- aktívan keresett munkát a kikérdezést megelőző négy hét folyamán,
- rendelkezésre áll, azaz két héten belül munkába tudna állni, ha találna megfelelő állást.

Gazdaságilag inaktív: azok, akik a vonatkozási héten nem dolgoztak, illetve nem volt rendszeres, jövedelmet biztosító munkájuk és nem is kerestek munkát, vagy kerestek, de nem tudtak volna munkába állni. Idetartoznak – többek között – a passzív munkanélküliek, akik szeretnének ugyan munkát, de kedvezőtlennek ítélve elhelyezkedési esélyeiket, meg sem kísérik az álláskeresést.

Foglalkoztatási ráta: a foglalkoztatottaknak a megfelelő korcsoportba tartozó (itt: 15-64 éves) népességhez viszonyított aránya.

Munkanélküliségi ráta: a munkanélkülieknek a megfelelő korcsoportba tartozó (itt: 15-74 éves) gazdaságilag aktív népességhez mért aránya.

Nyilvántartott álláskereső: az a személy, akit az illetékes járási hivatal álláskeresőként nyilvántart, és aki a munkaviszony létesítéséhez szükséges feltételekkel rendelkezik, oktatási intézmény nappali tagozatán nem folytat tanulmányokat, valamint öregségi nyugdíjra nem jogosult, rehabilitációs járadékban nem részesül, illetve az alkalmi foglalkoztatásnak minősülő munkaviszony kivételével munkaviszonyban nem áll és egyéb kereső tevékenységet sem folytat, továbbá elhelyezkedése érdekében az illetékes járási hivatallal együttműködik. [A foglalkoztatás elősegítéséről és a munkanélküliek ellátásáról szóló 1991. évi IV. tv.]

Álláskeresési ellátás: Az álláskereső részére – a foglalkoztatás elősegítéséről és a munkanélküliek ellátásáról szóló 1991. évi IV. törvényben meghatározott feltételek szerint – álláskeresési ellátásként álláskeresési járadék, nyugdíj előtti álláskeresési segély, valamint költségtérítés jár.

Foglalkoztatást helyettesítő támogatásban részesülő személyek: a nyilvántartott álláskeresők közül azok, akik hátrányos munkaerő-piaci helyzetű aktív korúak és jövedelmük kiegészítésére, pótlására pénzügyi szociális ellátásban részesülnek. 2009. január 1-jétől a rendszeres szociális segélyben részesülőket két csoportba sorolták: a rendszeres szociális segélyezettek és a rendelkezésre állási támogatottak. 2011. január 1-jétől a rendelkezésre állási támogatás helyébe új ellátási forma a bérpótló juttatás lépett. 2011. szeptember 1-jétől pedig a bérpótló juttatás elnevezés foglalkoztatást helyettesítő támogatásra változott. [A szociális igazgatásról és a szociális ellátásokról szóló 1993. évi III. tv.]



BELÜGYMINISZTERIUM

KÖZFOGLALKOZTATÁSI ÉS VÍZÜGYI HELYETTES ÁLLAMTITKÁRSÁG

Ellátás nélküli álláskereső: az a nyilvántartott álláskereső, aki pénzbeli álláskeresői ellátásban, illetve foglalkoztatást helyettesítő támogatásban nem részesül.

Tartós álláskereső: az a személy, akit az illetékes járási hivatal legalább 12 hónapja folyamatosan álláskeresőként nyilvántart.