



BELÜGYMINISZTERIUM

KÖZFOGLALKOZTATÁSI ÉS VÍZÜGYI HELYETTES ÁLLAMTITKÁRSÁG

Havi tájékoztató a közfoglalkoztatás alakulásáról

2017. november

Publikálás dátuma: 2018. április

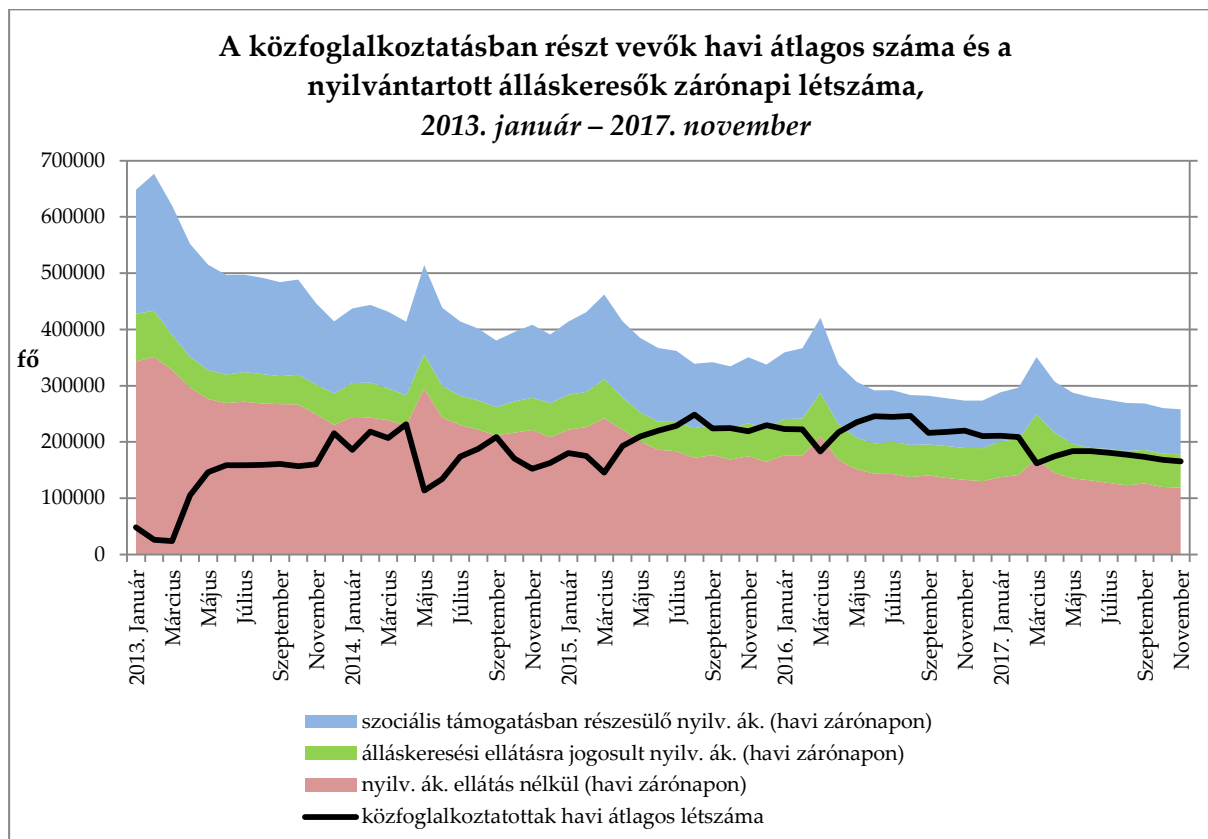


Tartalom

Tájékoztató a közfoglalkoztatás alakulásáról.....	3
Táblázatok/ <i>Tables</i>	7
1. A közfoglalkoztatás főbb adatainak összefoglaló táblázata/ <i>Summary report of the Public Work's main data</i>	8
2. A közfoglalkoztatás főbb adatainak időszora 2016-ban/ <i>Time series of the Public Work's main data in 2016</i>	9
3. A közfoglalkoztatás főbb adatainak időszora 2017-ben/ <i>Time series of the Public Work's main data in 2017</i>	10
4. A közfoglalkoztatásban részt vevők átlagos havi létszáma és annak változása megyénként/ <i>Monthly average number of the public workers and their changes by counties</i>	11
5. A közfoglalkoztatás főbb típusaiban részt vevők havi átlagos létszáma megyénként/ <i>Monthly average number of the public workers and their changes in the main types of the Public Work by counties</i>	12
6. A közfoglalkoztatási ráta alakulása megyénként/ <i>Indicator of participation in Public Work by counties</i>	13
7. A közfoglalkoztatásban dolgozók összetételének alakulása/ <i>The main features of the public workers</i>	14
8. A hónap folyamán rendelkezésre álló közfoglalkoztatási álláshelyek száma/ <i>Available vacancies in the Public Work during the month</i>	15
9. A közfoglalkoztatók toplistája/ <i>Toplist of public employers</i>	16
10. Főbb munkaerő-piaci adatok/ <i>The main data of the Hungarian labour market</i>	17
11. A Nemzetgazdasági Minisztérium nyilvántartott álláskeresőkre vonatkozó főbb adatai/ <i>The Ministry for National Economy's main data of the registered jobseekers</i>	18
Statisztikai definíciók.....	19

**Tájékoztató a közfoglalkoztatás alakulásáról**

2017. november



Forrás: BM és NFSZ (NGM)

Megjegyzés: A nyilvántartott álláskeresők száma azt mutatja meg, hogy a zárónapon (adott hónap 20-án) hány főt tartanak nyilván a registerben álláskeresőként. A közfoglalkoztatottak létszáma az előző hónap 21-étől tárgy hó 20-áig terjedő időszakban megfigyelt átlagos létszámot mutatja, tehát nem zárónapi adat.

Tovább csökkent a közfoglalkoztatásban dolgozók havi átlagos létszáma

A Belügyminisztérium közfoglalkoztatásra vonatkozó adatai szerint a programokban részt vevő személyek **havi átlagos száma 165,7 ezer fő volt 2017. novemberben**, amely létszám az előző hónaphoz képest (168,4 ezer fő) kismértékű, 1,6 százalékos csökkenést mutat. Előző év azonos időszakához képest 24,8 százalékkal (54,5 ezer fővel) kevesebb a közfoglalkoztatottak havi átlagos létszáma.

A 2017-es programindulásokat követően a közfoglalkoztatottak havi átlagos létszáma az év folyamán 184 ezer fővel, május és június hónapokban tetőzött. Ezt követően lassú csökkenésbe fordult a létszám és hónapról hónapra néhány ezer fős csökkenés mutatkozott.

A közfoglalkoztatásba november hónapban 26,2 ezer belépési eset történt, ezek legnagyobb hányada (67,9%-a) a hosszabb időtartamú programokat érintette. Az előző hónaphoz képest több mint



KÖZFOGLALKOZTATÁSI ÉS VÍZÜGYI HELYETTES ÁLLAMTITKÁRSÁG

20 ezerrel nőtt a belépések száma, mely a téli képzések indulásával, és egyes programok meghosszabbításával van összefüggésben.

A kilépő személyek száma 29,7 ezer főt jelentett novemberben. Az előző hónapban 12,5 ezer kilépés történt.¹

A vizsgált hónapban a különböző programokban 180 246 fő volt érintett, vagyis ennyien dolgoztak a három közfoglalkoztatási típus valamelyikében legalább egy napig.

A havi átlagos létszám szerinti bontást tekintve a közfoglalkoztatottak nem, kor és iskolai végzettség szerinti megoszlása a következők szerint alakult 2017. novemberben: 74,6 ezer férfi (45,0%) és 91,1 ezer nő (55,0%) vett részt közfoglalkoztatásban. **A közfoglalkoztatásban a női többlet az év során fokozatosan vált egyre hangsúlyosabbá,** a programok indulásakor mért 52%-os nő többlet mintegy 3%-ponttal emelkedett novemberig bezáróan. Az arányeltolódás oka, hogy az év közbeni kilépésekben a nők létszámarányukhoz képest kisebb mértékben vesznek részt, mint a férfiak.

A közfoglalkoztatottak 58,8 százaléka 26 és 50 év közötti, a 25 évesek vagy annál fiatalabbak aránya 7,5 százalék, az 50 év felettieké pedig 33,7 százalék volt. **Míg a fiatalok aránya jelentősen csökkent egy év viszonylatában, az idős korosztály részaránya növekszik.** 2016 novemberéhez viszonyítva a 25 év alatti közfoglalkoztatottak részaránya 4,6%-ponttal esett vissza, az 50 éven felülieké 3,7%-ponttal nőtt. 2015 novemberéhez viszonyítva még jelentősebb az arányeltolódás mértéke (a fiatalok részvétele csaknem 9%-ponttal csökkent: 16,1%-ról 7,5%-ra, az idős korosztályé hasonló mértékben emelkedett: 25,7%-ról 33,7%-ra).

A programokban részt vevők legnagyobb hányada (55,1%-a) legfeljebb általános iskolai végzettséggel rendelkezik. A szakmunkások, illetve a szakiskolai végzettséggel rendelkezők aránya 25,4 százalékot képviselt. Az érettségit adó középiskolai végzettségű közfoglalkoztatottak aránya 17,3 százalék, míg a diplomásoké 2,2 százalék volt a tárgy hónapban.

2017. novemberben a közfoglalkoztatásban dolgozók által betöltött öt leggyakoribb munkakör között találjuk az egyszerű szolgáltatási és szállítási tevékenységet (44,9%), az egyszerű mezőgazdasági foglalkozást (8,9%), az egyszerű építőipari (5,5%), az egyéb takarító és kiegészítő (4,4%), valamint az általános irodai adminisztrátor (3,0%) munkaköröket. Az említett öt legjelentősebb foglalkozás sorrendje nem változott az utóbbi hónapokban. Ezekon kívül kiemelhetjük még az alábbi gyakori foglalkozásokat: intézményi takarító és kiegészítő, egyéb ügyintéző, egyszerű erdészeti, vadászati és halászati foglalkozás, kubikos, munka- és termelészservező.

Területi különbségek

2017. novemberben a közfoglalkoztatási szerződés megkötésének helye szerint a résztvevők havi átlagos létszáma meghaladta a 27 ezer főt Borsod-Abaúj-Zemplén (28 527 fő) és Szabolcs-Szatmár-Bereg (27 694 fő) megyében. A közfoglalkoztatás szempontjából jelentős megyének számít továbbá Hajdú-Bihar (14 902 fő), Baranya (10 437 fő) és Békés (10 409 fő). E megyék a közfoglalkoztatottak

¹ A közfoglalkoztatási programokból történő kilépési esetek számáról van szó.



KÖZFOGLALKOZTATÁSI ÉS VÍZÜGYI HELYETTES ÁLLAMTITKÁRSÁG

lakóhelye alapján történő besorolás szerint még magasabb létszámokkal jellemezhetők. 2017. novemberben a havi átlagos létszámot tekintve a közfoglalkoztatottak több mint egyharmadának lakhelye Borsodban (17,9%) vagy Szabolcsban (17,4%) volt.

A szerződéskötés helye szerint 14 202 fő közfoglalkoztatott sorolható Budapesthez, azonban a programokban részt vevők közül csak 2 505 fő rendelkezett fővárosi lakóhellyel a vizsgált hónapban.² Országosan a közfoglalkoztatásban részt vevők 38,6 százaléka dolgozott járási mintaprogramban novemberben. A közfoglalkoztatási típusok régiónkénti megoszlását tekintve Észak-Alföldön (49,3%) és Dél-Alföldön (45,4%) a legjelentősebb a járási startmunka programban részt vevők havi átlagos száma.

A vizsgált hónapban hosszabb időtartamú közfoglalkoztatásban dolgozott a résztvevők 41,6 százaléka az országos arányt tekintve. A régiók közül Közép-Dunántúlon (58,8%), Észak-Magyarországon (51,1%) és Dél-Dunántúlon (49,2%) a legnagyobb súlyú ez a programtípus.

Az országos programokban részt vevő közfoglalkoztatottak aránya 19,8 százalék volt 2017. novemberben.

A legnagyobb közfoglalkoztatók

A 2017. évi novemberi zárónapon az NMI Művelődési Intézet Nonprofit Közhasznú Kft. (2 757 fő) számított a legnagyobb közfoglalkoztatónak. A Magyar Református Szeretetszolgálat áll a második helyen, amely 1 940 fő közfoglalkoztatottat alkalmazott november hónapban. Jelentős közfoglalkoztatónak számítottak továbbá az alábbi szervezetek: Felső-Tisza-vidéki (1 621 fő) és Észak-magyarországi Vízügyi Igazgatóság (1 369 fő), Magyar Közút Nonprofit Zrt. (1 272 fő), Közép-Tisza-vidéki Vízügyi Igazgatóság (1 189 fő), Országos Széchényi Könyvtár (1 085 fő), Nyíregyházi Városüzemeltető és Vagyonkezelő Nonprofit Kft. (1 059 fő), MÁV Zrt. (1 032 fő), Segítő Kezek az Aktív Évekért Közhasznú Nonprofit Kft. (1 018 fő).

Növekedett a foglalkoztatottak száma

A KSH Munkaerő-felmérésének 2017. szeptember–november gördülő negyedévre vonatkozó adatai szerint a 15-74 év közötti foglalkoztatottak száma 4 450,2 ezer főt tett ki, ezen belül a közfoglalkoztatottak száma 183,3 ezer főt jelentett (ez 4,1%-os aránynak felel meg).³ Az előző időszakhoz (2017. augusztus–október gördülő negyedévhez) képest a foglalkoztatottak száma kismértékben (5,2 ezer fővel) nőtt. Egy év viszonylatában 35,9 ezer fős bővülésről beszélhetünk. A foglalkoztatottak számának egy év alatt bekövetkezett emelkedéséhez a közfoglalkoztatás nem

² A közfoglalkoztatási szerződések megkötése a tervezett közfoglalkoztatás helye szerint illetékes járási hivatalnál történik. Több kormányhivatal illetékességi területén megvalósuló közfoglalkoztatás esetén a közfoglalkoztató székhelye szerinti illetékes kormányhivatalban történik a szerződéskötés. Ez az országos közfoglalkoztatási programokra különösen jellemző, amelyben fontos szerepe van Budapestnek. Emiatt a fővárosban a szerződéskötés helye és a lakóhely szerinti kimutatásokat tekintve nagy különbségek láthatók a közfoglalkoztatottak létszámában.

³ Munkaerő-felmérésből származó, becsült adat.



KÖZFoglalkoztatási és Vízügyi Helyettes Államtitkárság

járult hozzá, hiszen éves viszonylatban a programban részt vevők száma csökkenést mutat. A KSH Munkaerő-felmérésének adatai szerint 2017. szeptember–november között **37,5 ezer fővel (17,0%-kal) volt alacsonyabb a közfoglalkoztatottak becsült létszáma, mint egy évvel korábban.**

A nyilvántartott álláskeresők számának alakulása

A Nemzetgazdasági Minisztérium adatai szerint a **regisztrált álláskeresők zárónapi száma 258 017 fő volt 2017. novemberben**, amely az előző havi létszámnál 2,2 ezer fővel alacsonyabb. Az álláskeresők 46,0 százaléka nem részesült ellátásban 2017. novemberben; 31,1 százalékuk foglalkoztatást helyettesítő támogatásra, további 22,9 százalékuk álláskeresői ellátásra volt jogosult. November hónapban a legfeljebb nyolc általános iskolai végzettséggel rendelkezők aránya az állástalanok között 44,2 százalék volt. **A legalább 12 hónapja nyilvántartott, tartós álláskeresők aránya 28,0 százalékot tett ki novemberben**, amely 1,7%-pontos csökkenést mutat az előző év azonos időszakához képest. **Az FHT-ra jogosult álláskeresők száma a vizsgált időszakban 80,2 ezer fő volt**, amely létszám **4,7 százalékkal alacsonyabb, mint egy évvel korábban.**

A közfoglalkoztatás súlya az álláskeresők számához viszonyítva

A közfoglalkoztatás nyilvántartott álláskeresőkhöz viszonyított súlya⁴ 2017. novemberben Békés (52,0%), Szabolcs-Szatmár-Bereg (49,3%), Borsod-Abaúj-Zemplén (45,9%) és Baranya (44,0%) megyében volt a legmagasabb. A legalacsonyabb érték Budapestet (12,4%) és Pest megyét (19,3%) jellemezte. A közfoglalkoztatási ráta országos értéke 39,1 százalék volt novemberben.

⁴ Kiszámításának módja: közfoglalkoztatásban részt vevők havi átlagos létszáma/(nyilvántartott álláskeresők zárónapi száma + közfoglalkoztatásban részt vevők havi átlagos létszáma).



BELÜGYMINISZTERIUM

KÖZFOGLALKOZTATÁSI ÉS VÍZÜGYI HELYETTES ÁLLAMTITKÁRSÁG

Táblázatok/ Tables



KÖZFOGLALKOZTATÁSI ÉS VÍZÜGYI HELYETTES ÁLLAMTITKÁRSÁG

1. A közfoglalkoztatás főbb adatainak összefoglaló táblázata/ <i>Summary report of the Public Work's main data</i>					
2017. november ⁵ / November 2017					
Közfoglalkoztatottak létszámának alakulása/ <i>Measures of the public worker's number</i>	Létszám, fő/ <i>Number of</i>	Változás az előző hónaphoz képest/ <i>Changes compared to the previous month</i>		Változás az előző év azonos időszakához képest/ <i>Changes compared to the same period of the previous year</i>	
		fő/ <i>number</i>	%	fő/ <i>number</i>	%
Közfoglalkoztatásban részt vevők havi átlagos létszáma ⁶ / <i>Monthly average number of the public workers</i>	165 689	-2 747	-1,6	-54 516	-24,8
Közfoglalkoztatásban érintett személyek száma ⁷ / <i>Net number of the public workers</i>	180 246	4 210	2,4	-50 270	-21,8
Közfoglalkoztatásba belépők ⁸ létszáma/ <i>Monthly inflow to the Public Work</i>	26 160	20 720	több mint 4-szeres	6 719	34,6
Ebből/ <i>From this</i> : Hosszabb időtartamú közfoglalkoztatásba/ <i>To long-term public employment programmes</i>	17 764	14 049	több mint 4-szeres	6 598	59,1
Országos közfoglalkoztatási programba/ <i>To national public employment programmes</i>	2 886	2 425	több mint 6-szoros	617	27,2
Kistérségi/járási startmunka mintaprogramba/ <i>To micro-regional and other Start Work model programmes</i>	5 510	4 246	több mint 4-szeres	-496	-8,3
- Ebből/ <i>From this</i> : mezőgazdasági programba/ <i>To agriculture programmes</i>	1 919	1 471	több mint 4-szeres	51	2,7
Közfoglalkoztatásból kilépők ⁹ létszáma/ <i>Outflow from the Public Work</i>	29 694	17 204	több mint 2-szeres	13 637	84,9

⁵ A havonta megfigyelt időszak az előző hónap 21. napjától a tárgy hó 20. napjáig tart. 2015. január 1-jétől a tárgyhónapra vonatkozó adatok a következő hónap 20-ai zárónapján kerülnek számbavételre.

⁶ A közfoglalkoztatásban részt vevők átlagos állományi létszáma: az adott hónapban közfoglalkoztatásban részt vevők napi létszámainak számtani átlaga.

⁷ A vizsgált időszakban a közfoglalkoztatásban legalább egy napon részt vevők létszáma. Azt mutatja meg, hogy hány egyedi személyt ért el a közfoglalkoztatás.

⁸ Közfoglalkoztatási szerződés keretében adott hónapban közfoglalkoztatási jogviszonyt létesítők száma. Ha egy egyén adott időszak alatt több közfoglalkoztatási jogviszonyt létesített – függetlenül annak típusától –, akkor többször szerepel. A havi belépő létszám tartalmaz olyan belépőket, akik esetében a foglalkoztatás kezdete korábbi időszakra esik, de a nyilvántartási rendszer sajátosságaiból adódóan a korábbi időszakokban nem tudtuk figyelembe venni.

⁹ A közfoglalkoztatást a vizsgált időszakban bármilyen okból befejező személyek száma.



BELÜGYMINISZTERIUM

KÖZFOGLALKOZTATÁSI ÉS VÍZÜGYI HELYETTES ÁLLAMTITKÁRSÁG

2. A közfoglalkoztatás főbb adatainak időszora 2016-ban/ *Time series of the Public Work's main data in 2016*

2016												
	Január/ January	Február/ February	Március/ March	Április/ April	Május/ May	Június/ June	Július/ July	Augusztus/ August	Szeptember/ September	Október/ October	November/ November	December/ December
Belépők száma/ Number of inflow	15 719	9 611	162 015	53 317	22 205	15 704	25 742	11 395	20 000	16 523	19 441	28 947
Hosszabb időtartamú közfoglalkoztatásba/ <i>To long-term public employment programmes</i>	12 277	7 032	54 750	27 431	14 186	9 570	20 006	6 358	11 893	10 494	11 166	23 317
Országos közfoglalkoztatási programba/ <i>To national public employment programmes</i>	1 290	779	25 980	15 728	3 319	2 339	1 617	1 629	3 329	1 848	2 269	1 717
Kistérségi/járási startmunka minta-programokba/ <i>To micro-regional and other Start Work model programmes</i>	2 152	1 800	81 285	10 158	4 700	3 795	4 119	3 408	4 778	4 181	6 006	3 913
- <i>Ebből/ From this: mezőgazdasági programokba/ To agriculture programmes</i>	907	717	32 457	2 677	1 350	1 154	1 334	1 149	1 677	1 394	1 868	1 343
Közfoglalkoztatásban részt vevők havi átlagos száma/ Monthly average number of the public workers	222 981	222 193	183 025	217 047	234 859	245 657	244 723	246 449	216 081	217 844	220 205	210 572
Hosszabb időtartamú közfoglalkoztatásban/ <i>In long-term public employment programmes</i>	89 082	93 696	76 799	92 946	103 763	110 473	105 198	103 465	90 856	92 333	94 659	94 676
Országos közfoglalkoztatási programban/ <i>In national public employment programmes</i>	48 082	46 928	28 948	39 621	42 687	44 709	46 389	47 575	42 622	43 124	42 888	40 676
Kistérségi/járási startmunka minta-programokban/ <i>In micro-regional and other Start Work model programmes</i>	85 816	81 569	77 279	84 481	88 409	90 474	93 136	95 409	82 603	82 387	82 658	75 220
- <i>Ebből/ From this: mezőgazdasági programokban/ In agriculture programmes</i>	36 265	35 221	32 039	33 164	33 939	34 571	35 462	36 363	32 129	32 086	32 457	29 631
Kilépők száma/ Outflow from the Public Work	19 083	7 146	216 159	6 807	4 269	4 594	38 332	6 980	54 627	13 876	16 057	35 767



BELÜGYMINISZTERIUM

KÖZFOGLALKOZTATÁSI ÉS VÍZÜGYI HELYETTES ÁLLAMTITKÁRSÁG

3. A közfoglalkoztatás főbb adatainak időszora 2017-ben/ Time series of the Public Work's main data in 2017

2017												
	Január/ January	Február/ February	Március/ March	Április/ April	Május/ May	Június/ June	Július/ July	Augusztus/ August	Szeptember/ September	Október/ October	November/ November	December/ December
Belépők száma/ Number of inflow	14 546	8 263	149 893	36 946	16 657	12 651	11 644	10 192	20 147	5 440	26 160	
Hosszabb időtartamú közfoglalkoztatásba/ To long-term public employment programmes	11 311	6 238	60 228	19 610	7 755	7 203	7 247	6 392	12 879	3 715	17 764	
Országos közfoglalkoztatási programba/ To national public employment programmes	559	517	22 811	9 846	4 646	1 875	1 410	1 212	3 355	461	2 886	
Kistérségi/járási startmunka minta-programokba/ To micro-regional and other Start Work model programmes	2 676	1 508	66 854	7 490	4 256	3 573	2 987	2 588	3 913	1 264	5 510	
- Ebből/ From this: mezőgazdasági programokba/ To agriculture programmes	1 039	561	26 373	1 980	1 253	1 171	1 008	886	1 281	448	1 919	
Közfoglalkoztatásban részt vevők havi átlagos száma/ Monthly average number of the public workers	211 128	208 527	162 169	174 440	183 540	183 898	180 653	177 299	173 556	168 437	165 689	
Hosszabb időtartamú közfoglalkoztatásban/ In long-term public employment programmes	100 979	101 738	72 391	76 108	78 447	78 145	76 134	73 941	71 856	68 588	68 871	
Országos közfoglalkoztatási programban/ In national public employment programmes	40 522	39 819	25 684	30 028	34 478	35 163	34 957	34 745	34 125	33 678	32 825	
Kistérségi/járási startmunka minta-programokban/ In micro-regional and other Start Work model programmes	69 628	66 970	64 095	68 303	70 615	70 590	69 563	68 613	67 574	66 171	63 994	
- Ebből/ From this: mezőgazdasági programokban/ In agriculture programmes	28 445	27 781	25 925	26 443	26 927	26 828	26 475	26 127	25 803	25 296	24 375	
Kilépők száma/ Outflow from the Public Work	18 744	11 462	199 382	16 099	12 040	14 373	15 031	12 034	20 235	12 490	29 694	



KÖZFOGLALKOZTATÁSI ÉS VÍZÜGYI HELYETTES ÁLLAMTITKÁRSÁG

4. A közfoglalkoztatásban részt vevők átlagos havi létszáma és annak változása megyénként/ Monthly average number of the public workers and their changes by counties					
2017. november/ November 2017					
Megye (a közfoglalkoztatási szerződést kötő járási hivatal/kormányhivatal szerint)/ By the county-level places of contracting	Létszám, fő/ Number	Változás az előző hónaphoz képest/ Changes compared to the previous month		Változás az előző év azonos időszakához képest/ Changes compared to the same period of the previous year	
		fő/ number	%	fő/ number	%
Közép-Magyarország/ Central Hungary	17 813	-566	-3,1	-6 957	-28,1
Budapest	14 202	-573	-3,9	-5 375	-27,5
Pest	3 610	6	0,2	-1 582	-30,5
Közép-Dunántúl/ Central Transdanubia	8 049	-17	-0,2	-3 104	-27,8
Fejér	3 548	-28	-0,8	-1 498	-29,7
Komárom-Esztergom	1 875	20	1,1	-639	-25,4
Veszprém	2 625	-9	-0,3	-966	-26,9
Nyugat-Dunántúl/ Western Transdanubia	6 648	-6	-0,1	-2 571	-27,9
Győr-Moson-Sopron	1 546	6	0,4	-758	-32,9
Vas	2 049	-22	-1,1	-736	-26,4
Zala	3 053	10	0,3	-1 077	-26,1
Dél-Dunántúl/ Southern Transdanubia	19 650	-457	-2,3	-7 448	-27,5
Baranya	10 437	9	0,1	-4 071	-28,1
Somogy	6 318	-499	-7,3	-2 577	-29,0
Tolna	2 895	34	1,2	-801	-21,7
Észak-Magyarország/ Northern Hungary	38 906	-598	-1,5	-10 510	-21,3
Borsod-Abaúj-Zemplén	28 527	-433	-1,5	-7 410	-20,6
Heves	4 774	-87	-1,8	-1 652	-25,7
Nógrád	5 605	-78	-1,4	-1 448	-20,5
Észak-Alföld/ Northern Great Plain	51 599	-997	-1,9	-16 383	-24,1
Hajdú-Bihar	14 902	-177	-1,2	-5 169	-25,8
Jász-Nagykun-Szolnok	9 004	-191	-2,1	-3 477	-27,9
Szabolcs-Szatmár-Bereg	27 694	-629	-2,2	-7 737	-21,8
Dél-Alföld/ Southern Great Plain	23 024	-106	-0,5	-7 543	-24,7
Bács-Kiskun	7 029	-85	-1,2	-2 158	-23,5
Békés	10 409	25	0,2	-3 620	-25,8
Csongrád	5 586	-46	-0,8	-1 765	-24,0
Összesen/ Total	165 689	-2 747	-1,6	-54 516	-24,8



KÖZFOGLALKOZTATÁSI ÉS VÍZÜGYI HELYETTES ÁLLAMTITKÁRSÁG

5. A közfoglalkoztatás főbb típusaiban részt vevők havi átlagos létszáma megyénként/ Monthly average number of the public workers and their changes in the main types of the Public Work by counties			
<i>2017. november/ November 2017</i>			
Megye (a közfoglalkoztatási szerződést kötő járási hivatal/kormányhivatal szerint)/ <i>By the county-level places of contracting</i>	Hosszabb időtartamú közfoglalkoztatás/ Long-term public employment programmes	Kistérségi/járási startmunka mintaprogramok/ Micro-regional and other Start Work model programmes	Országos közfoglalkoztatási program/ National public employment programmes
	Létszám, fő/ Number of		
Közép-Magyarország/ Central Hungary	3 675	852	13 286
<i>Budapest</i>	1 395	0	12 807
<i>Pest</i>	2 280	852	479
Közép-Dunántúl/ Central Transdanubia	4 729	1 445	1 875
<i>Fejér</i>	1 859	577	1 112
<i>Komárom-Esztergom</i>	1 316	246	314
<i>Veszprém</i>	1 554	623	448
Nyugat-Dunántúl/ Western Transdanubia	2 837	1 837	1 974
<i>Győr-Moson-Sopron</i>	785	166	596
<i>Vas</i>	642	395	1 012
<i>Zala</i>	1 410	1 277	367
Dél-Dunántúl/ Southern Transdanubia	9 676	7 929	2 044
<i>Baranya</i>	5 056	4 096	1 285
<i>Somogy</i>	3 166	2 686	466
<i>Tolna</i>	1 454	1 147	293
Észak-Magyarország/ Northern Hungary	19 884	16 036	2 986
<i>Borsod-Abaúj-Zemplén</i>	14 163	12 198	2 166
<i>Heves</i>	2 931	1 283	559
<i>Nógrád</i>	2 790	2 554	261
Észak-Alföld/ Northern Great Plain	19 956	25 442	6 202
<i>Hajdú-Bihar</i>	5 577	8 376	949
<i>Jász-Nagykun-Szolnok</i>	3 660	3 695	1 648
<i>Szabolcs-Szatmár-Bereg</i>	10 718	13 371	3 605
Dél-Alföld/ Southern Great Plain	8 114	10 452	4 458
<i>Bács-Kiskun</i>	2 819	2 656	1 555
<i>Békés</i>	3 309	5 679	1 421
<i>Csongrád</i>	1 986	2 117	1 483
Összesen/ Total	68 871	63 994	32 825



KÖZFOGLALKOZTATÁSI ÉS VÍZÜGYI HELYETTES ÁLLAMTITKÁRSÁG

6. A közfoglalkoztatási ráta alakulása megyénként/ Indicator of participation in Public Work by counties	
<i>2017. november/ November 2017</i>	
Megye (az egyén lakóhelye szerint)/ By the county-level places of the public workers' habitation	Közfoglalkoztatási ráta, %*/ Indicator of participation in the Public Work, %*
Közép-Magyarország/ Central Hungary	16,3
Budapest	12,4
Pest	19,3
Közép-Dunántúl/ Central Transdanubia	31,8
Fejér	30,1
Komárom-Esztergom	30,8
Veszprém	34,9
Nyugat-Dunántúl/ Western Transdanubia	34,2
Győr-Moson-Sopron	34,7
Vas	29,4
Zala	36,6
Dél-Dunántúl/ Southern Transdanubia	39,4
Baranya	44,0
Somogy	35,2
Tolna	37,5
Észak-Magyarország/ Northern Hungary	42,6
Borsod-Abaúj-Zemplén	45,9
Heves	34,5
Nógrád	37,4
Észak-Alföld/ Northern Great Plain	45,4
Hajdú-Bihar	42,7
Jász-Nagykun-Szolnok	39,7
Szabolcs-Szatmár-Bereg	49,3
Dél-Alföld/ Southern Great Plain	43,6
Bács-Kiskun	36,3
Békés	52,0
Csongrád	41,5
Összesen/ Total	39,1

* Közfoglalkoztatottak havi átlagos létszáma/(nyilvántartott álláskeresők zárónapi száma + közfoglalkoztatottak havi átlagos létszáma)

* Monthly average number of the public workers/(Number of registered jobseekers at the end of the month + monthly average number of the public workers)



KÖZFOGLALKOZTATÁSI ÉS VÍZÜGYI HELYETTES ÁLLAMTITKÁRSÁG

7. A közfoglalkoztatásban dolgozók összetételének alakulása/ <i>The main features of the public workers</i>					
2017. november/ November 2017					
A közfoglalkoztatásban részt vevők főbb csoportjai (a havi átlagos létszám alapján)/ <i>The main groups of the public workers (monthly average number)</i>	Létszám, fő/ <i>Number of</i>	Változás az előző hónaphoz képest/ <i>Changes compared to the previous month</i>		Változás az előző év azonos időszakához képest/ <i>Changes compared to the same period of the previous year</i>	
		fő/ number	%	fő/ number	%
Nemek szerint/ <i>By gender</i>					
Férfi/ <i>Male</i>	74 561	-1 876	-2,5	-30 871	-29,3
Nő/ <i>Female</i>	91 128	-871	-0,9	-23 645	-20,6
Korcsoportok szerint/ <i>By age groups</i>					
25 év és alatta/ <i>25 years old or younger</i>	12 401	-355	-2,8	-14 139	-53,3
26-50 év/ <i>26-50 years</i>	97 396	-1 296	-1,3	-30 298	-23,7
50 év felett/ <i>Older than 50 years</i>	55 892	-1 097	-1,9	-10 079	-15,3
Legmagasabb iskolai végzettség szerint/ <i>By educational level</i>					
Kevesebb, mint 8 általánossal rendelkezők/ <i>Less than 8 grades</i>	16 308	-233	-1,4	-2 852	-14,9
8 általánossal rendelkezők/ <i>Primary school</i>	74 980	-1 125	-1,5	-25 170	-25,1
Szaktanulmányok, szakiskola/ <i>Vocational and apprentice school</i>	42 036	-861	-2,0	-14 870	-26,1
Középiskola/ <i>Secondary education with GCE</i>	28 662	-411	-1,4	-9 564	-25,0
Főiskola, egyetem/ <i>Tertiary education</i>	3 704	-117	-3,1	-2 061	-35,7
Foglalkoztatás besorolása szerint/ <i>By classification of the employment</i>					
Nem munkavezető - szakképesített/ <i>Skilled non-headman</i>	24 647	-437	-1,7	-6 012	-19,6
Nem munkavezető - szakképesítés nélküli/ <i>Unskilled non-headman</i>	131 219	-2 169	-1,6	-47 959	-26,8
Munkavezető - szakképesített/ <i>Skilled headman</i>	4 375	-36	-0,8	-431	-9,0
Munkavezető - szakképesítés nélküli/ <i>Unskilled headman</i>	5 449	-105	-1,9	-113	-2,0
A közfoglalkoztatásban dolgozók* munkakörökénti toplistája/ <i>Toplist of the occupation in Public Work by FEOR (ISCO)</i>					
Munkakör (FEOR) megnevezése/ <i>Name of the occupation according to FEOR (ISCO)</i>	Létszám, fő/ <i>Number of</i>	Arány, %/ <i>Ratio, %</i>			
1. Egyéb, máshova nem sorolható egyszerű szolgáltatási és szállítási foglalkozású	74 373	44,9			
2. Egyszerű mezőgazdasági foglalkozású	14 829	8,9			
3. Egyéb egyszerű építőipari foglalkozású	9 058	5,5			
4. Egyéb takarító és kisegítő	7 246	4,4			
5. Általános irodai adminisztrátor	4 956	3,0			
6. Intézményi takarító és kisegítő	4 665	2,8			
7. Egyéb ügyintéző	4 433	2,7			
8. Egyszerű erdészeti, vadászati és halászati foglalkozású	4 177	2,5			
9. Kubikos	4 131	2,5			
10. Munka- és termelés-szervező	3 608	2,2			
...			
Összesen	165 689	100%			

* A résztvevők havi átlagos létszáma alapján./ *By the monthly average number*



KÖZFOGLALKOZTATÁSI ÉS VÍZÜGYI HELYETTES ÁLLAMTITKÁRSÁG

8. A hónap folyamán rendelkezésre álló közfoglalkoztatási álláshelyek száma/ Available vacancies in the Public Work during the month					
<i>2017. november/ November 2017</i>					
Megye (a munkavégzés helye szerint)/ By the county-level places of working*	Száma, darab/ Number, pcs	Változás az előző hónaphoz képest/ Changes compared to the previous month		Változás az előző év azonos időszakához képest/ Changes compared to the same period of the previous year	
		db/ number, pcs	%	db/ number, pcs	%
Közép-Magyarország/ Central Hungary	19 367	-710	-3,5	665	3,6
Budapest	17 971	-565	-3,0	1 238	7,4
Pest	1 396	-145	-9,4	-573	-29,1
Közép-Dunántúl/ Central Transdanubia	2 447	-85	-3,4	-550	-18,4
Fejér	972	-133	-12,0	-561	-36,6
Komárom-Esztergom	544	-20	-3,5	74	15,7
Veszprém	931	68	7,9	-63	-6,3
Nyugat-Dunántúl/ Western Transdanubia	870	-95	-9,8	-886	-50,5
Győr-Moson-Sopron	185	-70	-27,5	-317	-63,1
Vas	196	9	4,8	-230	-54,0
Zala	489	-34	-6,5	-339	-40,9
Dél-Dunántúl/ Southern Transdanubia	3 432	-1 448	-29,7	-956	-21,8
Baranya	1 813	-1 591	-46,7	142	8,5
Somogy	1 023	189	22,7	-914	-47,2
Tolna	596	-46	-7,2	-184	-23,6
Észak-Magyarország/ Northern Hungary	8 614	-2 299	-21,1	-1 930	-18,3
Borsod-Abaúj-Zemplén	5 514	-2 060	-27,2	-1 160	-17,4
Heves	840	-289	-25,6	-1 213	-59,1
Nógrád	2 260	50	2,3	443	24,4
Észak-Alföld/ Northern Great Plain	12 765	2 689	26,7	-710	-5,3
Hajdú-Bihar	3 628	-183	-4,8	-912	-20,1
Jász-Nagykun-Szolnok	2 130	-67	-3,0	-1 258	-37,1
Szabolcs-Szatmár-Bereg	7 007	2 939	72,2	1 460	26,3
Dél-Alföld/ Southern Great Plain	4 562	-507	-10,0	-1 048	-18,7
Bács-Kiskun	1 271	-249	-16,4	-602	-32,1
Békés	2 063	-568	-21,6	-680	-24,8
Csongrád	1 228	310	33,8	234	23,5
Összesen/ Total	52 057	-2 455	-4,5	-5 415	-9,4

* Az országos közfoglalkoztatás munkaerőigényeit a foglalkoztató székhelye szerint illetékes kormányhivatalokban kezelik. Ebből következően a Budapesten adminisztrált közfoglalkoztatási munkaerőigények jelentős része – tekintettel arra, hogy az ország több vagy minden megyéjét érinti – valójában nem budapesti munkavégzési helyszínt takar./ Available vacancies in the national public employment programmes are handled by the county-level places of employing headquarters. Therefore vacancies in the Public Work in Budapest can be different considering the county-level places of working and can be available in other counties.



KÖZFOGLALKOZTATÁSI ÉS VÍZÜGYI HELYETTES ÁLLAMTITKÁRSÁG

9. A közfoglalkoztatók toplistája/ Toplist of public employers	
<i>2017. november/ November 2017</i>	
Megnevezés/ Name	A támogatásban részt vevők száma a zárónapon* (fő)/ Number of public workers
NMI Művelődési Intézet Nonprofit Közhasznú Kft.	2 757
Magyar Református Szeretetszolgálat	1 940
Felső-Tisza-vidéki Vízügyi Igazgatóság	1 621
Észak-magyarországi Vízügyi Igazgatóság	1 369
Magyar Közút Nonprofit Zrt.	1 272
Közép-Tisza-vidéki Vízügyi Igazgatóság	1 189
Országos Széchényi Könyvtár	1 085
Nyíregyházi Városüzemeltető és Vagyonkezelő Nonprofit Kft.	1 059
Magyar Államvasutak Zrt.	1 032
Segítő Kezek az Aktív Évekért Közhasznú Nonprofit Kft.	1 018

* Tárgyhó 20-án.



KÖZFOGLALKOZTATÁSI ÉS VÍZÜGYI HELYETTES ÁLLAMTITKÁRSÁG

10. Főbb munkaerő-piaci adatok/ *The main data of the Hungarian labour market*

A népesség gazdasági aktivitás szerint/ <i>The economic activity of the population</i>	2017. szeptember - november (ezer fő)/ <i>September - November 2017 (thousand persons)</i>	Változás előző év azonos időszakához képest (ezer fő)/ <i>Changes compared to the same period of the previous year (thousand persons)</i>			
Népesség száma*/ <i>Number of the population</i>	9 797,6	-32,9**			
Aktív korú népesség (15-64 év)/ <i>Number of the working-age population (15-64 years)</i>	6 395,7	-70,4			
Gazdaságilag aktív/ <i>The economically active population</i>	4 579,6	8,7			
Foglalkoztatott/ <i>Employed</i>	4 402,2	38,1			
Munkanélküli/ <i>Unemployed</i>	177,4	-29,4			
Gazdaságilag inaktív/ <i>The economically inactive population</i>	1 816,0	-79,1			
KSH munkaerő-felmérés adatai/ <i>Data of the Hungarian Central Statistical Office's Labour Force Survey (LFS)</i>	2017. szeptember - november/ <i>September - November 2017</i>	Változás/ <i>Changes compared to</i>			
		előző időszakhoz képest/ <i>the previous rolling quarter</i>		előző év azonos időszakához képest/ <i>the same period of the previous year</i>	
		fő/ <i>number</i>	(% , %-pont)/ <i>(in % , %-point)</i>	fő/ <i>number</i>	(% , %-pont)/ <i>(in % , %-point)</i>
Foglalkoztatottak száma, 15-74 évesek (ezer fő)/ <i>Number of the employed people, 15-74 years (thousand persons)</i>	4 450,2	5,2	0,1	35,9	0,8
<u>Ezen belül: közfoglalkoztatottak száma (ezer fő)/ <i>From this: public workers (thousand persons)</i></u>	183,3	-3,3	-1,8	-37,5	-17,0
Foglalkoztatási ráta (15-64 évesek), %/ <i>Employment rate (15-64 years), in %</i>	68,8	...	0,1	...	1,3
Munkanélküliek száma, 15-74 évesek (ezer fő)/ <i>Number of the unemployed people, 15-74 years (thousand persons)</i>	177,5	-5,9	-3,2	-30,0	-14,5
Munkanélküliségi ráta (15-74 évesek), %/ <i>Unemployment rate (15-74 years), in %</i>	3,8	...	-0,1	...	-0,7
A közfoglalkoztatás részesedése a foglalkoztatottak számának változából, %/ <i>Public Work's share of the employment change, %</i>	0,0%				

* 2017. jan 1-jei adat/ on 1st January 2017

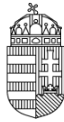
** A viszonyítás alapja az egy évvel korábbi népességszám./ Compared to the previous year (1st January 2016)



KÖZFOGLALKOZTATÁSI ÉS VÍZÜGYI HELYETTES ÁLLAMTITKÁRSÁG

11. A Nemzetgazdasági Minisztérium nyilvántartott álláskeresőkre vonatkozó főbb adatai/ The Ministry for National Economy's main data of the registered jobseekers

A Nemzetgazdasági Minisztérium nyilvántartási adatai/ <i>Data of the Ministry for National Economy</i>	2017. november/ November 2017	Változás/ <i>Changes compared to</i>			
		előző időszakhoz képest/ <i>the previous month</i>		előző év azonos időszakához képest/ <i>the same period of the previous year</i>	
		fő/ <i>number</i>	(%, %-pont)/ <i>(in %, % point)</i>	fő/ <i>number</i>	(%, %-pont)/ <i>(in %, % point)</i>
Nyilvántartott álláskeresők zárónapi száma (ezer fő)/ <i>Number of the registered jobseekers at the end of the month (thousand persons)</i>	258 017	-2 247	-0,9	-15 490	-5,7
Ebből/ <i>From this:</i> Álláskeresési ellátásra jogosult/ <i>Eligible for jobseekers' allowance</i>	59 010	-468	-0,8	2 397	4,2
Foglalkoztatást helyettesítő támogatásban részesül/ <i>The recipients of the employment substitution support</i>	80 216	-591	-0,7	-3 999	-4,7
Ellátás nélkül/ <i>Jobseekers without any benefit</i>	118 791	-1 188	-1,0	-13 888	-10,5
25 év és alatta/ <i>25 years old or younger</i>	45 101	-1 355	-2,9	-5 556	-11,0
50 év feletti/ <i>Older than 50 years</i>	81 644	-230	-0,3	-444	-0,5
Legfeljebb 8 ált. iskolai végzettségű/ <i>Jobseekers with primary school or less than 8 grades</i>	113 962	653	0,6	-1 018	-0,9
Tartós álláskereső/ <i>Long-term registered</i>	72 199	-1 260	-1,7	-8 913	-11,0
Tartós álláskeresők aránya (%) / <i>Ratio of long-term registered (%)</i>	28,0	...	-0,2	...	-1,7



Statisztikai definíciók MÓDSZERTANI ÚTMUTATÓ

Közfoglalkoztatott: a közfoglalkoztatásról és a közfoglalkoztatáshoz kapcsolódó, valamint egyéb törvények módosításáról szóló 2011. évi CVI. törvény szerint közfoglalkoztatott az lehet, aki munkaviszonyt létesíthet,¹⁰ 16. életévét betöltötte, és a kormányhivatalnál regisztrált álláskereső (foglalkoztatást helyettesítő támogatásban részesülő, illetve álláskeresői vagy szociális ellátásra nem jogosult álláskereső) vagy a megváltozott munkaképességű személyek ellátásairól szóló 2011. évi CXCI. törvény szerinti rehabilitációs ellátásban részesülő személy.

Időszak: a közfoglalkoztatási támogatás iránti kérelmek, a közfoglalkoztatási szerződések, illetve a hatósági szerződés névsorában való érvényes feltöltés ideje. Statisztikai szempontból a nyilvántartási rendszerbe (IR) való bekerülés időpontját tekintjük relevánsnak egy ügy adott időszakba történő besorolásához. A havonta megfigyelt időszak az előző hónap 21. napjától a tárgyhoz 20. napjáig tart. 2015. január 1-jétől a tárgyhónapra vonatkozó adatok a következő hónap 20-ai zárónapján kerülnek számbavételre.

Közfoglalkoztatásban részt vevők havi átlagos létszáma: A közfoglalkoztatásban részt vevők átlagos állományi létszáma az adott hónapban közfoglalkoztatásban részt vevők napi létszámainak számtani átlaga. A támogatás keretében munkaszerződésben töltött napokat veszi figyelembe. Az átlagolást a tényleges létszám alapján kell elvégezni, vagyis minden személyt – a munkaidő hosszától függetlenül – egy-egy egész főnek kell tekinteni.

A közfoglalkoztatottak havi átlagos (állományi) létszámát az adott hónap naptári napjainak figyelembevételével kell meghatározni, vagyis a naponkénti közfoglalkoztatott létszámok összegét (a munkarend szerinti pihenőnapokra és ünnepnapokra az azt megelőző munkanap létszámát véve figyelembe) el kell osztani a hónap napjainak számával.

A közfoglalkoztatottak éves átlagos (állományi) létszáma a leírtak alapján már kiszámított havi átlagos létszámadatok számtani átlaga, vagyis éves átlagszámítás esetén 12-vel kell elosztani a havi átlagos létszámadatok összegét. Ugyanígy kell eljárni egy adott időszak esetén: az időszak hónapjaiban a közfoglalkoztatottak átlagos (állományi) létszámának összegét el kell osztani az adott időszak hónapjainak számával.

Az átlagos havi létszámot tekintve nyilvántartási okokból, valamint a tört időszakok statisztikai kerekítéseinek következtében eltérő részeredmények láthatók a különböző ismérvek szerinti bontásban. A kismértékű változások a teljes átlagos, vagy állományi létszám összegét nem érintik.

¹⁰ A munka törvénykönyvéről szóló 2012. évi I. törvény rendelkezései szerint.



KÖZFOGLALKOZTATÁSI ÉS VÍZÜGYI HELYETTES ÁLLAMTITKÁRSÁG

A nyilvántartási rendszer sajátosságai (késedelmes rögzítések, szerződések hosszabbítása miatt keletkező dupla tételek) következtében 2015 augusztusában az átlagos létszám meghaladja az érintett létszámot.

Közfoglalkoztatásban érintett személyek száma: a vizsgált időszakban a közfoglalkoztatásban legalább egy napon részt vevők létszáma. Ha egy egyénnek egy időszak alatt több szerződése született a közfoglalkoztatás valamely típusában (Hosszabb időtartamú közfoglalkoztatás támogatása, Országos közfoglalkoztatási program támogatása, Kistérségi/járási startmunka mintaprogram), akkor csak egyszer szerepel. Akkor is egyszer jelenik meg, ha a két szerződése két támogatási típus (pl. Országos...) két alcsoportjához (pl. Víz társulati..., és Határnyiladék...) tartozik.

Közfoglalkoztatásba belépők létszáma: a közfoglalkoztatási szerződések keretében közfoglalkoztatási jogviszonyt létesítők létszáma, havonta. A közfoglalkoztatásba egy személy egy évben többször is beléphet. A tényleges belépéseken felül nyilvántartási és technikai okokból is szükség lehet ki- és beléptetésre egy támogatási folyamaton belül. A belépési esetek havi létszámai összeadhatók. Ha egy egyén az adott időszak alatt több közfoglalkoztatási jogviszonyt létesített – a támogatás típusától, illetve annak alcsoportjaitól függetlenül –, akkor többször szerepel. A vizsgált időszak a megelőző hónap 21-től tárgy hó 20-ig tart. 2015. január 1-jétől a tárgyhónapra vonatkozó adatok a következő hónap 20-ai zárónapján kerülnek számbavételre.

Közfoglalkoztatási támogatás típusok:

Hosszabb időtartamú közfoglalkoztatás: olyan közfoglalkoztatási forma, amelynek keretében értékteremtő, szakképzettséget is igénylő munkák végzésére vonhatók be elsősorban a foglalkoztatást helyettesítő támogatásra jogosult személyek, illetve a járási hivatal által közvetített álláskereső, továbbá a megváltozott munkaképességű személyek ellátásairól szóló törvény szerinti rehabilitációs ellátásban részesülő személyek. Továbbá közfoglalkoztatási jogviszony létesíthető azzal a személlyel is, aki menekültként, oltalmazottként vagy menedékesként történő elismerés iránti kérelmet nyújtott be, valamint a kijelölt tartózkodási helyen élő harmadik országbeli állampolgárral, amennyiben adataikat a járási (fővárosi kerületi) hivatal nyilvántartásba vette. 2016. június 8. napjától támogatás nyújtható azon álláskereső személy napi 4-8 órás (rész)munkaidőben történő foglalkoztatásához is, akinek legalább negyven százalékos mértékű egészségkárosodását a rehabilitációs szakértői szerv megállapította, vagy aki vakok személyi járadékában vagy fogyatékosági támogatásban részesül.

A program támogatása a közfoglalkoztatási bér és a szociális hozzájárulási adó 100%-áig terjedhet, valamint e támogatási összeg 20%-a lehet a közvetlen költségekhez és az anyagköltségekhez nyújtott támogatás. Ezen kívül támogatás nyújtható a polgármesteri hivattal nem rendelkező települési önkormányzat közfoglalkoztató részére a szervezési költséghez, amelynek mértéke nem haladhatja meg a bérköltséghez nyújtott támogatás 1,5 százalékát.



KÖZFOGLALKOZTATÁSI ÉS VÍZÜGYI HELYETTES ÁLLAMTITKÁRSÁG

A foglalkoztatás legfeljebb 12 hónapos időtartamban történik közfoglalkoztatási jogviszony keretében. [A közfoglalkoztatáshoz nyújtható támogatásokról szóló 375/2010. (XII. 31.) Korm. rendelet 4. §]

Országos közfoglalkoztatási program: olyan közfoglalkoztatási forma, amely a mindenkori munkaerő-piaci helyzet, az esetleges „vis maior” helyzetek kezelésére, több ágazatot átfogóan (pl. ár- és belvízvédelem, a közutak, vasutak, az erdőterületek, megújuló energiaforrások területén) indítható. A támogatás elsősorban foglalkoztatást helyettesítő támogatásra jogosultak foglalkoztatása után nyújtható. Amennyiben a benyújtott kérelemben megjelölt munkakörre a járási (fővárosi kerületi) hivatal nem tud a foglalkoztatást helyettesítő támogatásra jogosult személyek köréből megfelelő munkaerőt biztosítani, akkor más, álláskeresőként nyilvántartott, vagy a megváltozott munkaképességű személyek ellátásairól és egyes törvények módosításáról szóló törvény szerinti rehabilitációs ellátásban részesülő személy foglalkoztatása is támogatható. Továbbá közfoglalkoztatási jogviszony létesíthető azzal a személlyel is, aki menekültként, oltalmazottként vagy menedékesként történő elismerés iránti kérelmet nyújtott be, valamint a kijelölt tartózkodási helyen élő harmadik országbeli állampolgárral, amennyiben adataikat a járási (fővárosi kerületi) hivatal nyilvántartásba vette. 2016. június 8. napjától támogatás nyújtható azon álláskereső személy napi 4-8 órás (rész)munkaidőben történő foglalkoztatásához is, akinek legalább negyven százalékos mértékű egészségkárosodását a rehabilitációs szakértői szerv megállapította, vagy aki vakok személyi járadékában vagy fogyatékosági támogatásban részesül.

Az országos közfoglalkoztatási programok időtartama az egész év folyamán biztosítja a közfoglalkoztatást, teljes munkaidőben. A közfoglalkoztatónak a munkavégzéshez kapcsolódóan a foglalkoztatást elősegítő képzés lehetőségét biztosítani kell. A program támogatása a közfoglalkoztatási bér és a szociális hozzájárulási adó 100%-áig terjedhet, valamint e támogatási összeg 20%-a lehet a közvetlen költségekhez és anyagköltségekhez, továbbá legalább 100 fő foglalkoztatása esetén legfeljebb 3%-a lehet a szervezési költségekhez nyújtott támogatás. A közfoglalkoztatók lehetnek vízügyi igazgatóságok, állami és magán erdőgazdaságok, vízgazdálkodási társulatok, Magyar Közút Nonprofit Zrt., katasztrófavédelmi és rendőri szervek, vasúti pályahálózat-működtető szervezetek, Nemzeti Parkok, Magyar Honvédség, Nemzeti Művelődési Intézet, Állami Autópálya Kezelő Zrt., stb. [A közfoglalkoztatáshoz nyújtható támogatásokról szóló 375/2010. (XII. 31.) Korm. rendelet]

Kistérségi/járási startmunka mintaprogram: közfoglalkoztatási mintaprogram, amelyet a közfoglalkoztatásért felelős miniszter indíthat meghatározott célok elérése érdekében. A mintaprogram esetében a közfoglalkoztatási bér és a szociális hozzájárulási adó 100%-os támogatásán kívül a beruházási és dologi költségek és kiadások 70-100% közötti mértékben támogathatók. Ráépülő közfoglalkoztatási program esetében a támogatás mértékéről a közfoglalkoztatásért felelős miniszter dönt. A közfoglalkoztatási mintaprogramra épülő közfoglalkoztatási programok beruházási és dologi költségei szintén 70-100%-os összegben támogathatóak. [A közfoglalkoztatáshoz nyújtható támogatásokról szóló 375/2010. (XII. 31.) Korm. rendelet 7/B. §]



KÖZFOGLALKOZTATÁSI ÉS VÍZÜGYI HELYETTES ÁLLAMTITKÁRSÁG

Közfoglalkoztatásból kilépők létszáma: a közfoglalkoztatást a vizsgált időszakban bármilyen okból befejező személyek létszáma. A kilépők létszámaiba beletartozik a normál módon befejezőkön kívül a vizsgált időszakban kilépők, lemorzsolódók és egyéb okból megszűnt vagy megszüntetett közfoglalkoztatási jogviszonyok száma is. A vizsgált időszak a megelőző hónap 21-től tárgyható 20-ig tart. 2015. január 1-jétől a tárgyhónapra vonatkozó adatok a következő hónap 20-ai zárónapján kerülnek számbavételre.

Zárónapi létszám: a vizsgált időszak utolsó napján közfoglalkoztatási jogviszonnyal rendelkező személyek száma. A vizsgált időszak a megelőző hónap 21-től tárgyható 20-ig tart. 2015. január 1-jétől a tárgyhónapra vonatkozó adatok a következő hónap 20-ai zárónapján kerülnek számbavételre.

Közfoglalkoztatási ráta: a közfoglalkoztatottak havi átlagos létszámát viszonyítja a közfoglalkoztatottak havi átlagos és a nyilvántartott álláskeresők zárónapi létszámához.

Korcsoport: a közfoglalkoztatott személy kora az alábbi életkor-kategóriák szerint:

- 25 év és alatta,
- 26–50 év közötti,
- 50 év feletti.

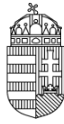
Iskolai végzettség: a közfoglalkoztatott személy legmagasabb iskolai végzettsége a közfoglalkoztatás megkezdése előtt. A lehetséges kategóriák: 1. általános iskolai végzettség nélküli, 2. általános iskola, 3. szakmunkásképző, szakiskola, 4. érettségi (szakközépiskola, gimnázium, technikum), 5. felsőfokú (főiskola, egyetem).

Foglalkoztatás besorolása:

- nem munkavezető – szakképesített (bruttó bér: 106 555 Ft),
- nem munkavezető – szakképesítés nélküli (bruttó bér: 81 530 Ft),
- munkavezető – szakképesített (bruttó bér: 117 245 Ft),
- munkavezető – szakképesítés nélküli (bruttó bér: 89 705 Ft).¹¹

FEOR: A közfoglalkoztatásra bejelentett álláshelyek besorolására a Foglalkozások Egységes Osztályozási Rendszerének (FEOR-08) kategóriái szolgálnak. A FEOR felépítésében követi az érvényes nemzetközi osztályozást az ISCO-08 rendszerét. A FEOR a foglalkozásokat egy négy számjegyűs decimális rendszerbe sorolja be. A négy számjegyűs decimális rendszeren belül az első számjegy a foglalkozási főcsoportot, a második a foglalkozási csoportot, a harmadik a foglalkozási alcsoportot, a negyedik pedig magát a foglalkozást jelenti. A „foglalkozás” megnevezés a ténylegesen gyakorolt tevékenység tartalmából indul ki, emellett figyelembe veszi az iskolázottság, szakképzettség szintjét. A FEOR-08 1-9. és a 0. főcsoportot különbözteti meg.

¹¹ 2017. január 1-jétől.



KÖZFOGLALKOZTATÁSI ÉS VÍZÜGYI HELYETTES ÁLLAMTITKÁRSÁG

Gazdaságilag aktív: A KSH munkaerő-felmérése a vizsgált népességet egy meghatározott időszakban végzett tevékenységük alapján sorolja a következő két fő csoportba: a gazdaságilag aktívak (a rendelkezésre álló munkaerő) és a gazdaságilag nem aktívak (inaktívak) csoportjába. A gazdaságilag aktívak kategóriája jelenti mindazon személyeket, akik a megfigyelés hetében a munkaerőpiacon foglalkoztatottként vagy munkanélküliként megjelentek.

Foglalkoztatott: az, aki a vizsgált időszakban (ún. vonatkozási héten, a hetet hétfőtől vasárnapig számítva) legalább 1 óra, jövedelmet biztosító munkát végzett, vagy munkájától csak átmenetileg (szabadság, betegség stb. miatt) volt távol. Jövedelmet biztosító munkának számít minden olyan tevékenység:

- amely pénzjövedelmet eredményez, vagy
- amely természetbeni juttatást biztosít, esetleg
- amelyet egyéb, később realizálható jövedelem érdekében végeztek,
- amelyet mint segítő családtagok végeztek a háztartáshoz tartozó gazdaság, vállalkozás jövedelmének növelése érdekében.

Munkanélküli: az a személy, akire a következő kritériumok egyidejűleg teljesülnek:

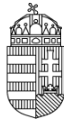
- az adott héten nem dolgozott (s nincs olyan munkája, amelytől átmenetileg távol volt),
- aktívan keresett munkát a kikérdezést megelőző négy hét folyamán,
- rendelkezésre áll, azaz két héten belül munkába tudna állni, ha találna megfelelő állást.

Gazdaságilag inaktív: azok, akik a vonatkozási héten nem dolgoztak, illetve nem volt rendszeres, jövedelmet biztosító munkájuk és nem is kerestek munkát, vagy kerestek, de nem tudtak volna munkába állni. Idetartoznak – többek között – a passzív munkanélküliek, akik szeretnének ugyan munkát, de kedvezőtlennek ítélve elhelyezkedési esélyeiket, meg sem kísérik az álláskeresést.

Foglalkoztatási ráta: a foglalkoztatottaknak a megfelelő korcsoportba tartozó (itt: 15-64 éves) népességhez viszonyított aránya.

Munkanélküliségi ráta: a munkanélkülieknek a megfelelő korcsoportba tartozó (itt: 15-74 éves) gazdaságilag aktív népességhez mért aránya.

Nyilvántartott álláskereső: az a személy, akit az illetékes járási hivatal álláskeresőként nyilvántart, és aki a munkaviszony létesítéséhez szükséges feltételekkel rendelkezik, oktatási intézmény nappali tagozatán nem folytat tanulmányokat, valamint öregségi nyugdíjra nem jogosult, rehabilitációs járadékban nem részesül, illetve az alkalmi foglalkoztatásnak minősülő munkaviszony kivételével munkaviszonyban nem áll és egyéb kereső tevékenységet sem folytat, továbbá elhelyezkedése érdekében az illetékes járási hivatallal együttműködik. [A foglalkoztatás elősegítéséről és a munkanélküliek ellátásáról szóló 1991. évi IV. tv.]



KÖZFOGLALKOZTATÁSI ÉS VÍZÜGYI HELYETTES ÁLLAMTITKÁRSÁG

Álláskeresői ellátás: Az álláskereső részére – a foglalkoztatás elősegítéséről és a munkanélküliek ellátásáról szóló 1991. évi IV. törvényben meghatározott feltételek szerint – álláskeresői ellátásként álláskeresői járadék, nyugdíj előtti álláskeresői segély, valamint költségtérítés jár.

Foglalkoztatást helyettesítő támogatásban részesülő személyek: a nyilvántartott álláskeresők közül azok, akik hátrányos munkaerő-piaci helyzetű aktív korúak és jövedelmük kiegészítésére, pótlására pénzbeli szociális ellátásban részesülnek. 2009. január 1-jétől a rendszeres szociális segélyben részesülőket két csoportba sorolták: a rendszeres szociális segélyezettek és a rendelkezésre állási támogatottak. 2011. január 1-jétől a rendelkezésre állási támogatás helyébe új ellátási forma a bérpótló juttatás lépett. 2011. szeptember 1-jétől pedig a bérpótló juttatás elnevezés foglalkoztatást helyettesítő támogatásra változott. [A szociális igazgatásról és a szociális ellátásokról szóló 1993. évi III. tv.]

Ellátás nélküli álláskereső: az a nyilvántartott álláskereső, aki pénzbeli álláskeresői ellátásban, illetve foglalkoztatást helyettesítő támogatásban nem részesül.

Tartós álláskereső: az a személy, akit az illetékes járási hivatal legalább 12 hónapja folyamatosan álláskeresőként nyilvántart.