



BELÜGYMINISZTERIUM

KÖZFOGLALKOZTATÁSI ÉS VÍZÜGYI HELYETTES ÁLLAMTITKÁRSÁG

Havi tájékoztató a közfoglalkoztatás alakulásáról

2016. január

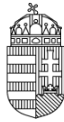
Publikálás dátuma: 2016. március 18.

A közfoglalkoztatottak foglalkoztatás szerinti besorolásának adatai (lásd 7. táblázat) korrigálásra kerültek 2017. március 6-án.

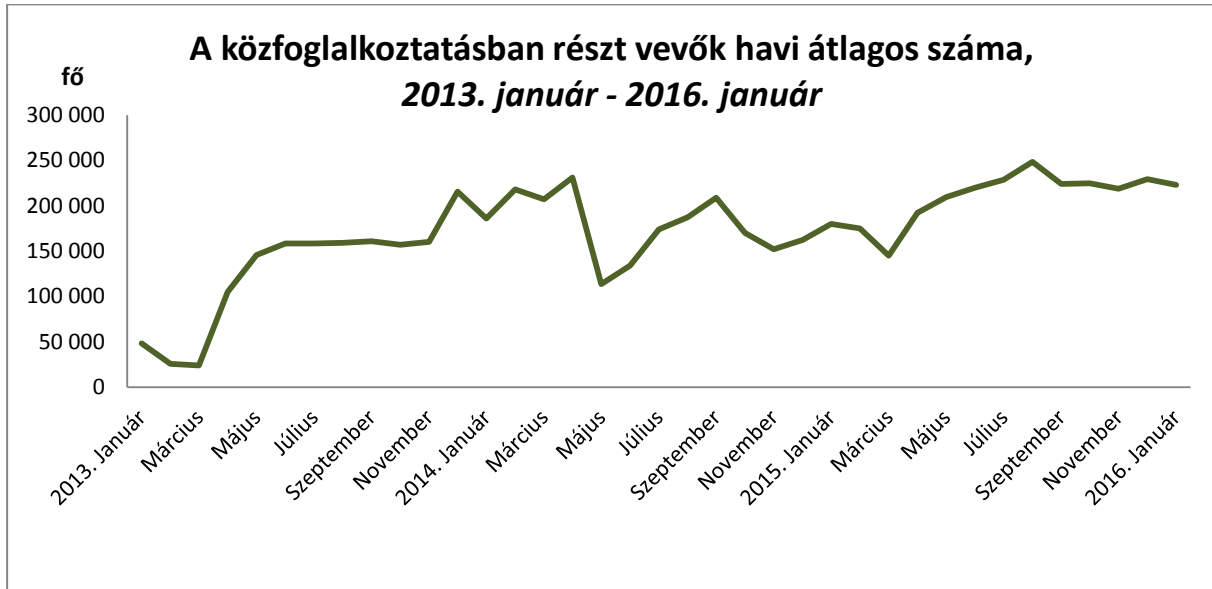


Tartalom

Tájékoztató a közfoglalkoztatás alakulásáról.....	3
Táblázatok/ <i>Tables</i>	8
1. A közfoglalkoztatás főbb adatainak összefoglaló táblázata/ <i>Summary report of the Public Work's main data</i>	9
2. A közfoglalkoztatás főbb adatainak időszora 2015-ben/ <i>Time series of the Public Work's main data in 2015</i>	10
3. A közfoglalkoztatás főbb adatainak időszora 2016-ban/ <i>Time series of the Public Work's main data in 2016</i>	11
4. A közfoglalkoztatásban részt vevők átlagos havi létszáma és annak változása megyénként/ <i>Monthly average number of the public workers and their changes by counties</i>	12
5. A közfoglalkoztatás főbb típusaiban részt vevők havi átlagos létszáma megyénként/ <i>Monthly average number of the public workers and their changes in the main types of the Public Work by counties</i>	13
6. A közfoglalkoztatási ráta alakulása megyénként/ <i>Indicator of participation in Public Work by counties</i>	14
7. A közfoglalkoztatásban dolgozók összetételének alakulása/ <i>The main features of the public workers</i>	15
8. A hónap folyamán rendelkezésre álló közfoglalkoztatási álláshelyek száma/ <i>Available vacancies in the Public Work during the month</i>	16
9. A közfoglalkoztatók toplistája/ <i>Toplist of public employers</i>	17
10. Főbb munkaerő-piaci adatok/ <i>The main data of the Hungarian labour market</i>	18
11. A Nemzetgazdasági Minisztérium nyilvántartott álláskeresőkre vonatkozó főbb adatai/ <i>The Ministry for National Economy's main data of the registered jobseekers</i>	19
Statistikai definíciók.....	20

**Tájékoztató a közfoglalkoztatás alakulásáról**

2016. január



Forrás: KEKKH adattárház

A közfoglalkoztatásban dolgozók havi átlagos létszáma kismértékben csökkent az előző hónaphoz képest

A Belügyminisztérium közfoglalkoztatásra vonatkozó adatai szerint a közfoglalkoztatásban részt vevő személyek **havi átlagos száma 222 981 fő volt 2016. január hónapban**, amely kismértékű, 2,9 százalékos csökkenést mutat 2015 decemberéhez képest. A tavalyi év első hónapjához viszonyítva növekedésről beszélhetünk, amelynek mértéke: 23,8 százalék.

A közfoglalkoztatási programokba belépő személyek száma január hónapban 15 719 fő volt, akik közül 9 224 fő (58,7%) legfeljebb általános iskolai végzettséggel rendelkezik. A belépő egyének 78,1 százalékát hosszabb időtartamú közfoglalkoztatásba, 13,7 százalékát járási startmunka mintaprogramba, további 8,2 százalékát országos programba vonták be. Az előző hónaphoz képest 45,4 százalékkal csökkent a belépők száma.

A kilépő személyek létszáma 19,1 ezer fő volt januárban, amely lényegében megegyezik az előző hónap adatával. A kilépők között 60,6 százalékos arányban olyan személyeket találunk, akik az általános iskola maximum 8 osztályát végezték el. Előző év január hónapjában 10,4 ezer fővel volt kevesebb a kilépések száma.

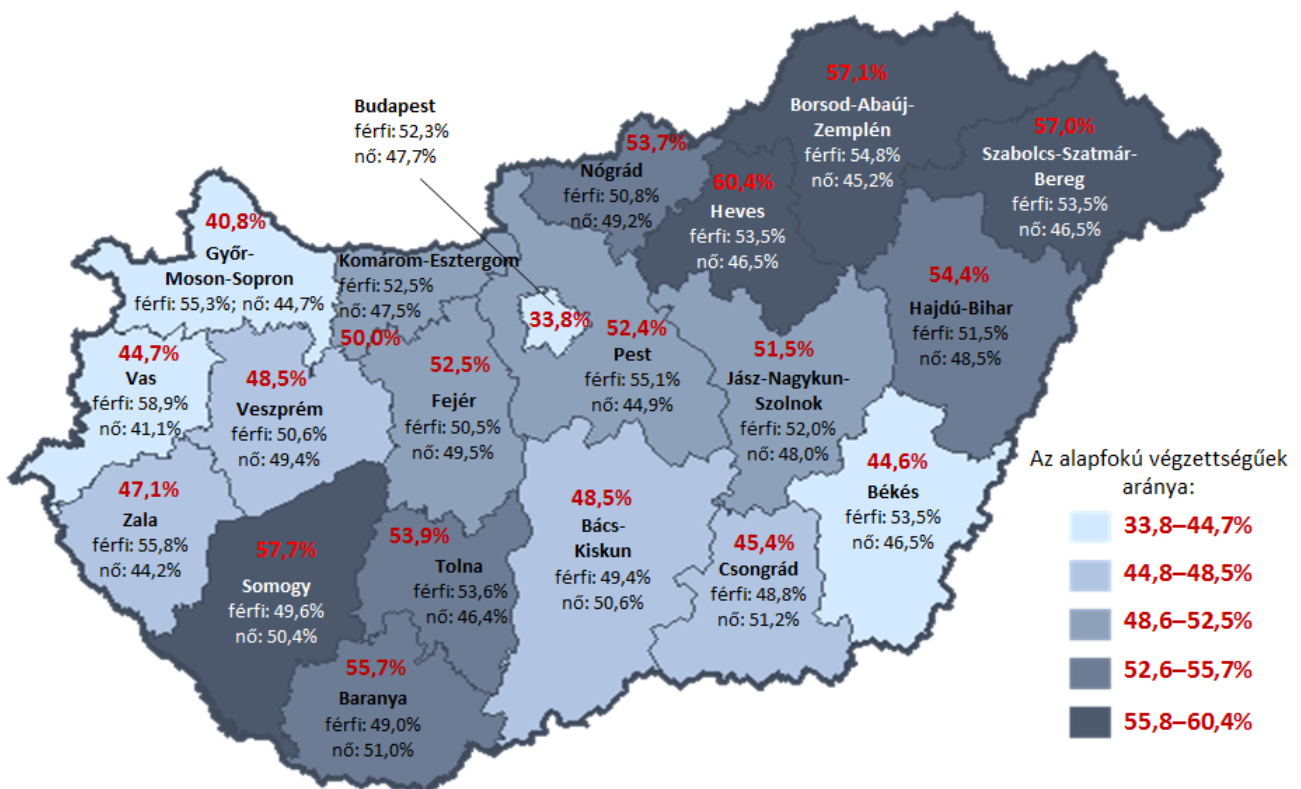
2016. januárban 234 084 főt értek el a különböző programok, vagyis ennyien dolgoztak a három közfoglalkoztatási típus valamelyikében minimum egy napig. Az érintett létszámot tekintve az alapfokú végzettséggel rendelkező közfoglalkoztatottak aránya 53,7 százalék (125 623 fő).



KÖZFOGLALKOZTATÁSI ÉS VÍZÜGYI HELYETTES ÁLLAMTITKÁRSÁG

A havi átlagos létszám szerint is hasonló mértékű az alacsonyan iskolázott közfoglalkoztatottak aránya (53,2%). A legfeljebb 8 általános iskolai végzettséggel rendelkező személyek megyénkénti eltérő megoszlását szemlélteti a térképes ábra. A január havi átlagos létszám alapján számolt értékek tanúsága szerint négy megyében 57 százalékot meghaladó mértékű a programban részt vevő, alacsonyan iskolázott személyek aránya. Ez a négy megye az alábbi: Heves (60,4%), Somogy (57,7%), Borsod-Abaúj-Zemplén (57,1%) és Szabolcs-Szatmár-Bereg (57,0%). Az említett arány Budapesten (33,8%), továbbá Győr-Moson-Sopron (40,8%), Békés (44,6%) és Vas (44,7%) megyében a legalacsonyabb. A maximum 8 osztályt végzett közfoglalkoztatottak nemek szerinti megoszlása néhány megyét tekintve kiegyenlített, ilyen például: Baranya, Bács-Kiskun, Fejér, Nógrád, Somogy, Csongrád és Veszprém. Az alacsonyan iskolázott, közfoglalkoztatott férfiak és nők közötti létszámkülönbség arányaiban Vas, Zala, Győr-Moson-Sopron, Pest és Borsod-Abaúj-Zemplén megyében volt a legnagyobb – ezeken a területeken az alapfokú végzettségű nők aránya 46 százalék alatti. A legtöbb esetben a 8 általános vagy annál kevesebb iskolai osztályt végzett férfiak megyén belüli aránya magasabb, mint a nőké.

A legfeljebb 8 általános iskolai végzettséggel rendelkező közfoglalkoztatottak aránya és nemek szerinti megoszlása megyénként, 2016. január



Forrás: Saját számítás a BM adatai alapján, a havi átlagos létszám szerinti bontásban és a közfoglalkoztatottak lakóhelyének figyelembe vételével.

Készült az MTA KRTK Erőforrástérkép alkalmazásával.



KÖZFOGLALKOZTATÁSI ÉS VÍZÜGYI HELYETTES ÁLLAMTITKÁRSÁG

2016 első hónapjában a közfoglalkoztatásban dolgozók által betöltött öt leggyakoribb munkakör között találjuk az egyszerű szolgáltatási és szállítási tevékenységet (47,8%), az egyszerű mezőgazdasági foglalkozást (5,6%), az egyéb takarító és kiegészítő (4,9%), az általános irodai adminisztrátor (4,8%), illetve az egyszerű erdészeti, vadászati és halászati foglalkozásokat (3,4%). Az első tíz leggyakoribb foglalkozási körbe tartozik továbbá a mezőgazdasági segédmunkás tevékenység (3,3%), a kubikos (2,9%), az egyszerű építőipari foglalkozás (2,8%), az intézményi takarítói, kiegészítői munkakör (1,8%), illetve az egyéb, máshova nem sorolható ipari és építőipari munka (1,8%). A legfeljebb 8 általános iskolai osztályt végzett közfoglalkoztatottak esetében a 10 leggyakoribb munkakör között egy kivételével szintén ezeket találjuk. Az általános irodai adminisztrátor helyett a közterület takarító jelenti a 10. leggyakoribb foglalkozást az alacsony iskolai végzettségűek körében.

Területi különbségek

2016. januárban a közfoglalkoztatási szerződés megkötésének helye szerint a résztvevők havi átlagos létszáma két megyében kiemelkedően magas volt. E besorolás szerint a közfoglalkoztatottak közel harmada (31,9%) tartozik Borsod-Abaúj-Zemplén (35 642 fő) és Szabolcs-Szatmár-Bereg (35 513 fő) megyéhez. Győr-Moson-Sopron (2 499 fő), Komárom-Esztergom (2 687 fő) és Vas (2 826 fő) megye jelenti a másik végletet: ezekben a megyékben volt a legalacsonyabb a közfoglalkoztatottak átlagos létszáma januárban. Előző hónaphoz képest a legtöbb megyében csak néhány százalékos változás (többnyire csökkenés) következett be. Növekedés decemberhez viszonyítva Pest (3,7%), Csongrád (3,5%) és Szabolcs-Szatmár-Bereg (1,8%) megyében mutatkozott.

Országosan a közfoglalkoztatásban részt vevők 38,5 százaléka dolgozott járási mintaprogramban januárban. A közfoglalkoztatási típusok régiónkénti megoszlását tekintve Dél-Alföldön a legjelentősebb (52,5%) a járási startmunka programban részt vevők havi átlagos száma. Ezt követi Dél-Dunántúl (45,3%) és Észak-Alföld (45,1%). Nyugat- és Közép-Dunántúlon (26,1-17,0%), valamint a Közép-magyarországi régióban (4,3%) ezek az arányok sokkal alacsonyabbak.

A vizsgált hónapban hosszabb idejű közfoglalkoztatásban dolgozott a résztvevők 40,0 százaléka az országos arányt tekintve. A régiók közül Közép-Dunántúlon (49,6%), Dél-Dunántúlon (46,8%) és Észak-Magyarországon (46,5%) a legnagyobb súlyú ez a programtípus.

Az országos programokban részt vevő közfoglalkoztatottak aránya 21,5 százalék volt 2016. januárban.

A legnagyobb közfoglalkoztatók

A legnagyobb közfoglalkoztatók toplistájának élén a Nemzeti Művelődési Intézet áll, amely a korábbi hónapokhoz hasonlóan 5 883 fő közfoglalkoztatottat alkalmazott január hónapban is. A Klebelsberg Intézményfenntartó Központ (3 644 fő) és a Magyar Közút Nonprofit Zrt. (2 950 fő) áll a második és a harmadik helyen, ami az alkalmazott közfoglalkoztatottak számát illeti. Bizonyos területi vízügyi igazgatóságoknál szintén nagy számban dolgoznak közfoglalkoztatottak, pl. a Felső-Tisza-vidéki (2 070 fő), a Közép-Duna-völgyi (1 705 fő), a Közép-Tisza-vidéki (1 697 fő) és az Észak-



KÖZFOGLALKOZTATÁSI ÉS VÍZÜGYI HELYETTES ÁLLAMTITKÁRSÁG

magyarországi (1 675 fő) Vízügyi Igazgatóságok esetében. Összességében a **vízügyi igazgatóságok (valamint a felügyelőségek és vízgazdálkodási társulatok) a közfoglalkoztatottak közül 13 590 fő számára biztosítottak munkalehetőséget** 2016 januárjában. A rendőrkapitányságok és -főkapitányságok, valamint a készenléti rendőrség – mint önálló foglalkoztatók – együttesen 2 985 fő közfoglalkoztatottat alkalmaztak a vizsgált hónapban. Az egyházi szervezeteknél, alapítványoknál és szeretetszolgálatoknál összesen 2 328 fő dolgozott közfoglalkoztatási program keretében 2016. januárban.

Kismértékben csökkent a foglalkoztatottak száma az előző gördülő negyedévhez képest

A KSH Munkaerő-felmérésének **2015. október–december gördülő negyedévre vonatkozó adatai szerint a 15-74 év közötti foglalkoztatottak száma 4 259,3 ezer főt tett ki**, ezen belül a közfoglalkoztatottak száma 232,3 ezer főt jelentett (ez 5,5%-os aránynak felel meg).¹ **Az előző időszakhoz (2015. szeptember–november hónap) képest a foglalkoztatottak száma kismértékben (0,3%-kal) csökkent.** Egy év viszonylatában növekedésről adhatunk számot, amelynek mértéke 117,6 ezer fő (2,8%). **A foglalkoztatottak számának éves változásából a közfoglalkoztatottak számának növekménye 54,1 ezer főt tett ki** a KSH adatai szerint, amely azt jelenti, hogy 2015. október–decemberben a foglalkoztatottak számának egy év alatti növekedéséhez a közfoglalkoztatás 46,0 százalékos mértékben járult hozzá. Ez az érték alacsonyabb a korábbi időszakra jellemzőnél: az előző gördülő negyedévhez viszonyított egy év alatti foglalkoztatás-bővülés 51,9 százaléka volt köszönhető a közfoglalkoztatásnak.

A nyilvántartott álláskeresők számának alakulása, a közfoglalkoztatás súlya az álláskeresők számához viszonyítva

A Nemzetgazdasági Minisztérium adatai szerint a **nyilvántartott álláskeresők januári zárónapi száma 359 204 fő volt**, amely decemberhez viszonyítva 6,4 százalékos emelkedést mutat. **Az előző hónapban 337 478 fő volt a regisztrált álláskeresők száma; az előző év januárjában pedig 413,8 ezer főt tett ki ez a létszám.** Az álláskeresők fele (49,1%-a) nem részesült ellátásban 2016 első hónapjában; egyharmaduk (33,0%-uk) foglalkoztatást helyettesítő támogatásra, további 17,9 százalékuk pedig álláskeresői ellátásra volt jogosult. Január hónapban a legfeljebb nyolc általános iskolai végzettséggel rendelkezők aránya az állástalanok között 42,7 százalék volt. **A legalább 12 hónapja nyilvántartott, tartós álláskeresők aránya 27,1 százalékot jelentett januárban**, amely 2,5%-pontos emelkedést mutat az egy évvel korábbi időszakhoz képest és 1,6%-pontos csökkenést decemberhez viszonyítva. A tartós munkanélküliek 41,4 százaléka csak alapfokú végzettséggel rendelkezett 2016 első hónapjában.

Az FHT-ra jogosult álláskeresők száma 2016. januárban 118,5 ezer fő volt, amely 8,8 százalékkal alacsonyabb, mint az előző év ugyanezen hónapjában és 4,2 százalékkal magasabb, mint december hónapban. A legfeljebb általános iskolát végzett személyek aránya az FHT-ra jogosultak körében 54,4 százalék.

¹ Munkaerő-felmérésből származó, becsült adat.



KÖZFOGLALKOZTATÁSI ÉS VÍZÜGYI HELYETTES ÁLLAMTITKÁRSÁG

A közfoglalkoztatási ráta alakulása megyénként

A közfoglalkoztatás nyilvántartott álláskeresőkhöz viszonyított súlya² szempontjából a legmagasabb értékkel rendelkező megyék köre változatlan az utóbbi hónapokban. **2016. januárban a mutató értéke négy megyében haladta meg a 45 százalékot**, ezek az alábbiak: Békés (56,7%), Szabolcs-Szatmár-Bereg (51,2%), Baranya (48,6%) és Borsod-Abaúj-Zemplén (47,9%) megye. **Amennyiben csak az alapfokú végzettséggel rendelkezőket vesszük számításba, több olyan megyét is találunk, ahol a közfoglalkoztatási ráta értéke meghaladja a 45 százalékot** – ilyen megye: Békés (61,1%), Baranya (56,2%), Szabolcs-Szatmár-Bereg (53,4%), Borsod-Abaúj-Zemplén (51,7%), Hajdú-Bihar (48,0%) és Heves (46,1%). A közfoglalkoztatásnak köszönhetően aktivált, legfeljebb 8 általános iskolai osztályt végzett regisztrált álláskereső aránya csaknem minden megyében magasabb annál, mint amit a regisztrált álláskereső és közfoglalkoztatottak teljes zárónapi létszáma alapján számolunk. Az egyedüli kivételt Nógrád megye jelenti: itt az aktiválás mértéke mindkét mutató szerint ugyanakkora (37,3%).

Bejelentett munkaerőigények a közfoglalkoztatásban

2016. január folyamán a közfoglalkoztatásban rendelkezésre álló álláshelyek száma 40 618 db volt. A megyék közül Borsod-Abaúj-Zemplén (4 912 db), Hajdú-Bihar (4 857 db), Szabolcs-Szatmár-Bereg (4 299 db) megyében, továbbá Budapesten (9 893 db) volt a legjelentősebb az üres közfoglalkoztatási álláshelyek száma. Nyugat- és Közép-Dunántúlon 1 009, valamint 1 722 üres álláshely volt biztosított a közfoglalkoztatást tekintve – e két régió megyéiben a legalacsonyabb a vizsgált szám. Előző hónaphoz képest minden megye tekintetében csökkenésről számolhatunk be a közfoglalkoztatásban rendelkezésre álló álláshelyek szempontjából.

² Kiszámításának módja: közfoglalkoztatásban részt vevők zárónapi száma/(nyilvántartott álláskereső zárónapi száma + közfoglalkoztatásban részt vevők zárónapi száma).



BELÜGYMINISZTERIUM

KÖZFOGLALKOZTATÁSI ÉS VÍZÜGYI HELYETTES ÁLLAMTITKÁRSÁG

Táblázatok/ *Tables*



KÖZFOGLALKOZTATÁSI ÉS VÍZÜGYI HELYETTES ÁLLAMTITKÁRSÁG

1. A közfoglalkoztatás főbb adatainak összefoglaló táblázata/ <i>Summary report of the Public Work's main data</i>					
2016. január ³ / January 2016					
Közfoglalkoztatottak létszámának alakulása/ <i>Measures of the public worker's number</i>	Létszám, fő/ <i>Number of</i>	Változás az előző hónaphoz képest/ <i>Changes compared to the previous month</i>		Változás az előző év azonos időszakához képest/ <i>Changes compared to the same period of the previous year</i>	
		fő/ <i>number</i>	%	fő/ <i>number</i>	%
Közfoglalkoztatásban részt vevők havi átlagos létszáma ⁴ / <i>Monthly average number of the public workers</i>	222 981	-6 662	-2,9	42 845	23,8
Közfoglalkoztatásban érintett személyek száma ⁵ / <i>Net number of the public workers</i>	234 084	-1 703	-0,7	40 894	21,2
Közfoglalkoztatásba belépők ⁶ létszáma/ <i>Monthly inflow to the Public Work</i>	15 719	-13 059	-45,4	-27 404	-63,5
Ebből/ <i>From this</i> : Hosszabb időtartamú közfoglalkoztatásba/ <i>To long-term public employment programmes</i>	12 277	-11 572	-48,52	-23 816	-66,0
Országos közfoglalkoztatási programba/ <i>To national public employment programmes</i>	1 290	-1 068	-45,3	-200	-13,4
Kistérségi/járási startmunka mintaprogramba/ <i>To micro-regional and other Start Work model programmes</i>	2 152	-419	-16,3	-3 388	-61,2
- Ebből/ <i>From this</i> : mezőgazdasági programba/ <i>To agriculture programmes</i>	907	-94	-9,4	-774	-46,0
Közfoglalkoztatásból kilépők ⁷ létszáma/ <i>Outflow from the Public Work</i>	19 083	14	0,1	-10 447	-35,4

³ A havonta megfigyelt időszak az előző hónap 21. napjától a tárgyható 20. napjáig tart. 2015. január 1-jétől a tárgy hónpra vonatkozó adatok a következő hónap 20-ai zárónapján kerülnek számbavételre.

⁴ A közfoglalkoztatásban részt vevők átlagos állományi létszáma: az adott hónapban közfoglalkoztatásban részt vevők napi létszámainak számtani átlaga.

⁵ A vizsgált időszakban a közfoglalkoztatásban legalább egy napon részt vevők létszáma. Azt mutatja meg, hogy hány egyedi személyt ért el a közfoglalkoztatás.

⁶ Közfoglalkoztatási szerződés keretében adott hónapban közfoglalkoztatási jogviszonyt létesítők száma. Ha egy egyén adott időszak alatt több közfoglalkoztatási jogviszonyt létesített – függetlenül annak típusától –, akkor többször szerepel. A havi belépő létszám tartalmaz olyan belépőket, akik esetében a foglalkoztatás kezdete korábbi időszakra esik, de a nyilvántartási rendszer sajátosságaiból adódóan a korábbi időszakokban nem tudtuk figyelembe venni.

⁷ A közfoglalkoztatást a vizsgált időszakban bármilyen okból befejező személyek száma.



BELÜGYMINISZTERIUM

KÖZFOGLALKOZTATÁSI ÉS VÍZÜGYI HELYETTES ÁLLAMTITKÁRSÁG

2. A közfoglalkoztatás főbb adatainak időszora 2015-ben/ Time series of the Public Work's main data in 2015

2015												
	Január/ January	Február/ February	Március/ March	Április/ April	Május/ May	Június/ June	Július/ July	Augusztus/ August	Szeptember/ September	Október/ October	November/ November	December/ December
Belépők száma/ Number of inflow	43 123	6 612	140 796	67 502	22 741	15 454	26 251	20 159	47 861	18 427	49 224	28 778
Hosszabb időtartamú közfoglalkoztatásba/ To long-term public employment programmes	36 093	4 689	32 930	32 941	12 671	9 488	20 381	14 971	40 771	12 744	44 243	23 849
Országos közfoglalkoztatási programba/ To national public employment programmes	1 490	497	31 053	16 819	3 780	1 453	1 746	2 056	2 320	2 158	1 529	2 358
Kistérségi/járási startmunka minta-programokba/ To micro-regional and other Start Work model programmes	5 540	1 426	76 813	17 742	6 290	4 513	4 124	3 132	4 770	3 525	3 452	2 571
- Ebből/ From this: mezőgazdasági programokba/ To agriculture programmes	1 681	468	32 783	5 570	1 674	1 381	1 324	1 113	1 617	1 130	1 130	1 001
Közfoglalkoztatásban részt vevők havi átlagos száma/ Monthly average number of the public workers	180 136	175 013	145 281	192 498	209 864	219 958	228 839	248 649	224 019	224 888	218 738	229 643
Hosszabb időtartamú közfoglalkoztatásban/ In long-term public employment programmes	81 404	85 233	60 331	62 830	67 586	74 379	79 938	95 823	72 898	70 260	66 115	82 041
Országos közfoglalkoztatási programban/ In national public employment programmes	18 863	19 127	20 981	44 431	49 228	48 614	49 048	50 753	48 679	50 095	48 836	48 495
Kistérségi/járási startmunka minta-programokban/ In micro-regional and other Start Work model programmes	79 869	70 654	63 968	85 237	93 050	96 965	99 853	102 072	102 443	104 532	103 787	99 107
- Ebből/ From this: mezőgazdasági programokban/ In agriculture programmes	33 747	29 515	26 766	35 615	37 593	38 715	39 634	40 456	40 674	41 636	41 600	40 242
Kilépők száma/ Outflow from the Public Work	29 530	11 575	143 372	36 252	6 721	9 123	9 221	7 967	77 204	6 830	53 928	19 069



BELÜGYMINISZTERIUM

KÖZFOGLALKOZTATÁSI ÉS VÍZÜGYI HELYETTES ÁLLAMTITKÁRSÁG

3. A közfoglalkoztatás főbb adatainak időszora 2016-ban/ Time series of the Public Work's main data in 2016

2016												
	Január/ January	Február/ February	Március/ March	Április/ April	Május/ May	Június/ June	Július/ July	Augusztus/ August	Szeptember/ September	Október/ October	November/ November	December/ December
Belépők száma/ Number of inflow	15 719											
Hosszabb időtartamú közfoglalkoztatásba/ To long-term public employment programmes	12 277											
Országos közfoglalkoztatási programba/ To national public employment programmes	1 290											
Kistérségi/járási startmunka minta-programokba/ To micro-regional and other Start Work model programmes	2 152											
- Ebből/ From this: mezőgazdasági programokba/ To agriculture programmes	907											
Közfoglalkoztatásban részt vevők havi átlagos száma/ Monthly average number of the public workers	222 981											
Hosszabb időtartamú közfoglalkoztatásban/ In long-term public employment programmes	89 082											
Országos közfoglalkoztatási programban/ In national public employment programmes	48 082											
Kistérségi/járási startmunka minta-programokban/ In micro-regional and other Start Work model programmes	85 816											
- Ebből/ From this: mezőgazdasági programokban/ In agriculture programmes	36 265											
Kilépők száma/ Outflow from the Public Work	19 083											



KÖZFOGLALKOZTATÁSI ÉS VÍZÜGYI HELYETTES ÁLLAMTITKÁRSÁG

4. A közfoglalkoztatásban részt vevők átlagos havi létszáma és annak változása megyénként/ <i>Monthly average number of the public workers and their changes by counties</i>					
2016. január/ January 2016					
Megye (a közfoglalkoztatási szerződést kötő járási hivatal/kormányhivatal szerint)/ <i>By the county-level places of contracting</i>	Létszám, fő/ <i>Number</i>	Változás az előző hónaphoz képest/ <i>Changes compared to the previous month</i>		Változás az előző év azonos időszakához képest/ <i>Changes compared to the same period of the previous year</i>	
		fő/ <i>number</i>	%	fő/ <i>number</i>	%
Közép-Magyarország/ <i>Central Hungary</i>	25 026	-82	-0,3	10 692	74,6
Budapest	19 648	-276	-1,4	9 665	96,8
Pest	5 378	194	3,7	1 027	23,6
Közép-Dunántúl/ <i>Central Transdanubia</i>	11 920	-642	-5,1	2 893	32,0
Fejér	5 003	-399	-7,4	821	19,6
Komárom-Esztergom	2 687	-157	-5,5	755	39,1
Veszprém	4 230	-87	-2,0	1 317	45,2
Nyugat-Dunántúl/ <i>Western Transdanubia</i>	9 720	-147	-1,5	2 292	30,9
Győr-Moson-Sopron	2 499	3	0,1	1 025	69,6
Vas	2 826	-57	-2,0	437	18,3
Zala	4 395	-94	-2,1	830	23,3
Dél-Dunántúl/ <i>Southern Transdanubia</i>	27 868	-1 291	-4,4	8 208	41,7
Baranya	14 726	-479	-3,1	4 181	39,7
Somogy	9 196	-747	-7,5	3 680	66,7
Tolna	3 946	-66	-1,6	346	9,6
Észak-Magyarország/ <i>Northern Hungary</i>	50 375	-2 880	-5,4	4 305	9,3
Borsod-Abaúj-Zemplén	35 642	-1 916	-5,1	2 403	7,2
Heves	7 495	-346	-4,4	1 200	19,1
Nógrád	7 238	-618	-7,9	702	10,7
Észak-Alföld/ <i>Northern Great Plain</i>	68 106	-656	-1,0	9 653	16,5
Hajdú-Bihar	19 921	-566	-2,8	1 606	8,8
Jász-Nagykun-Szolnok	12 672	-732	-5,5	318	2,6
Szabolcs-Szatmár-Bereg	35 513	642	1,8	7 729	27,8
Dél-Alföld/ <i>Southern Great Plain</i>	29 966	-963	-3,1	4 802	19,1
Bács-Kiskun	8 374	-304	-3,5	2 367	39,4
Békés	15 398	-869	-5,3	2 547	19,8
Csongrád	6 194	210	3,5	-113	-1,8
Összesen/ <i>Total</i>	222 981	-6 662	-2,9	42 845	23,8



KÖZFOGLALKOZTATÁSI ÉS VÍZÜGYI HELYETTES ÁLLAMTITKÁRSÁG

5. A közfoglalkoztatás főbb típusaiban részt vevők havi átlagos létszáma megyénként/ Monthly average number of the public workers and their changes in the main types of the Public Work by counties			
2016. január/ January 2016			
Megye (a közfoglalkoztatási szerződést kötő járási hivatal/kormányhivatal szerint)/ <i>By the county-level places of contracting</i>	Hosszabb időtartamú közfoglalkoztatás/ Long-term public employment programmes	Kistérségi/járási startmunka mintaprogramok/ Micro-regional and other Start Work model programmes	Országos közfoglalkoztatási program/ National public employment programmes
	Létszám, fő/ Number of		
Közép-Magyarország/ Central Hungary	5 837	1 067	18 122
Budapest	2 553	0	17 095
Pest	3 284	1 067	1 027
Közép-Dunántúl/ Central Transdanubia	5 911	2 024	3 985
Fejér	2 265	785	1 953
Komárom-Esztergom	1 603	325	759
Veszprém	2 044	914	1 273
Nyugat-Dunántúl/ Western Transdanubia	3 660	2 542	3 518
Győr-Moson-Sopron	1 099	233	1 166
Vas	710	570	1 546
Zala	1 851	1 738	806
Dél-Dunántúl/ Southern Transdanubia	13 033	12 637	2 198
Baranya	5 765	8 341	620
Somogy	5 372	2 787	1 037
Tolna	1 895	1 510	540
Észak-Magyarország/ Northern Hungary	23 431	21 107	5 837
Borsod-Abaúj-Zemplén	16 167	15 182	4 293
Heves	4 473	2 119	904
Nógrád	2 792	3 807	640
Észak-Alföld/ Northern Great Plain	28 079	30 708	9 319
Hajdú-Bihar	9 246	9 485	1 190
Jász-Nagykun-Szolnok	5 563	4 307	2 801
Szabolcs-Szatmár-Bereg	13 269	16 916	5 328
Dél-Alföld/ Southern Great Plain	9 131	15 731	5 104
Bács-Kiskun	3 254	3 183	1 938
Békés	3 360	9 567	2 471
Csongrád	2 517	2 981	695
Összesen/ Total	89 082	85 816	48 082



KÖZFOGLALKOZTATÁSI ÉS VÍZÜGYI HELYETTES ÁLLAMTITKÁRSÁG

6. A közfoglalkoztatási ráta alakulása megyénként/ Indicator of participation in Public Work by counties	
<i>2016. január/ January 2016</i>	
Megye (az egyén lakóhelye szerint)/ By the county-level places of the public workers' habitation	Közfoglalkoztatási ráta, %*/ Indicator of participation in the Public Work, %*
Közép-Magyarország/ Central Hungary	17,2
Budapest	12,9
Pest	21,3
Közép-Dunántúl/ Central Transdanubia	31,7
Fejér	27,9
Komárom-Esztergom	32,0
Veszprém	36,1
Nyugat-Dunántúl/ Western Transdanubia	36,8
Győr-Moson-Sopron	31,5
Vas	36,1
Zala	39,9
Dél-Dunántúl/ Southern Transdanubia	42,5
Baranya	48,6
Somogy	37,8
Tolna	37,5
Észak-Magyarország/ Northern Hungary	44,7
Borsod-Abaúj-Zemplén	47,9
Heves	40,6
Nógrád	37,3
Észak-Alföld/ Northern Great Plain	45,3
Hajdú-Bihar	42,0
Jász-Nagykun-Szolnok	37,4
Szabolcs-Szatmár-Bereg	51,2
Dél-Alföld/ Southern Great Plain	42,8
Bács-Kiskun	32,2
Békés	56,7
Csongrád	36,0
Összesen/ Total	39,6

* A közfoglalkoztatásban részt vevők zárónapi száma/(nyilvántartott álláskeresők zárónapi száma + közfoglalkoztatásban részt vevők zárónapi száma)

* Number of public workers at the end of the month/(Number of registered jobseekers at the end of the month + Number of public workers at the end of the month)



KÖZFOGLALKOZTATÁSI ÉS VÍZÜGYI HELYETTES ÁLLAMTITKÁRSÁG

7. A közfoglalkoztatásban dolgozók összetételének alakulása/ <i>The main features of the public workers</i>					
2016. január/ January 2016					
A közfoglalkoztatásban részt vevők főbb csoportjai (a havi átlagos létszám alapján)/ <i>The main groups of the public workers (monthly average number)</i>	Létszám, fő/ <i>Number of</i>	Változás az előző hónaphoz képest/ <i>Changes compared to the previous month</i>		Változás az előző év azonos időszakához képest/ <i>Changes compared to the same period of the previous year</i>	
		fő/ <i>number</i>	%	fő/ <i>number</i>	%
Nemek szerint/ <i>By gender</i>					
Férfi/ <i>Male</i>	114 929	-4 426	-3,7	21 287	22,7
Nő/ <i>Female</i>	108 052	-2 236	-2,0	21 558	24,9
Korcsoportok szerint/ <i>By age groups</i>					
25 év és alatta/ <i>25 years old or younger</i>	28 116	-8 943	-24,1	-4 152	-12,9
26-50 év/ <i>26-50 years</i>	129 903	-4 002	-3,0	24 095	22,8
50 év felett/ <i>Older than 50 years</i>	64 962	6 283	10,7	22 902	54,5
Legmagasabb iskolai végzettség szerint/ <i>By educational level</i>					
Kevesebb, mint 8 általánossal rendelkezők/ <i>Less than 8 grades</i>	17 650	-843	-4,6	4 063	29,9
8 általánossal rendelkezők/ <i>Primary school</i>	100 952	-3 623	-3,5	19 177	23,5
Szakk munkásképző, szakiskola/ <i>Vocational and apprentice school</i>	59 154	-1 815	-3,0	10 144	20,7
Középiskola/ <i>Secondary education with GCE</i>	39 361	-396	-1,0	7 812	24,8
Főiskola, egyetem/ <i>Tertiary education</i>	5 863	15	0,2	1 649	39,1
Foglalkoztatás besorolása szerint/ <i>By classification of the employment</i>					
Nem munkavezető - szakképesített/ <i>Skilled non-headman</i>	28 586	-330	-1,1	9 482	49,6
Nem munkavezető - szakképesítés nélküli/ <i>Unskilled non-headman</i>	184 868	-5 735	-3,0	30 448	19,7
Munkavezető - szakképesített/ <i>Skilled headman</i>	5 071	-267	-5,0	1 226	31,9
Munkavezető - szakképesítés nélküli/ <i>Unskilled headman</i>	4 456	-329	-6,9	1 688	61,0
A közfoglalkoztatásban dolgozók* munkakörönkénti toplistája/ <i>Toplist of the occupation in Public Work by FEOR (ISCO)</i>					
Munkakör (FEOR) megnevezése/ <i>Name of the occupation according to FEOR (ISCO)</i>	Létszám, fő/ <i>Number of</i>	Arány, %/ <i>Ratio, %</i>			
1. Egyéb, máshova nem sorolható egyszerű szolgáltatási és szállítási foglalkozású	106 599	47,8			
2. Egyszerű mezőgazdasági foglalkozású	12 571	5,6			
3. Egyéb takarító és kisegítő	10 940	4,9			
4. Általános irodai adminisztrátor	10 664	4,8			
5. Egyszerű erdészeti, vadászati és halászati foglalkozású	7 676	3,4			
6. Mezőgazdasági segédmunkás	7 321	3,3			
7. Kubikos	6 394	2,9			
8. Egyéb egyszerű építőipari foglalkozású	6 276	2,8			
9. Intézményi takarító és kisegítő	4 110	1,8			
10. Egyéb, máshova nem sorolható ipari és építőipari foglalkozású	4 091	1,8			
...			
Összesen	222 981	100%			

* A résztvevők havi átlagos létszáma alapján./ *By the monthly average number*



KÖZFOGLALKOZTATÁSI ÉS VÍZÜGYI HELYETTES ÁLLAMTITKÁRSÁG

8. A hónap folyamán rendelkezésre álló közfoglalkoztatási álláshelyek száma/ Available vacancies in the Public Work during the month					
<i>2016. január/ January 2016</i>					
Megye (a munkavégzés helye szerint)/ <i>By the county-level places of working</i>	Száma, darab/ <i>Number, pcs</i>	Változás az előző hónaphoz képest/ <i>Changes compared to the previous month</i>		Változás az előző év azonos időszakához képest/ <i>Changes compared to the same period of the previous year</i>	
		db/ <i>number, pcs</i>	%	db/ <i>number, pcs</i>	%
Közép-Magyarország/ <i>Central Hungary</i>	11 216	-2 818	-20,1	1 244	12,5
Budapest	9 893	-1 424	-12,6	3 973	67,1
Pest	1 323	-1 394	-51,3	-2 729	-67,3
Közép-Dunántúl/ <i>Central Transdanubia</i>	1 722	-1 179	-40,6	-722	-29,5
Fejér	858	-562	-39,6	-664	-43,6
Komárom-Esztergom	223	-244	-52,2	-32	-12,5
Veszprém	641	-373	-36,8	-26	-3,9
Nyugat-Dunántúl/ <i>Western Transdanubia</i>	1 009	-765	-43,1	-88	-8,0
Győr-Moson-Sopron	331	-273	-45,2	53	19,1
Vas	227	-176	-43,7	-39	-14,7
Zala	451	-316	-41,2	-102	-18,4
Dél-Dunántúl/ <i>Southern Transdanubia</i>	3 933	-4 009	-50,5	-121	-3,0
Baranya	2 551	-845	-24,9	-717	-21,9
Somogy	935	-2 703	-74,3	381	68,8
Tolna	447	-461	-50,8	215	92,7
Észak-Magyarország/ <i>Northern Hungary</i>	7 174	-4 119	-36,5	-2 970	-29,3
Borsod-Abaúj-Zemplén	4 912	-2 461	-33,4	-2 508	-33,8
Heves	943	-13 68	-59,2	127	15,6
Nógrád	1 319	-290	-18,0	-589	-30,9
Észak-Alföld/ <i>Northern Great Plain</i>	11 250	-12 187	-52,0	-460	-3,9
Hajdú-Bihar	4 857	-2 374	-32,8	-213	-4,2
Jász-Nagykun-Szolnok	2 094	-1 101	-34,5	-249	-10,6
Szabolcs-Szatmár-Bereg	4 299	-8 712	-67,0	2	0,0
Dél-Alföld/ <i>Southern Great Plain</i>	4 314	-1 422	-24,8	1 991	85,7
Bács-Kiskun	702	-642	-47,8	230	48,7
Békés	2 561	-124	-4,6	1 393	119,3
Csongrád	1 051	-656	-38,4	368	53,9
Összesen/ <i>Total</i>	40 618	-26 499	-39,5	-1 126	-2,7



KÖZFOGLALKOZTATÁSI ÉS VÍZÜGYI HELYETTES ÁLLAMTITKÁRSÁG

9. A közfoglalkoztatók toplistája/ Toplist of public employers	
<i>2016. január/ January 2016</i>	
Megnevezés/ Name	A hónap nyitónapján érvényben lévő szerződésekben megállapított létszám (fő)/ Number of public employees according to the valid contracts at the beginning of the month
Nemzeti Művelődési Intézet	5 883
Klebelsberg Intézményfenntartó Központ	3 644
Magyar Közút Nonprofit Zrt.	2 950
Felső-Tisza-vidéki Vízügyi Igazgatóság	2 070
Közép-Duna-völgyi Vízügyi Igazgatóság	1 705
Közép-Tisza-vidéki Vízügyi Igazgatóság	1 697
Észak-magyarországi Vízügyi Igazgatóság	1 675
MÁV Zrt.	1 387
Nyíregyházi Városüzemeltető és Vagyonkezelő Nonprofit Kft.	1 292
Hajdúböszörmény Város Önkormányzata	1 158



KÖZFOGLALKOZTATÁSI ÉS VÍZÜGYI HELYETTES ÁLLAMTITKÁRSÁG

10. Főbb munkaerő-piaci adatok/ *The main data of the Hungarian labour market*

A népesség gazdasági aktivitás szerint/ <i>The economic activity of the population</i>	2015. október-december (ezer fő)/ <i>October - December 2015 (thousand persons)</i>	Változás előző év azonos időszakához képest (ezer fő)/ <i>Changes compared to the same period of the previous year (thousand persons)</i>			
Népesség száma*/ <i>Number of the population</i>	9 855,6	-21,8**			
Aktív korú népesség (15-64 év)/ <i>Number of the working-age population (15-64 years)</i>	6 511,8	-53,1			
Gazdaságilag aktív/ <i>The economically active population</i>	4 501,1	73,2			
Foglalkoztatott/ <i>Employed</i>	4 221,3	111,1			
Munkanélküli/ <i>Unemployed</i>	279,8	-37,8			
Gazdaságilag inaktív/ <i>The economically inactive population</i>	2 010,7	-126,3			
KSH munkaerő-felmérés adatai/ <i>Data of the Hungarian Central Statistical Office's Labour Force Survey (LFS)</i>	2015. október-december/ <i>October - December 2015</i>	Változás/ <i>Changes compared to</i>			
		előző időszakhoz képest/ <i>the previous rolling quarter</i>		előző év azonos időszakához képest/ <i>the same period of the previous year</i>	
		fő/ <i>number</i>	(% , %-pont)/ <i>(in % , %-point)</i>	fő/ <i>number</i>	(% , %-pont)/ <i>(in % , %-point)</i>
Foglalkoztatottak száma, 15-74 évesek (ezer fő)/ <i>Number of the employed people, 15-74 years (thousand persons)</i>	4 259,3	-13,4	-0,3	117,6	2,8
<u>Ezen belül: közfoglalkoztatottak száma (ezer fő)/ <i>From this: public workers (thousand persons)</i></u>	232,3	-4,3	-1,8	54,1	30,4
Foglalkoztatási ráta (15-64 évesek), %/ <i>Employment rate (15-64 years), in %</i>	64,8	...	-0,2	...	2,2
Munkanélküliek száma, 15-74 évesek (ezer fő)/ <i>Number of the unemployed people, 15-74 years (thousand persons)</i>	280,7	-3,1	-1,1	-37,8	-11,9
Munkanélküliségi ráta (15-74 évesek), %/ <i>Unemployment rate (15-74 years), in %</i>	6,2	...	-0,0	...	-0,9
A közfoglalkoztatás részesedése a foglalkoztatottak számának változából, %/ <i>Public Work's share of the employment change, %</i>	46,0%				

* 2015. jan 1-jei adat/ on 1st January 2015

** A viszonyítás alapja az egy évvel korábbi népességszám./ Compared to the previous year (1st January 2014)



KÖZFOGLALKOZTATÁSI ÉS VÍZÜGYI HELYETTES ÁLLAMTITKÁRSÁG

11. A Nemzetgazdasági Minisztérium nyilvántartott álláskeresőkre vonatkozó főbb adatai/ The Ministry for National Economy's main data of the registered jobseekers

A Nemzetgazdasági Minisztérium nyilvántartási adatai/ <i>Data of the Ministry for National Economy</i>	2016. január/ January 2016	Változás/ <i>Changes compared to</i>			
		előző időszakhoz képest/ <i>the previous month</i>		előző év azonos időszakához képest/ <i>the same period of the previous year</i>	
		fő/ <i>number</i>	(%, %-pont)/ <i>(in %, % point)</i>	fő/ <i>number</i>	(%, %-pont)/ <i>(in %, % point)</i>
Nyilvántartott álláskeresők zárónapi száma (ezer fő)/ <i>Number of the registered jobseekers at the end of the month (thousand persons)</i>	359 204	21 726	6,4	-54 621	-13,2
Ebből/ <i>From this:</i> Álláskeresési ellátásra jogosult/ <i>Eligible for jobseekers' allowance</i>	64 463	5 168	8,7	2 260	3,6
Foglalkoztatást helyettesítő támogatásban részesül/ <i>The recipients of the employment substitution support</i>	118 502	4 819	4,2	-11 410	-8,8
Ellátás nélkül/ <i>Jobseekers without any benefit</i>	176 239	11 739	7,1	-45 471	-20,5
25 év és alatta/ <i>25 years old or younger</i>	60 769	3 103	5,4	-13 485	-18,2
50 év feletti/ <i>Older than 50 years</i>	106 710	5 147	5,1	-2 384	-2,2
Legfeljebb 8 ált. iskolai végzettségű/ <i>Jobseekers with primary school or less than 8 grades</i>	153 377	9 382	6,5	-22 068	-12,6
Tartós álláskereső/ <i>Long-term registered</i>	97 206	634	0,7	-4249	-4,2
Tartós álláskeresők aránya (%) / <i>Ratio of long-term registered (%)</i>	27,1	...	-1,6	...	2,5



Statisztikai definíciók MÓDSZERTANI ÚTMUTATÓ

Közfoglalkoztatott: a közfoglalkoztatásról és a közfoglalkoztatáshoz kapcsolódó, valamint egyéb törvények módosításáról szóló 2011. évi CVI. törvény szerint közfoglalkoztatott az lehet, aki munkaviszonyt létesíthet,⁸ 16. életévét betöltötte, és a kormányhivatalnál regisztrált álláskereső (foglalkoztatást helyettesítő támogatásban részesülő, illetve álláskeresői vagy szociális ellátásra nem jogosult álláskereső) vagy a megváltozott munkaképességű személyek ellátásairól szóló 2011. évi CXCI. törvény szerinti rehabilitációs ellátásban részesülő személy.

Időszak: a közfoglalkoztatási támogatás iránti kérelmek, a közfoglalkoztatási szerződések, illetve a hatósági szerződés névsorában való érvényes feltöltés ideje. Statisztikai szempontból a nyilvántartási rendszerbe (IR) való bekerülés időpontját tekintjük relevánsnak egy ügy adott időszakba történő besorolásához. A havonta megfigyelt időszak az előző hónap 21. napjától a tárgyhoz 20. napjáig tart. 2015. január 1-jétől a tárgyhónapra vonatkozó adatok a következő hónap 20-ai zárónapján kerülnek számbavételre.

Közfoglalkoztatásban részt vevők havi átlagos létszáma: A közfoglalkoztatásban részt vevők átlagos állományi létszáma az adott hónapban közfoglalkoztatásban részt vevők napi létszámainak számtani átlaga. A támogatás keretében munkaszerződésben töltött napokat veszi figyelembe. Az átlagolást a tényleges létszám alapján kell elvégezni, vagyis minden személyt – a munkaidő hosszától függetlenül – egy-egy egész főnek kell tekinteni.

A közfoglalkoztatottak havi átlagos (állományi) létszámát az adott hónap naptári napjainak figyelembevételével kell meghatározni, vagyis a naponkénti közfoglalkoztatott létszámok összegét (a munkarend szerinti pihenőnapokra és ünnepnapokra az azt megelőző munkanap létszámát véve figyelembe) el kell osztani a hónap napjainak számával.

A közfoglalkoztatottak éves átlagos (állományi) létszáma a leírtak alapján már kiszámított havi átlagos létszámadatok számtani átlaga, vagyis éves átlagszámítás esetén 12-vel kell elosztani a havi átlagos létszámadatok összegét. Ugyanígy kell eljárni egy adott időszak esetén: az időszak hónapjaiban a közfoglalkoztatottak átlagos (állományi) létszámának összegét el kell osztani az adott időszak hónapjainak számával.

Az átlagos havi létszámot tekintve nyilvántartási okokból, valamint a tört időszakok statisztikai kerekítéseinek következtében eltérő részeredmények láthatók a különböző ismérvek szerinti bontásban. A kismértékű változások a teljes átlagos, vagy állományi létszám összegét nem érintik.

⁸ A munka törvénykönyvéről szóló 2012. évi I. törvény rendelkezései szerint.



KÖZFOGLALKOZTATÁSI ÉS VÍZÜGYI HELYETTES ÁLLAMTITKÁRSÁG

A nyilvántartási rendszer sajátosságai (késedelmes rögzítések, szerződések hosszabbítása miatt keletkező dupla tételek) következtében 2015 augusztusában az átlagos létszám meghaladja az érintett létszámot.

Közfoglalkoztatásban érintett személyek száma: a vizsgált időszakban a közfoglalkoztatásban legalább egy napon részt vevők létszáma. Ha egy egyénnek egy időszak alatt több szerződése született a közfoglalkoztatás valamely típusában (Hosszabb időtartamú közfoglalkoztatás támogatása, Országos közfoglalkoztatási program támogatása, Kistérségi/járási startmunka mintaprogram), akkor csak egyszer szerepel. Akkor is egyszer jelenik meg, ha a két szerződése két támogatási típus (pl. Országos...) két alcsoportjához (pl. Víz társulati..., és Határnyiladék...) tartozik.

Közfoglalkoztatásba belépők létszáma: a közfoglalkoztatási szerződések keretében közfoglalkoztatási jogviszonyt létesítők létszáma, havonta. A közfoglalkoztatásba egy személy egy évben többször is beléphet. A tényleges belépéseken felül nyilvántartási és technikai okokból is szükség lehet ki- és beléptetésre egy támogatási folyamaton belül. A belépési esetek havi létszámait összeadhatók. Ha egy egyén az adott időszak alatt több közfoglalkoztatási jogviszonyt létesített – a támogatás típusától, illetve annak alcsoportjaitól függetlenül –, akkor többször szerepel. A vizsgált időszak a megelőző hónap 21-től tárgy hó 20-ig tart. 2015. január 1-jétől a tárgyhónapra vonatkozó adatok a következő hónap 20-ai zárónapján kerülnek számbavételre.

Közfoglalkoztatási támogatás típusok:

Hosszabb időtartamú közfoglalkoztatás: olyan közfoglalkoztatási forma, amelynek keretében értékteremtő, szakképzettséget is igénylő munkák végzésére vonhatók be elsősorban a foglalkoztatást helyettesítő támogatásra jogosult személyek, illetve a járási hivatal által közvetített álláskereső, továbbá a megváltozott munkaképességű személyek ellátásairól szóló törvény szerinti rehabilitációs ellátásban részesülő személyek. A foglalkoztatás legfeljebb 12 hónapos időtartamban, legalább napi 6 órás munkaidőben történik közfoglalkoztatási jogviszony keretében. [A közfoglalkoztatáshoz nyújtható támogatásokról szóló 375/2010. (XII. 31.) Korm. rendelet 4. §]

Országos közfoglalkoztatási program: olyan közfoglalkoztatási forma, amely a mindenkori munkaerő-piaci helyzet, az esetleges „vis maior” helyzetek kezelésére, több ágazatot átfogóan (pl. ár- és belvízvédelem, a közutak, vasutak, az erdőterületek, megújuló energiaforrások területén) indítható. Az országos közfoglalkoztatási programok időtartama az egész év folyamán biztosítja a közfoglalkoztatást, teljes munkaidőben. A közfoglalkoztatónak a munkavégzéshez kapcsolódóan a foglalkoztatást elősegítő képzés lehetőségét biztosítani kell. A program támogatása a közfoglalkoztatási bér és a szociális hozzájárulási adó 100%-áig terjedhet, valamint e támogatási összeg 20%-a lehet a közvetlen költségekhez, továbbá legalább 100 fő foglalkoztatása esetén legfeljebb 3%-a lehet a szervezési költségekhez nyújtott támogatás. A közfoglalkoztatók lehetnek a vízügyi



KÖZFoglalkoztatási és Vízügyi Helyettes Államtitkárság

igazgatóságok, az állami és magán erdőgazdaságok, a vízgazdálkodási társulatok, a Magyar Közút Nonprofit Zrt., a katasztrófavédelmi és rendőri szervek, a vasúti pályahálózat-működtető szervezetek, a Nemzeti Parkok, a Magyar Honvédség, az Állami Autópálya Kezelő Zrt., stb. [A közfoglalkoztatáshoz nyújtható támogatásokról szóló 375/2010. (XII. 31.) Korm. rendelet]

Kistérségi/járási startmunka mintaprogram: közfoglalkoztatási mintaprogram, amelyet a közfoglalkoztatásért felelős miniszter indíthat meghatározott célok elérése érdekében. A mintaprogram esetében a közfoglalkoztatási bér és a szociális hozzájárulási adó 100%-os támogatásán kívül a beruházási és dologi költségek és kiadások 70-100% közötti mértékben támogathatók. Ráépülő közfoglalkoztatási program esetében a támogatás mértékéről a közfoglalkoztatásért felelős miniszter dönt. A közfoglalkoztatási mintaprogramra épülő közfoglalkoztatási programok beruházási és dologi költségei szintén 70-100%-os összegben támogathatóak. [A közfoglalkoztatáshoz nyújtható támogatásokról szóló 375/2010. (XII. 31.) Korm. rendelet 7/B. §]

Közfoglalkoztatásból kilépők létszáma: a közfoglalkoztatást a vizsgált időszakban bármilyen okból befejező személyek létszáma. A kilépők létszámába beletartozik a normál módon befejezőkön kívül a vizsgált időszakban kilépők, lemorzsolódók és egyéb okból megszűnt vagy megszüntetett közfoglalkoztatási jogviszonyok száma is. A vizsgált időszak a megelőző hónap 21-től tárgyható 20-ig tart. 2015. január 1-jétől a tárgyható hónapra vonatkozó adatok a következő hónap 20-ai zárónapján kerülnek számbavételre.

Zárónapi létszám: a vizsgált időszak utolsó napján közfoglalkoztatási jogviszonnyal rendelkező személyek száma. A vizsgált időszak a megelőző hónap 21-től tárgyható 20-ig tart. 2015. január 1-jétől a tárgyható hónapra vonatkozó adatok a következő hónap 20-ai zárónapján kerülnek számbavételre.

Közfoglalkoztatási ráta: a közfoglalkoztatottak zárónapi létszámát viszonyítja a közfoglalkoztatottak és a nyilvántartott álláskeresők zárónapi létszámához.

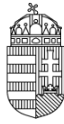
Korcsoport: a közfoglalkoztatott személy kora az alábbi életkor-kategóriák szerint:

- 25 év és alatta,
- 26–50 év közötti,
- 50 év feletti.

Iskolai végzettség: a közfoglalkoztatott személy legmagasabb iskolai végzettsége a közfoglalkoztatás megkezdése előtt. A lehetséges kategóriák: 1. általános iskolai végzettség nélküli, 2. általános iskola, 3. szakmunkásképző, szakiskola, 4. érettségi (szakközépiskola, gimnázium, technikum), 5. felsőfokú (főiskola, egyetem).

Foglalkoztatás besorolása:

- nem munkavezető – szakképesített (bruttó bér: 101 480 Ft),



KÖZFOGLALKOZTATÁSI ÉS VÍZÜGYI HELYETTES ÁLLAMTITKÁRSÁG

- nem munkavezető – szakképesítés nélküli (bruttó bér: 79 155 Ft),
- munkavezető – szakképesített (bruttó bér: 111 660 Ft),
- munkavezető – szakképesítés nélküli (bruttó bér: 87 090 Ft).⁹

FEOR: A közfoglalkoztatásra bejelentett álláshelyek besorolására a Foglalkozások Egységes Osztályozási Rendszerének (FEOR-08) kategóriái szolgálnak. A FEOR felépítésében követi az érvényes nemzetközi osztályozást az ISCO-08 rendszerét. A FEOR a foglalkozásokat egy négy számjegyes decimális rendszerbe sorolja be. A négy számjegyes decimális rendszeren belül az első számhely a foglalkozási főcsoportot, a második a foglalkozási csoportot, a harmadik a foglalkozási alcsoportot, a negyedik pedig magát a foglalkozást jelenti. A „foglalkozás” megnevezés a ténylegesen gyakorolt tevékenység tartalmából indul ki, emellett figyelembe veszi az iskolázottság, szakképzettség szintjét. A FEOR-08 1-9. és a 0. főcsoportot különbözteti meg.

Gazdaságilag aktív: A KSH munkaerő-felmérése a vizsgált népességet egy meghatározott időszakban végzett tevékenységük alapján sorolja a következő két fő csoportba: a gazdaságilag aktívak (a rendelkezésre álló munkaerő) és a gazdaságilag nem aktívak (inaktívak) csoportjába. A gazdaságilag aktívak kategóriája jelenti mindazon személyeket, akik a megfigyelés hetében a munkaerőpiacon foglalkoztatottként vagy munkanélküliként megjelentek.

Foglalkoztatott: az, aki a vizsgált időszakban (ún. vonatkozási héten, a hetet hétfőtől vasárnapig számítva) legalább 1 óra, jövedelmet biztosító munkát végzett, vagy munkájától csak átmenetileg (szabadság, betegség stb. miatt) volt távol. Jövedelmet biztosító munkának számít minden olyan tevékenység:

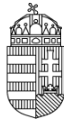
- amely pénzjövedelmet eredményez, vagy
- amely természetbeni juttatást biztosít, esetleg
- amelyet egyéb, később realizálható jövedelem érdekében végeztek,
- amelyet mint segítő családtagok végeztek a háztartáshoz tartozó gazdaság, vállalkozás jövedelmének növelése érdekében.

Munkanélküli: az a személy, akire a következő kritériumok egyidejűleg teljesülnek:

- az adott héten nem dolgozott (s nincs olyan munkája, amelytől átmenetileg távol volt),
- aktívan keresett munkát a kikérdezést megelőző négy hét folyamán,
- rendelkezésre áll, azaz két héten belül munkába tudna állni, ha találna megfelelő állást.

Gazdaságilag inaktív: azok, akik a vonatkozási héten nem dolgoztak, illetve nem volt rendszeres, jövedelmet biztosító munkájuk és nem is kerestek munkát, vagy kerestek, de

⁹ 2015. január 1-jétől.



KÖZFOGLALKOZTATÁSI ÉS VÍZÜGYI HELYETTES ÁLLAMTITKÁRSÁG

nem tudtak volna munkába állni. Idetartoznak – többek között – a passzív munkanélküliek, akik szeretnének ugyan munkát, de kedvezőtlennek ítélve elhelyezkedési esélyeiket, meg sem kísérlik az álláskeresést.

Foglalkoztatási ráta: a foglalkoztatottaknak a megfelelő korcsoportba tartozó (itt: 15-64 éves) népességhez viszonyított aránya.

Munkanélküliségi ráta: a munkanélkülieknek a megfelelő korcsoportba tartozó (itt: 15-74 éves) gazdaságilag aktív népességhez mért aránya.

Nyilvántartott álláskereső: az a személy, akit az illetékes járási hivatal álláskeresőként nyilvántart, és aki a munkaviszony létesítéséhez szükséges feltételekkel rendelkezik, oktatási intézmény nappali tagozatán nem folytat tanulmányokat, valamint öregségi nyugdíjra nem jogosult, rehabilitációs járadékban nem részesül, illetve az alkalmi foglalkoztatásnak minősülő munkaviszony kivételével munkaviszonyban nem áll és egyéb kereső tevékenységet sem folytat, továbbá elhelyezkedése érdekében az illetékes járási hivatallal együttműködik. [A foglalkoztatás elősegítéséről és a munkanélküliek ellátásáról szóló 1991. évi IV. tv.]

Álláskeresői ellátás: Az álláskereső részére – a foglalkoztatás elősegítéséről és a munkanélküliek ellátásáról szóló 1991. évi IV. törvényben meghatározott feltételek szerint – álláskeresői ellátásként álláskeresői járadék, nyugdíj előtti álláskeresői segély, valamint költségtérítés jár.

Foglalkoztatást helyettesítő támogatásban részesülő személyek: a nyilvántartott álláskeresők közül azok, akik hátrányos munkaerő-piaci helyzetű aktív korúak és jövedelmük kiegészítésére, pótlására pénzbeli szociális ellátásban részesülnek. 2009. január 1-jétől a rendszeres szociális segélyben részesülőket két csoportba sorolták: a rendszeres szociális segélyezettek és a rendelkezésre állási támogatottak. 2011. január 1-jétől a rendelkezésre állási támogatás helyébe új ellátási forma a bérpótló juttatás lépett. 2011. szeptember 1-jétől pedig a bérpótló juttatás elnevezés foglalkoztatást helyettesítő támogatásra változott. [A szociális igazgatásról és a szociális ellátásokról szóló 1993. évi III. tv.]

Ellátás nélküli álláskereső: az a nyilvántartott álláskereső, aki pénzbeli álláskeresői ellátásban, illetve foglalkoztatást helyettesítő támogatásban nem részesül.

Tartós álláskereső: az a személy, akit az illetékes járási hivatal legalább 12 hónapja folyamatosan álláskeresőként nyilvántart.