



BELÜGYMINISZTERIUM

KÖZFOGLALKOZTATÁSI ÉS VÍZÜGYI HELYETTES ÁLLAMTITKÁRSÁG

Havi tájékoztató a közfoglalkoztatás alakulásáról

2015. július


Publikálás dátuma: 2015. szeptember



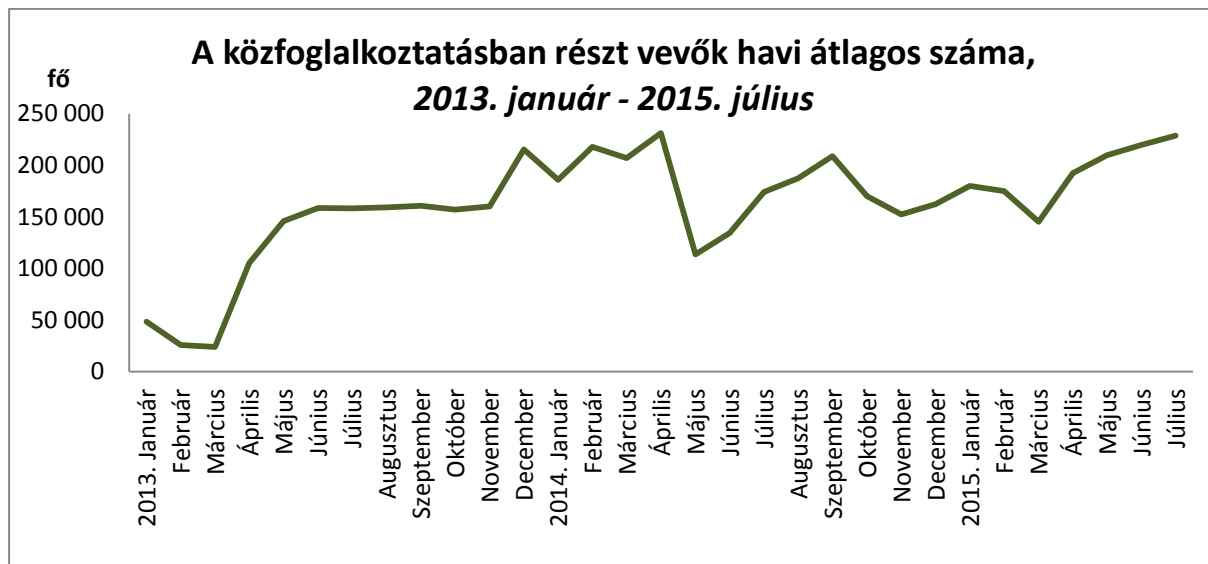
KÖZFoglalkoztatási és Vízügyi Helyettes Államtitkárság

Tartalom

Tájékoztató a közfoglalkoztatás alakulásáról.....	3
Táblázatok/ <i>Tables</i>	10
1. A közfoglalkoztatás főbb adatainak összefoglaló táblázata/ <i>Summary report of the Public Work's main data</i>	11
2. A közfoglalkoztatás főbb adatainak időszora 2014-ben/ <i>Time series of the Public Work's main data in 2014</i>	12
3. A közfoglalkoztatás főbb adatainak időszora 2015-ben/ <i>Time series of the Public Work's main data in 2015</i>	13
4. A közfoglalkoztatásban részt vevők átlagos havi létszáma és annak változása megyénként/ <i>Monthly average number of the public workers and their changes by counties</i>	14
5. A közfoglalkoztatás főbb típusaiban részt vevők havi átlagos létszáma megyénként/ <i>Monthly average number of the public workers and their changes in the main types of the Public Work by counties</i>	15
6. A közfoglalkoztatási ráta alakulása megyénként/ <i>Indicator of participation in Public Work by counties</i>	16
7. A közfoglalkoztatásban dolgozók összetételének alakulása/ <i>The main features of the public workers</i>	17
8. A hónap folyamán rendelkezésre álló közfoglalkoztatási álláshelyek száma/ <i>Available vacancies in the Public Work during the month</i>	18
9. A közfoglalkoztatók toplistája/ <i>Toplist of public employers</i>	19
10. Főbb munkaerő-piaci adatok/ <i>The main data of the Hungarian labour market</i>	20
11. A Nemzetgazdasági Minisztérium nyilvántartott álláskeresőkre vonatkozó főbb adatai/ <i>The Ministry for National Economy's main data of the registered jobseekers</i>	21
Statistikai definíciók.....	22

**Tájékoztató a közfoglalkoztatás alakulásáról**

2015. július



Forrás: KEKKH adattárház


Nőtt a közfoglalkoztatásban dolgozók havi átlagos létszáma júliusban

A Belügyminisztérium közfoglalkoztatásra vonatkozó adatai szerint a közfoglalkoztatásban részt vevő személyek **havi átlagos száma 228 839 fő volt 2015. július hónapban**, amely közelíti a tavalyi április hónapban regisztrált több mint 231 ezer fős (eddig mért legmagasabb) értéket. 2015-ben a július havi létszám adat kiemelkedő, az eddig eltelt hónapok közül ebben az időszakban figyelhető meg a legmagasabb létszám. **Előző hónaphoz képest 4,0%-os (közel kilencezer fős) a bővülés mértéke**, a tavalyi év azonos időszakához viszonyítva pedig 31,3 százalékos.

A közfoglalkoztatási programokba belépő személyek száma július hónapban 26 251 fő volt; a legtöbben (77,6%) hosszabb idejű közfoglalkoztatásba léptek be. A belépők 15,7 százalékát járási startmunka mintaprogramba, további 6,7 százalékát országos közfoglalkoztatási programba vonták be. Az előző hónaphoz képest összességében 69,9 százalékkal nőtt a belépők száma. Tavaly ugyanebben a hónapban 15,1 ezer fővel (36,5%-kal) többen léptek be a közfoglalkoztatási programokba. Ebből is látszik, hogy a tavalyi évben az ideitől eltérően alakult a programok szezonálisága. 2014-ben a téli közfoglalkoztatás április végén zárult, amelyet követően folyamatosan indultak az új programok.

A kilépő személyek száma (9,2 ezer fő) hasonlóképpen alakult, mint júniusban. Ez az érték a 2014. július havi adattól csak kismértékben tér el: akkor 7,3 százalékkal volt magasabb a kilépések száma.

Júliusban 237 686 fő volt érintett a különböző közfoglalkoztatási típusokban. Hasonlóképpen a havi átlagos létszámhoz, az érintett személyek száma is csak kismértékű (6,8%-os) emelkedést mutat júniushoz képest. Előző év azonos időszakához viszonyítva 29,8 százalékos a növekedés mértéke. Ha



KÖZFOGLALKOZTATÁSI ÉS VÍZÜGYI HELYETTES ÁLLAMTITKÁRSÁG

figyelembe vesszük azt, hogy egy személy több programban is részt vehetett egy hónapon belül, akkor 235 710 főt tesz ki július hónapban az érintett személyek száma. **A közfoglalkoztatottak a vizsgált hónapban** – csakúgy, mint az előzőben – **jellemzően végigdolgozták a hónapot**, hiszen az átlagos havi létszám és az érintett létszám nem tér el jelentősen.

A havi átlagos mérőszám szerinti bontást tekintve 122 983 fő férfi (53,7%) és 105 855 fő nő (46,3%) dolgozott közfoglalkoztatottként a vizsgált hónapban. Júniushoz viszonyítva a növekedés aránya mindkét nem esetében hasonlóan alakult: 4,3 és 3,7 százalékos volt. A 2014. júliusi adatokat alapul véve a nők esetében a legszembetűnőbb a változás; **egy év elteltével 40,7 százalékkal több nő vett részt közfoglalkoztatásban. A férfiak esetén 24,3 százalékot tesz ki az egy év alatti bővülés mértéke.**

A közfoglalkoztatottak 58,5 százaléka 26 és 50 év közötti, a 25 évesek vagy annál fiatalabbak aránya 15,4 százalék, az 50 év felettieké pedig 26,1 százalék volt 2015. júliusban. A résztvevőket életkor és nem szerint vizsgálva megállapíthatjuk, hogy **a legfiatalabb csoport 61,1 százaléka férfi. A 26-50 évesek esetében a legkiegyenlítettebb a nemek aránya**, amely július hónapban 49,9 és 50,1 százalék volt a férfiak javára. Az **50 évnél idősebbek nem szerinti megoszlása szintén eltér**, de nem olyan mértékben, mint a legfiatalabb korcsoport esetén. Az 50 év feletti közfoglalkoztatottak 57,5 százaléka férfi, 42,5 százaléka pedig nő volt július hónapban.

A közfoglalkoztatásban részt vevők legnagyobb hányada alacsony iskolai végzettségű: 45,2 százalék az aránya a csak általános iskolát végzett személyeknek, további 8,2 százalék pedig az általános iskolát sem fejezte be. A szakmunkások, illetve a szakiskolai végzettséggel rendelkezők aránya 27,3 százalék volt 2015 júliusában. Az érettségizett, középiskolai végzettségű közfoglalkoztatottak aránya 16,9 százalékra, míg a diplomásoké 2,4 százalékra tehető a legfrissebb adatok szerint. **A diplomával rendelkezők nem szerinti aránya eltérő az ennél alacsonyabban iskolázottakhoz képest. A főiskolát vagy egyetemet végzett közfoglalkoztatottak kétharmada nő, egyharmada férfi. Ezzel szemben az alapfokú, illetve a középfokú végzettséggel rendelkezők¹ esetében 54,6 és 53,8 százalék a férfiak aránya, vagyis a nők vannak kisebbségben.**

A közfoglalkoztatásban dolgozók által betöltött tíz leggyakoribb munkakör listája a júniusban megfigyeltenél teljes mértékben azonos. Az egyszerű szolgáltatási és szállítási tevékenységet végzők aránya volt a legmagasabb (47,3%) júliusban is. További 5,8 százalék egyszerű mezőgazdasági foglalkozást űzött. Az általános irodai adminisztrátor, valamint az egyéb takarító és kisegítő munkakörök esetén a közfoglalkoztatásban részt vevők aránya még meghaladta a négy százalékot: 4,5 és 4,2 százalék volt a vizsgált érték.

¹ Az alapfokú végzettség legfeljebb nyolc osztály elvégzését jelenti, a középfokú végzettség a szakmát szerzett vagy érettségizett (de nem diplomás) személyek iskolázottságára utal.



KÖZFOGLALKOZTATÁSI ÉS VÍZÜGYI HELYETTES ÁLLAMTITKÁRSÁG

Területi különbségek

A közfoglalkoztatási szerződés megkötésének helye szerint és a közfoglalkoztatottak lakóhelyének vizsgálata alapján némileg eltérő területi különbségek tárhatók fel. Főként Budapestet és Pest megyét tekintve szembevetve a különbözőség.² A résztvevők havi átlagos létszáma alapján 5 393 fő rendelkezett fővárosi lakóhellyel 2015. júliusban, a szerződés-kötés helye szerint azonban 19 733 fő sorolható Budapesthez. Pest megyében fordított a helyzet: az ott lakcímmel rendelkező közfoglalkoztatottak száma magasabb (7 568 fő), mint ami a szerződés-kötés helye szerint megfigyelhető (5 445 fő).

Borsod-Abaúj-Zemplén és Szabolcs-Szatmár-Bereg megyében a legszámottevőbb a közfoglalkoztatás: a szerződés-kötés helyszíne alapján 41,1 és 33,8 ezer főről beszélhetünk júliusban. A lakóhely alapján a vizsgált létszám adatok magasabbak: 42,4 és 35,0 ezer fő. Csongrád, Győr-Moson-Sopron és Jász-Nagykun-Szolnok megyében mutatkozik a legkisebb (száz fő alatti) eltérés a két kimutatás között.

A résztvevők lakóhelye alapján a havi átlagos létszám az előző hónapoz képest – Pest megye kivételével – mindegyik megyében növekedett. A járási hivatalok illetékességi területe szerint is egyedül Pest megye esetében következett be kisebb mértékű (1,8%-os) csökkenés júniusról júliusra; a legnagyobb arányú növekedés Komárom-Esztergom (15,1%) és Bács-Kiskun (7,8%) megye esetén figyelhető meg. A szerződés-kötés helye szerint vizsgálva az egy év alatti emelkedés mértéke Budapesten meghaladta a kétszeres mértéket.

A legnagyobb közfoglalkoztatók

A legnagyobb közfoglalkoztatók toplistáját a korábbi hónapokhoz hasonlóan továbbra is a Nemzeti Művelődési Intézet vezeti, amely 5 872 fő közfoglalkoztatottat alkalmazott július hónapban. Jelentős közfoglalkoztató a Klebelsberg Intézményfenntartó Központ (3 400 fő) és a Magyar Közút Nonprofit Zrt. (2 667 fő) is. Bizonyos területi vízügyi igazgatóságoknál szintén nagy számban dolgoznak közfoglalkoztatottak, pl. a Felső-Tisza-vidéki (2 005 fő), az Észak-magyarországi (1 883 fő), a Közép-Tisza-vidéki (1 623 fő) és a Közép-Duna-völgyi (1 398 fő) Vízügyi Igazgatóságok esetében. Összességében a vízügyi igazgatóságok (valamint felügyelőiségek és vízgazdálkodási társulatok) a közfoglalkoztatottak közül 16 615 fő számára biztosítottak munkalehetőséget 2015 júliusában.

² A közfoglalkoztatási szerződések megkötése a tervezett közfoglalkoztatás helye szerint illetékes járási hivatalnál történik. Több kormányhivatal illetékességi területén megvalósuló közfoglalkoztatás esetén a közfoglalkoztató székhelye szerinti illetékes kormányhivatalban történik a szerződés-kötés (ez az országos közfoglalkoztatási programokra jellemző). Mindez jelentős mértékben érinti Budapestet.



KÖZFOGLALKOZTATÁSI ÉS VÍZÜGYI HELYETTES ÁLLAMTITKÁRSÁG

Nőtt a foglalkoztatottak száma az előző hónaphoz és az egy évvel korábbi időszakhoz képest is


A KSH Munkaerő-felmérésének 2015. április–június gördülőnegyedévre vonatkozó adatai szerint a 15-74 év közötti foglalkoztatottak száma 4 200,7 ezer főt tett ki, ezen belül a közfoglalkoztatottak száma 211,5 ezer főt jelentett.³ Az előző időszakhoz (2015. március–május hónap) képest a foglalkoztatottak száma 35,6 ezer fővel emelkedett. Egy év viszonylatában szintén növekedés figyelhető meg, amely 125,5 ezer fős (3,1%-os) bővülésnek felel meg. A növekedési ütemből is jól látható, hogy a foglalkoztatottak bázis időszakos létszáma nem csak az előző hónapban, hanem egy évvel korábban is négy millió fő felett volt. A 2013. április-június hónapról 2014 második negyedévére bekövetkezett létszámemelkedés 15,6 százaléka volt köszönhető a közfoglalkoztatásnak. 2015 ugyanezen gördülőnegyedévében a foglalkoztatottak számának egy év alatti növekedéséhez a közfoglalkoztatás 35,7 százalékos mértékben járult hozzá. Ugyanis a munkaerő-felmérés által számba vett foglalkoztatottak létszáma egy magas bázis időszakhoz képest emelkedett több mint 125 ezer fővel az elmúlt egy év során. Ebből a közfoglalkoztatottak számának növekménye 44,9 ezer fő. A közfoglalkoztatási programok indulása a foglalkoztatásra jellemző szezonalitástól eltérő, amelyet az egy év alatt történő változások elemzésénél is fontos figyelembe venni.

A közfoglalkoztatottak aránya a 15-74 éves foglalkoztatott népességben belül megyénként és az iskolai végzettség alakulása régióként

A KSH 2015. II. negyedévi Munkaerő-felmérésének adatai alapján a közfoglalkoztatottak 15-74 éves foglalkoztatott népességben belüli aránya Szabolcs-Szatmár-Bereg megyében a legmagasabb (17,6%).⁴ Ezt követi Nógrád (14,3%), majd Borsod-Abaúj-Zemplén (14,0%) megye; Békésben (10,8%) és Somogyban (10,7%) szintén tíz százalék feletti a foglalkoztatottakhoz képest a közfoglalkoztatottak aránya. Győr-Moson-Sopron megyében (0,4%) a legalacsonyabb a vizsgált érték, de egy százalék alatti Budapesten (0,7%) és Pest (0,7%) megyében is.

³ Munkaerő-felmérésből származó, becsült adat.

⁴ A vizsgált arány a közfoglalkoztatottak munkaerő-felmérés által kimutatott létszámát viszonyítja az adatfelvétel szerinti 15-74 éves foglalkoztatottak számához, amely a közfoglalkoztatottakat is magában foglaló viszonyítási alapot jelent.



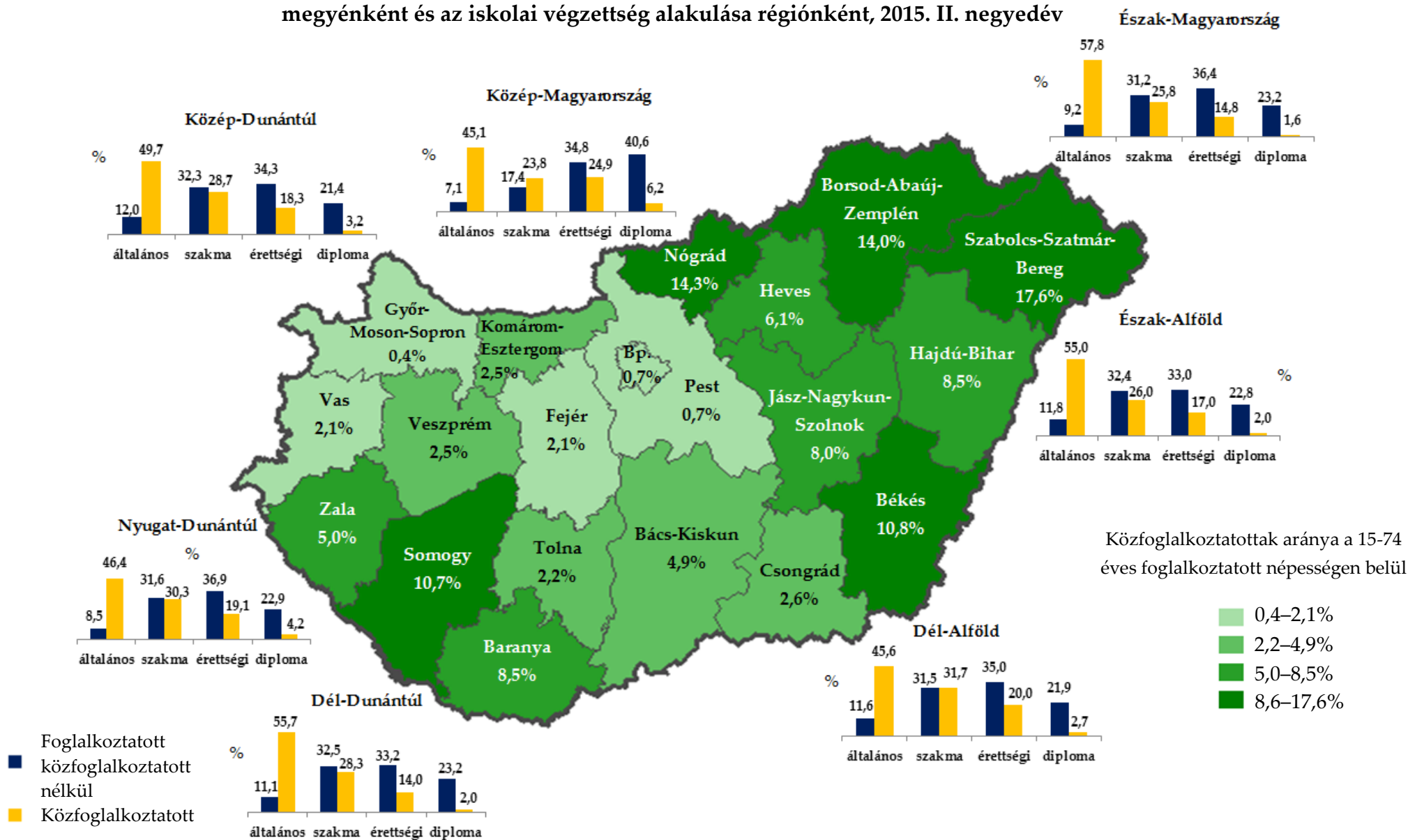
KÖZFOGLALKOZTATÁSI ÉS VÍZÜGYI HELYETTES ÁLLAMTITKÁRSÁG

A közfoglalkoztatottak és a foglalkoztatottak iskolai végzettségének összehasonlításából kiderül, hogy az előbb említett csoport iskolázottság szempontjából alul marad az elsődleges munkaerőpiacon dolgozókhhoz képest; s ez mindegyik régióra igaz.⁵ A legfeljebb általános iskolát végzett közfoglalkoztatottak aránya mindenhol lényegesen magasabb (45,1–57,8% közötti), mint a foglalkoztatottak ugyanilyen szintű végzettséggel rendelkező csoportjának aránya (7,1–12,0%). Hétfől öt régió esetében igaz az állítás, amely szerint minden további kategóriát tekintve alacsonyabb a közfoglalkoztatottak körében a különböző iskolázottságú személyek részaránya. Kivételt képez ez alól Közép-Magyarország és Dél-Alföld; mindkét régióban egyedül a szakmával rendelkezőkről állapítható meg, hogy arányuk magasabb a közfoglalkoztatottak körében, mint a foglalkoztatottak esetében. Azonban amíg Közép-Magyarország esetén 23,8 és 17,4 százalék a vizsgált érték a közfoglalkoztatottak javára, addig a Dél-Alföldön közel azonos a két arány: 31,7 százalék a közfoglalkoztatottak körében, illetve 31,5 százalék a foglalkoztatott népességben belül.

A közfoglalkoztatottakat vizsgálva a legfeljebb általános iskolai végzettséggel rendelkezők aránya Észak-Magyarországon (57,8%), Dél-Dunántúlon (55,7%) és Észak-Alföldön (55,0%) a legmagasabb. A szakmunkásképző intézményben tanult vagy szakiskolát végzett közfoglalkoztatottak aránya Dél-Alföldön (31,7%) és Nyugat-Dunántúlon (30,3%) a legjelentősebb. A középiskolában érettségizett, közfoglalkoztatási programban részt vevő személyek aránya a következő két régióban a legnagyobb: 24,9 százalék Közép-Magyarország és 20,0 százalék Dél-Alföld esetén. A régióon belüli százalékos megoszlást tekintve a diplomás közfoglalkoztatottak csoportja Észak-Magyarországon (1,6%), Észak-Alföldön (2,0%) és Dél-Dunántúlon (2,0%) a legkisebb arányú.

⁵ A térképen szereplő oszlopdiagramok a foglalkoztatottak esetében a munkaerő-felmérés alapján számolt iskolai végzettségek szerinti arányokat tükrözik, míg a közfoglalkoztatottak esetén a Belügyminisztérium 2015. április-június hónapra vonatkozó adatai alapján számolt végzettség szerinti arányszámokat jelentik. Az összehasonlítás során a foglalkoztatottak iskolázottságának megállapításánál a közfoglalkoztatottakat figyelmen kívül hagytuk. Az iskolai végzettség szempontjából négy kategóriát különítettünk el, amelyek az alábbiak: 1. legfeljebb általános iskola, 2. szakiskola vagy szakmunkásképző intézmény, 3. érettségi, 4. főiskola, egyetem.

Közfoglalkoztatottak aránya a 15-74 éves foglalkoztatott népességben belül megyénként és az iskolai végzettség alakulása régióinként, 2015. II. negyedév



Forrás: Saját számítás a BM és a KSH MEF adatai alapján.



KÖZFOGLALKOZTATÁSI ÉS VÍZÜGYI HELYETTES ÁLLAMTITKÁRSÁG

A nyilvántartott álláskeresők számának alakulása, a közfoglalkoztatás súlya az álláskeresők számához viszonyítva

A Nemzetgazdasági Minisztérium adatai szerint a **nyilvántartott álláskeresők zárónapi száma 362 022 fő volt 2015. júliusban, amely az elmúlt hónapok, évek során a legalacsonyabb értéknek számít. Az előző hónaphoz viszonyítva 4,9 ezer fős csökkenésről beszélhetünk; az előző év azonos időszakához képest 52,1 ezer fő a visszaesés mértéke.** Az álláskeresők több mint fele (50,7%-a) nem részesült ellátásban a vizsgált hónapban; valamivel több mint egyharmaduk (34,9%-uk) foglalkoztatást helyettesítő támogatásra, további 14,4 százalékuk pedig álláskeresési ellátásra volt jogosult. A legfeljebb nyolc általános iskolai végzettséggel rendelkezők aránya az állástalanok között hasonlóan alakul, mint a korábbi hónapokban: júliusban 41,6 százalék volt. A legalább 12 hónapja nyilvántartott, tartós álláskeresők aránya 29,0 százalék volt júliusban, amely növekedést mutat az egy évvel korábbi időszakhoz képest; a növekedés mértéke 2,4%-pontra tehető.

Az FHT-ra jogosult álláskeresők száma 2015. júliusban 126,4 ezer fő volt, amely 4,5 százalékkal alacsonyabb, mint az előző év ugyanezen hónapjában és 3,4 százalékkal kevesebb, mint június hónapban.

A közfoglalkoztatási ráta alakulása megyénként

A közfoglalkoztatási ráta a közfoglalkoztatottak zárónapi számát a közfoglalkoztatottak és a nyilvántartott álláskeresők zárónapi létszámához méri. Ebből a szempontból **Békés megyében a legmagasabb a közfoglalkoztatás relatív súlya** (54,6% a ráta értéke, amely az előző hónaphoz képest 3,2%-pontos növekedést jelent). A mutató értéke szintén meghaladja az 50 százalékot Szabolcs-Szatmár-Bereg (51,4%) és Borsod-Abaúj-Zemplén (50,6%) megyében, továbbá magas még Baranyában (47,1%) is. A legalacsonyabb közfoglalkoztatási ráta a fővárosra és Pest megyére jellemző (13,7 és 19,9%). **Az előző hónaphoz viszonyítva csaknem minden megyében fokozódott a közfoglalkoztatás súlya; ez alól Győr-Moson-Sopron és Heves megye jelent kivételt, ahol elhanyagolható mértékben (csak néhány tized %-ponttal) csökkent a ráta értéke.**

Bejelentett munkaerőigények a közfoglalkoztatásban

2015. július folyamán a közfoglalkoztatásban rendelkezésre álló álláshelyek száma 61 460 db volt. Ebből a szempontból a fővárosban (12 987 db), továbbá a következő megyékben volt a legnagyobb a kínálat: Szabolcs-Szatmár-Bereg (10 943 db), Hajdú-Bihar (7 029 db) és Borsod-Abaúj-Zemplén (6 017 db). Alacsony volt ez a szám Győr-Moson-Sopron (340 db), Vas (381 db), Tolna (611 db) és Zala (759 db) megyékben. **Előző hónaphoz képest több mint kétszeresére emelkedett a rendelkezésre álló közfoglalkoztatási álláshelyek száma Szabolcs-Szatmár-Bereg, Békés és Csongrád megyében.**



BELÜGYMINISZTERIUM

KÖZFOGLALKOZTATÁSI ÉS VÍZÜGYI HELYETTES ÁLLAMTITKÁRSÁG

Táblázatok/ *Tables*



KÖZFOGLALKOZTATÁSI ÉS VÍZÜGYI HELYETTES ÁLLAMTITKÁRSÁG

1. A közfoglalkoztatás főbb adatainak összefoglaló táblázata/ <i>Summary report of the Public Work's main data</i>					
2015. július ⁶ / July 2015					
Közfoglalkoztatottak létszámának alakulása/ <i>Measures of the public worker's number</i>	Létszám, fő/ <i>Number of</i>	Változás az előző hónaphoz képest/ <i>Changes compared to the previous month</i>		Változás az előző év azonos időszakához képest/ <i>Changes compared to the same period of the previous year</i>	
		fő/ <i>number</i>	%	fő/ <i>number</i>	%
Közfoglalkoztatásban részt vevők havi átlagos létszáma ⁷ / <i>Monthly average number of the public workers</i>	228 839	8 881	4,0	54 615	31,3
Közfoglalkoztatásban részt vevők érintett nettó létszáma ⁸ / <i>Net number of the public workers</i>	237 686	15 065	6,8	54 571	29,8
Közfoglalkoztatásba belépők ⁹ létszáma/ <i>Monthly inflow to the Public Work</i>	26 251	10 797	69,9	-15 106	-36,5
Ebből/ <i>From this</i> : Hosszabb időtartamú közfoglalkoztatásba/ <i>To long-term public employment programmes</i>	20 381	10 893	114,81	-5 675	-21,8
Országos közfoglalkoztatási programba/ <i>To national public employment programmes</i>	1 746	293	20,2	-9 482	-84,4
Kistérségi/járási startmunka mintaprogramba/ <i>To micro-regional and other Start Work model programmes</i>	4 124	-389	-8,6	51	1,3
- Ebből/ <i>From this</i> : mezőgazdasági programba/ <i>To agriculture programmes</i>	1 324	-57	-4,1	354	36,5
Közfoglalkoztatásból kilépők ¹⁰ létszáma/ <i>Outflow from the Public Work</i>	9 221	98	1,1	-721	-7,3

⁶ A havonta megfigyelt időszak az előző hónap 21. napjától a tárgyható 20. napjáig tart. 2015. január 1-jétől a tárgy hónpra vonatkozó adatok a következő hónap 20-ai zárónapján kerülnek számbavételre.

⁷ A közfoglalkoztatásban részt vevők átlagos állományi létszáma: az adott hónapban közfoglalkoztatásban részt vevők napi létszámainak számtani átlaga.

⁸ A vizsgált időszakban a közfoglalkoztatás valamely támogatási típusában legalább egy napon részt vevők létszáma. Ha egy egyénnek egy időszak alatt több szerződése született a közfoglalkoztatás ugyanazon típusában, akkor csak egyszer szerepel. Ha a több szerződés különböző támogatási típusokhoz kötődik, akkor az egyént többször számoljuk.

⁹ Közfoglalkoztatási szerződés keretében adott hónapban közfoglalkoztatási jogviszonyt létesítők száma. Ha egy egyén adott időszak alatt több közfoglalkoztatási jogviszonyt létesített – függetlenül annak típusától –, akkor többször szerepel. A havi belépő létszám tartalmaz olyan belépőket, akik esetében a foglalkoztatás kezdete korábbi időszakra esik, de a nyilvántartási rendszer sajátosságaiból adódóan a korábbi időszakokban nem tudtuk figyelembe venni.

¹⁰ A közfoglalkoztatást a vizsgált időszakban bármilyen okból befejező személyek száma.



BELÜGYMINISZTERIUM

KÖZFOGLALKOZTATÁSI ÉS VÍZÜGYI HELYETTES ÁLLAMTITKÁRSÁG

2. A közfoglalkoztatás főbb adatainak időszora 2014-ben/ *Time series of the Public Work's main data in 2014*

2014												
	Január/ January	Február/ February	Március/ March	Április/ April	Május/ May	Június/ June	Július/ July	Augusztus/ August	Szeptember/ September	Október/ October	November/ November	December/ December
Belépők száma/ Number of inflow	29 592	50 067	30 119	35 858	30 437	95 885	41 357	40 670	53 870	46 735	48 005	58 619
Hosszabb időtartamú közfoglalkoztatásba/ <i>To long-term public employment programmes</i>	27 031	38 139	15 499	19 070	12 176	46 017	26 056	26 951	28 395	26 133	20 214	48 619
Országos közfoglalkoztatási programba/ <i>To national public employment programmes</i>	1 562	10 433	2 576	1 244	5 996	27 415	11 228	3 373	2 435	3 385	14 745	2 398
Kistérségi/járási startmunka minta-programokba/ <i>To micro-regional and other Start Work model programmes</i>	999	1 495	12 044	15 544	12 265	22 453	4 073	10 346	23 040	17 217	13 046	7 602
- Ebből/ <i>From this: mezőgazdasági programokba/ To agriculture programmes</i>	211	477	11 985	15 528	4 713	5 328	970	1 078	1 141	1 405	1 045	1 318
Közfoglalkoztatásban részt vevők havi átlagos száma/ Monthly average number of the public workers	185 937	218 126	207 124	231 269	113 683	134 361	174 223	187 459	208 925	170 304	152 378	162 417
Hosszabb időtartamú közfoglalkoztatásban/ <i>In long-term public employment programmes</i>	115 964	159 766	153 843	164 088	61 083	43 844	70 136	74 227	71 219	58 437	40 897	50 403
Országos közfoglalkoztatási programban/ <i>In national public employment programmes</i>	26 212	36 764	39 271	40 359	16 713	30 914	40 072	41 940	44 008	18 247	17 732	18 812
Kistérségi/járási startmunka minta-programokban/ <i>In micro-regional and other Start Work model programmes</i>	43 761	21 596	14 010	26 822	35 887	59 604	64 016	71 291	93 697	93 619	93 749	93 202
- Ebből/ <i>From this: mezőgazdasági programokban/ In agriculture programmes</i>	18 747	15 942	12 492	26 761	31 008	36 418	37 178	37 993	38 737	39 471	39 445	38 306
Kilépők száma/ Outflow from the Public Work	73 805	7 508	35 117	7 724	208 526	5 088	9 942	34 398	34 748	107 572	44 977	37 678



BELÜGYMINISZTERIUM

KÖZFOGLALKOZTATÁSI ÉS VÍZÜGYI HELYETTES ÁLLAMTITKÁRSÁG


3. A közfoglalkoztatás főbb adatainak időszora 2015-ben/ *Time series of the Public Work's main data in 2015*

2015												
	Január/ January	Február/ February	Március/ March	Április/ April	Május/ May	Június/ June	Július/ July	Augusztus/ August	Szeptember/ September	Október/ October	November/ November	December/ December
Belépők száma/ Number of inflow	43 123	6 612	140 796	67 502	22 741	15 454	26 251					
Hosszabb időtartamú közfoglalkoztatásba/ <i>To long-term public employment programmes</i>	36 093	4 689	32 930	32 941	12 671	9 488	20 381					
Országos közfoglalkoztatási programba/ <i>To national public employment programmes</i>	1 490	497	31 053	16 819	3 780	1 453	1 746					
Kistérségi/járási startmunka minta-programokba/ <i>To micro-regional and other Start Work model programmes</i>	5 540	1 426	76 813	17 742	6 290	4 513	4 124					
- Ebből/ <i>From this: mezőgazdasági programokba/ To agriculture programmes</i>	1 681	468	32 783	5 570	1 674	1 381	1 324					
Közfoglalkoztatásban részt vevők havi átlagos száma/ Monthly average number of the public workers	180 136	175 013	145 281	192 498	209 864	219 958	228 839					
Hosszabb időtartamú közfoglalkoztatásban/ <i>In long-term public employment programmes</i>	81 404	85 233	60 331	62 830	67 586	74 379	79 938					
Országos közfoglalkoztatási programban/ <i>In national public employment programmes</i>	18 863	19 127	20 981	44 431	49 228	48 614	49 048					
Kistérségi/járási startmunka minta-programokban/ <i>In micro-regional and other Start Work model programmes</i>	79 869	70 654	63 968	85 237	93 050	96 965	99 853					
- Ebből/ <i>From this: mezőgazdasági programokban/ In agriculture programmes</i>	33 747	29 515	26 766	35 615	37 593	38 715	39 634					
Kilépők száma/ Outflow from the Public Work	29 530	11 575	143 372	36 252	6 721	9 123	9 221					




KÖZFOGLALKOZTATÁSI ÉS VÍZÜGYI HELYETTES ÁLLAMTITKÁRSÁG

4. A közfoglalkoztatásban részt vevők átlagos havi létszáma és annak változása megyénként/ Monthly average number of the public workers and their changes by counties					
2015. július/ July 2015					
Megye (a közfoglalkoztatási szerződést kötő járási hivatal/kormányhivatal szerint)/ By the county-level places of contracting	Létszám, fő/ Number	Változás az előző hónaphoz képest/ Changes compared to the previous month		Változás az előző év azonos időszakához képest/ Changes compared to the same period of the previous year	
		fő/ number	%	fő/ number	%
Közép-Magyarország/ Central Hungary	25 177	296	1,2	11 130	79,2
Budapest	19 733	395	2,0	10 205	107,1
Pest	5 445	-99	-1,8	925	20,5
Közép-Dunántúl/ Central Transdanubia	12 256	611	5,2	265	2,2
Fejér	5 892	167	2,9	209	3,7
Komárom-Esztergom	2 621	344	15,1	328	14,3
Veszprém	3 744	100	2,7	-272	-6,8
Nyugat-Dunántúl/ Western Transdanubia	11 313	380	3,5	2 596	29,8
Győr-Moson-Sopron	2 647	23	0,9	236	9,8
Vas	4 041	84	2,1	898	28,6
Zala	4 625	273	6,3	1 462	46,2
Dél-Dunántúl/ Southern Transdanubia	28 816	1 079	3,9	6 488	29,1
Baranya	15 531	621	4,2	3 951	34,1
Somogy	9 018	320	3,7	2 234	32,9
Tolna	4 267	138	3,4	304	7,7
Észak-Magyarország/ Northern Hungary	55 645	2 501	4,7	18 027	47,9
Borsod-Abaúj-Zemplén	41 147	2 221	5,7	13 932	51,2
Heves	6 701	20	0,3	1 012	17,8
Nógrád	7 798	260	3,5	3 083	65,4
Észak-Alföld/ Northern Great Plain	65 354	2 884	4,6	12 992	24,8
Hajdú-Bihar	18 564	391	2,2	3 356	22,1
Jász-Nagykun-Szolnok	12 959	630	5,1	-47	-0,4
Szabolcs-Szatmár-Bereg	33 831	1 863	5,8	9 683	40,1
Dél-Alföld/ Southern Great Plain	30 278	1 130	3,9	3 117	11,5
Bács-Kiskun	9 073	660	7,8	1 270	16,3
Békés	14 439	278	2,0	2 307	19,0
Csongrád	6 766	192	2,9	-460	-6,4
Összesen/ Total	228 839	8 881	4,0	54 615	31,3



KÖZFOGLALKOZTATÁSI ÉS VÍZÜGYI HELYETTES ÁLLAMTITKÁRSÁG

5. A közfoglalkoztatás főbb típusaiban részt vevők havi átlagos létszáma megyénként/ <i>Monthly average number of the public workers and their changes in the main types of the Public Work by counties</i>			
2015. július/ July 2015			
Megye (a közfoglalkoztatási szerződést kötő járási hivatal/kormányhivatal szerint)/ <i>By the county-level places of contracting</i>	Hosszabb időtartamú közfoglalkoztatás/ <i>Long-term public employment programmes</i>	Kistérségi/járásai startmunka mintaprogramok/ <i>Micro-regional and other Start Work model programmes</i>	Országos közfoglalkoztatási program/ <i>National public employment programmes</i>
	Létszám, fő/ <i>Number of</i>		
Közép-Magyarország/ <i>Central Hungary</i>	7 489	1 203	16 486
Budapest	3 977	0	15 755
Pest	3 512	1 203	731
Közép-Dunántúl/ <i>Central Transdanubia</i>	5 982	2 619	3 655
Fejér	2 641	1 302	1 949
Komárom-Esztergom	1 604	349	668
Veszprém	1 737	968	1 039
Nyugat-Dunántúl/ <i>Western Transdanubia</i>	4 434	2 567	4 312
Győr-Moson-Sopron	1 236	225	1 186
Vas	969	611	2 460
Zala	2 228	1 731	666
Dél-Dunántúl/ <i>Southern Transdanubia</i>	10 324	14 835	3 656
Baranya	4 482	8 754	2 295
Somogy	3 677	4 410	931
Tolna	2 165	1 672	430
Észak-Magyarország/ <i>Northern Hungary</i>	24 302	24 640	6 703
Borsod-Abaúj-Zemplén	18 354	17 539	5 254
Heves	3 530	2 279	892
Nógrád	2 418	4 823	557
Észak-Alföld/ <i>Northern Great Plain</i>	19 044	37 950	8 360
Hajdú-Bihar	5 461	11 280	1 822
Jász-Nagykun-Szolnok	4 982	5 517	2 460
Szabolcs-Szatmár-Bereg	8 600	21 153	4 078
Dél-Alföld/ <i>Southern Great Plain</i>	8 365	16 039	5 874
Bács-Kiskun	3 418	3 361	2 294
Békés	2 803	9 659	1 977
Csongrád	2 144	3 019	1 603
Összesen/ <i>Total</i>	79 938	99 853	49 048



KÖZFOGLALKOZTATÁSI ÉS VÍZÜGYI HELYETTES ÁLLAMTITKÁRSÁG

6. A közfoglalkoztatási ráta alakulása megyénként/ Indicator of participation in Public Work by counties	
<i>2015. július/ July 2015</i>	
Megye (az egyén lakóhelye szerint)/ By the county-level places of the public workers' habitation	Közfoglalkoztatási ráta, %*/ Indicator of participation in the Public Work, %*
Közép-Magyarország/ Central Hungary	16,8
Budapest	13,7
Pest	19,9
Közép-Dunántúl/ Central Transdanubia	32,7
Fejér	31,6
Komárom-Esztergom	32,0
Veszprém	35,0
Nyugat-Dunántúl/ Western Transdanubia	39,2
Győr-Moson-Sopron	35,4
Vas	38,5
Zala	41,4
Dél-Dunántúl/ Southern Transdanubia	43,2
Baranya	47,1
Somogy	41,0
Tolna	38,1
Észak-Magyarország/ Northern Hungary	46,2
Borsod-Abaúj-Zemplén	50,6
Heves	36,0
Nógrád	39,3
Észak-Alföld/ Northern Great Plain	45,3
Hajdú-Bihar	39,1
Jász-Nagykun-Szolnok	41,5
Szabolcs-Szatmár-Bereg	51,4
Dél-Alföld/ Southern Great Plain	41,4
Bács-Kiskun	33,4
Békés	54,6
Csongrád	34,7
Összesen/ Total	39,8

* A közfoglalkoztatásban részt vevők zárónapi száma/(nyilvántartott álláskeresők zárónapi száma + közfoglalkoztatásban részt vevők zárónapi száma)

* Number of public workers at the end of the month/(Number of registered jobseekers at the end of the month + Number of public workers at the end of the month)



KÖZFOGLALKOZTATÁSI ÉS VÍZÜGYI HELYETTES ÁLLAMTITKÁRSÁG


7. A közfoglalkoztatásban dolgozók összetételének alakulása/ <i>The main features of the public workers</i>					
2015. július/ July 2015					
A közfoglalkoztatásban részt vevők főbb csoportjai (a havi átlagos létszám alapján)/ <i>The main groups of the public workers (monthly average number)</i>	Létszám, fő/ <i>Number of</i>	Változás az előző hónaphoz képest/ <i>Changes compared to the previous month</i>		Változás az előző év azonos időszakához képest/ <i>Changes compared to the same period of the previous year</i>	
		fő/ <i>number</i>	%	fő/ <i>number</i>	%
Nemek szerint/ <i>By gender</i>					
Férfi/ <i>Male</i>	122 983	5 080	4,3	24 008	24,3
Nő/ <i>Female</i>	105 855	3 801	3,7	30 608	40,7
Korcsoportok szerint/ <i>By age groups</i>					
25 év és alatta/ <i>25 years old or younger</i>	35 171	2 325	7,1	8 346	31,1
26-50 év/ <i>26-50 years</i>	133 860	4 513	3,5	31 022	30,2
50 év felett/ <i>Older than 50 years</i>	59 807	2 044	3,5	15 247	34,2
Legmagasabb iskolai végzettség szerint/ <i>By educational level</i>					
Kevesebb, mint 8 általánossal rendelkezők/ <i>Less than 8 grades</i>	18 795	996	5,6	5 977	46,6
8 általánossal rendelkezők/ <i>Primary school</i>	103 474	4 996	5,1	24 270	30,6
Szakk munkásképző, szakiskola/ <i>Vocational and apprentice school</i>	62 406	2 062	3,4	10 570	20,4
Középiskola/ <i>Secondary education with GCE</i>	38 657	758	2,0	11 425	42,0
Főiskola, egyetem/ <i>Tertiary education</i>	5 506	69	1,3	2 374	75,8
Foglalkoztatás besorolása szerint/ <i>By classification of the employment</i>					
Nem munkavezető - szakképesített/ <i>Skilled non-headman</i>	29 391	259	0,89	9 104	44,9
Nem munkavezető - szakképesítés nélküli/ <i>Unskilled non-headman</i>	188 538	8 390	4,7	42 004	28,7
Munkavezető - szakképesített/ <i>Skilled headman</i>	5 625	71	1,3	1 245	28,4
Munkavezető - szakképesítés nélküli/ <i>Unskilled headman</i>	5 284	161	3,1	2 262	74,9
A közfoglalkoztatásban dolgozók* munkakörönkénti toplistája/ <i>Toplist of the occupation in Public Work by FEOR (ISCO)</i>					
Munkakör (FEOR) megnevezése/ <i>Name of the occupation according to FEOR (ISCO)</i>	Létszám, fő/ <i>Number of</i>	Arány, %/ <i>Ratio, %</i>			
1. Egyéb, máshova nem sorolható egyszerű szolgáltatási és szállítási foglalkozású	108 220	47,3			
2. Egyszerű mezőgazdasági foglalkozású	13 362	5,8			
3. Általános irodai adminisztrátor	10 192	4,5			
4. Egyéb takarító és kisegítő	9 564	4,2			
5. Mezőgazdasági segédmunkás	8 090	3,5			
6. Kubikos	7 663	3,3			
7. Egyéb egyszerű építőipari foglalkozású	7 211	3,2			
8. Egyszerű erdészeti, vadászati és halászati foglalkozású	7 081	3,1			
9. Intézményi takarító és kisegítő	3 977	1,7			
10. Egyéb, máshova nem sorolható ipari és építőipari foglalkozású	3 881	1,7			
...			
Összesen/ Total	228 839	100%			

* A résztvevők havi átlagos létszáma alapján./ *By the monthly average number*




KÖZFOGLALKOZTATÁSI ÉS VÍZÜGYI HELYETTES ÁLLAMTITKÁRSÁG

8. A hónap folyamán rendelkezésre álló közfoglalkoztatási álláshelyek száma/ Available vacancies in the Public Work during the month					
<i>2015. július/ July 2015</i>					
Megye (a munkavégzés helye szerint)/ By the county-level places of working	Száma, darab/ Number, pcs	Változás az előző hónaphoz képest/ Changes compared to the previous month		Változás az előző év azonos időszakához képest/ Changes compared to the same period of the previous year	
		<i>db/ number, pcs</i>	<i>%</i>	<i>db/ number, pcs</i>	<i>%</i>
Közép-Magyarország/ Central Hungary	15 036	360	2,5	2 720	22,1
<i>Budapest</i>	12 987	783	6,4	3 778	41,0
<i>Pest</i>	2 049	-423	-17,1	-1 058	-34,1
Közép-Dunántúl/ Central Transdanubia	3 962	899	29,4	-2 192	-35,6
<i>Fejér</i>	1 813	654	56,4	-1 270	-41,2
<i>Komárom-Esztergom</i>	1 067	218	25,7	-349	-24,6
<i>Veszprém</i>	1 082	27	2,6	-573	-34,6
Nyugat-Dunántúl/ Western Transdanubia	1 480	-111	-7,0	-1 086	-42,3
<i>Győr-Moson-Sopron</i>	340	5	1,5	-537	-61,2
<i>Vas</i>	381	44	13,1	-191	-33,4
<i>Zala</i>	759	-160	-17,4	-358	-32,1
Dél-Dunántúl/ Southern Transdanubia	3 716	-532	-12,5	-3 096	-45,4
<i>Baranya</i>	2 264	204	9,9	-1 458	-39,2
<i>Somogy</i>	841	-592	-41,3	-1 603	-65,6
<i>Tolna</i>	611	-144	-19,1	-35	-5,4
Észak-Magyarország/ Northern Hungary	8 272	-499	-5,7	-2 297	-21,7
<i>Borsod-Abaúj-Zemplén</i>	6 017	-401	-6,2	-1 718	-22,2
<i>Heves</i>	1 002	-276	-21,6	-311	-23,7
<i>Nógrád</i>	1 253	178	16,6	-268	-17,6
Észak-Alföld/ Northern Great Plain	21 559	10 682	98,2	-4 280	-16,6
<i>Hajdú-Bihar</i>	7 029	2 545	56,8	-1 323	-15,8
<i>Jász-Nagykun-Szolnok</i>	3 587	1 584	79,1	-1 238	-25,7
<i>Szabolcs-Szatmár-Bereg</i>	10 943	6 553	149,3	-1 719	-13,6
Dél-Alföld/ Southern Great Plain	7 435	3 951	113,4	-1 451	-16,3
<i>Bács-Kiskun</i>	2 269	1 025	82,4	-370	-14,0
<i>Békés</i>	3 546	2 106	146,3	831	30,6
<i>Csongrád</i>	1 620	820	102,5	-1 912	-54,1
Összesen/ Total	61 460	14 750	31,6	-11 682	-16,0



KÖZFOGLALKOZTATÁSI ÉS VÍZÜGYI HELYETTES ÁLLAMTITKÁRSÁG

9. A közfoglalkoztatók toplistája/ Toplist of public employers	
<i>2015. július/ July 2015</i>	
Megnevezés/ Name	A hónap nyitónapján érvényben lévő szerződésekben megállapított létszám (fő)/ Number of public employees according to the valid contracts at the beginning of the month
Nemzeti Művelődési Intézet	5 872
Klebelsberg Intézményfenntartó Központ	3 400
Magyar Közút Nonprofit Zrt.	2 667
Felső-Tisza-vidéki Vízügyi Igazgatóság	2 005
Észak-magyarországi Vízügyi Igazgatóság	1 883
Közép-Tisza-vidéki Vízügyi Igazgatóság	1 623
MÁV Zrt.	1 574
Hajdúböszörmény Város Önkormányzata	1 421
Közép-Duna-völgyi Vízügyi Igazgatóság	1 398
Magyar Református Szeretetszolgálat	1 194



KÖZFOGLALKOZTATÁSI ÉS VÍZÜGYI HELYETTES ÁLLAMTITKÁRSÁG

10. Főbb munkaerő-piaci adatok/ *The main data of the Hungarian labour market*

A népesség gazdasági aktivitás szerint/ <i>The economic activity of the population</i>	2015. április-június (ezer fő)/ <i>April - June 2015</i> (thousand persons)	Változás előző év azonos időszakához képest (ezer fő)/ <i>Changes compared to the same period of the previous year (thousand persons)</i>			
		előző időszakhoz képest/ <i>the previous rolling quarter</i>		előző év azonos időszakához képest/ <i>the same period of the previous year</i>	
		fő/ <i>number</i>	(%, %-pont)/ <i>(in %, %-point)</i>	fő/ <i>number</i>	(%, %-pont)/ <i>(in %, %-point)</i>
Népesség száma*/ <i>Number of the population</i>	9 877,4	-31,6**			
Aktív korú népesség (15-64 év)/ <i>Number of the working-age population (15-64 years)</i>	6 535,1	-60,0			
Gazdaságilag aktív/ <i>The economically active population</i>	4 476,4	73,6			
Foglalkoztatott/ <i>Employed</i>	4 167,2	122,9			
Munkanélküli/ <i>Unemployed</i>	309,2	-49,3			
Gazdaságilag inaktív/ <i>The economically inactive population</i>	2 058,7	-133,6			
KSH munkaerő-felmérés adatai/ <i>Data of the Hungarian Central Statistical Office's Labour Force Survey (LFS)</i>	2015. április-június/ <i>April - June 2015</i>	Változás/ <i>Changes compared to</i>			
		előző időszakhoz képest/ <i>the previous rolling quarter</i>		előző év azonos időszakához képest/ <i>the same period of the previous year</i>	
Foglalkoztatottak száma, 15-74 évesek (ezer fő)/ <i>Number of the employed people, 15-74 years</i> (thousand persons)	4 200,7	35,6	0,9	125,5	3,1
<u>Ezen belül: közfoglalkoztatottak száma</u> <u>(ezer fő)/ <i>From this: public workers</i></u> <u>(thousand persons)</u>	211,5	11,9	6,0	44,8	26,9
Foglalkoztatási ráta (15-64 évesek), %/ <i>Employment rate (15-64 years), in %</i>	63,8	...	0,6	...	2,4
Munkanélküliek száma, 15-74 évesek (ezer fő)/ <i>Number of the unemployed people, 15-74 years</i> (thousand persons)	310,4	-9,3	-2,9	-48,9	-13,6
Munkanélküliségi ráta (15-74 évesek), %/ <i>Unemployment rate (15-74 years), in %</i>	6,9	...	-0,2	...	-1,2
A közfoglalkoztatás részesedése a foglalkoztatottak számának változából, %/ <i>Public Work's share of the employment change, %</i>	35,7%				

* 2014. jan 1-jei adat/ on 1st January 2014

** A viszonyítás alapja az egy évvel korábbi népességszám./ Compared to the previous year (1st January 2013)



KÖZFOGLALKOZTATÁSI ÉS VÍZÜGYI HELYETTES ÁLLAMTITKÁRSÁG

11. A Nemzetgazdasági Minisztérium nyilvántartott álláskeresőkre vonatkozó főbb adatai/ The Ministry for National Economy's main data of the registered jobseekers					
A Nemzetgazdasági Minisztérium nyilvántartási adatai/ Data of the Ministry for National Economy	2015. július/ July 2015	Változás/ Changes compared to			
		előző időszakhoz képest/ the previous month		előző év azonos időszakához képest/ the same period of the previous year	
		fő/ number	(%, %-pont)/ (in %, % point)	fő/ number	(%, %-pont)/ (in %, % point)
Nyilvántartott álláskeresők zárónapi száma (ezer fő)/ Number of the registered jobseekers at the end of the month (thousand persons)	362 022	-4 863	-1,3	-52 131	-12,6
Ebből/ From this: Álláskeresési ellátásra jogosult/ Eligible for jobseekers' allowance	52 229	2 199	4,4	448	0,9
Foglalkoztatást helyettesítő támogatásban részesül/ The recipients of the employment substitution support	126 365	-4 438	-3,4	-5 927	-4,5
Ellátás nélkül/ Jobseekers without any benefit	183 428	-2 624	-1,4	-46 652	-20,3
25 év és alatta/ 25 years old or younger	67 519	643	1,0	-11 112	-14,1
50 év feletti/ Older than 50 years	102 678	-1 830	-1,8	-2 465	-2,3
Legfeljebb 8 ált. iskolai végzettségű/ Jobseekers with primary school or less than 8 grades	150 607	-4 837	-3,1	-18 437	-10,9
Tartós álláskereső/ Long-term registered	105 099	-2 049	-1,9	-5 391	-4,9
Tartós álláskeresők aránya (%)/ Ratio of long-term registered (%)	29,0	...	-0,2	...	2,4



Statisztikai definíciók MÓDSZERTANI ÚTMUTATÓ

Közfoglalkoztatott: a közfoglalkoztatásról és a közfoglalkoztatáshoz kapcsolódó, valamint egyéb törvények módosításáról szóló 2011. évi CVI. törvény szerint közfoglalkoztatott az lehet, aki munkaviszonyt létesíthet,¹¹ 16. életévét betöltötte, és a kormányhivatalnál regisztrált álláskereső (foglalkoztatást helyettesítő támogatásban részesülő, illetve álláskeresői vagy szociális ellátásra nem jogosult álláskereső) vagy a megváltozott munkaképességű személyek ellátásairól szóló 2011. évi CXCI. törvény szerinti rehabilitációs ellátásban részesülő személy.

Időszak: a közfoglalkoztatási támogatás iránti kérelmek, a közfoglalkoztatási szerződések, illetve a hatósági szerződés névsorában való érvényes feltöltés ideje. Statisztikai szempontból a nyilvántartási rendszerbe (IR) való bekerülés időpontját tekintjük relevánsnak egy ügy adott időszakba történő besorolásához. A havonta megfigyelt időszak az előző hónap 21. napjától a tárgyhoz 20. napjáig tart. 2015. január 1-jétől a tárgyhónapra vonatkozó adatok a következő hónap 20-ai zárónapján kerülnek számbavételre.


Közfoglalkoztatásban részt vevők havi átlagos létszáma: A közfoglalkoztatásban részt vevők átlagos állományi létszáma az adott hónapban közfoglalkoztatásban részt vevők napi létszámainak számtani átlaga. A támogatás keretében munkaszerződésben töltött napokat veszi figyelembe. Az átlagolást a tényleges létszám alapján kell elvégezni, vagyis minden személyt – a munkaidő hosszától függetlenül – egy-egy egész főnek kell tekinteni.

A közfoglalkoztatottak havi átlagos (állományi) létszámát az adott hónap naptári napjainak figyelembevételével kell meghatározni, vagyis a naponkénti közfoglalkoztatott létszámok összegét (a munkarend szerinti pihenőnapokra és ünnepnapokra az azt megelőző munkanap létszámát véve figyelembe) el kell osztani a hónap napjainak számával.

A közfoglalkoztatottak éves átlagos (állományi) létszáma a leírtak alapján már kiszámított havi átlagos létszám adatok számtani átlaga, vagyis éves átlagszámítás esetén 12-vel kell elosztani a havi átlagos létszám adatok összegét. Ugyanígy kell eljárni egy adott időszak esetén: az időszak hónapjaiban a közfoglalkoztatottak átlagos (állományi) létszámának összegét el kell osztani az adott időszak hónapjainak számával.

Az átlagos havi létszámot tekintve nyilvántartási okokból, valamint a tört időszakok statisztikai kerekítéseinek következtében eltérő részeredmények láthatók a különböző ismérvek szerinti bontásban. A kismértékű változások a teljes átlagos, vagy állományi létszám összegét nem érintik.

¹¹ A munka törvénykönyvéről szóló 2012. évi I. törvény rendelkezései szerint.



KÖZFOGLALKOZTATÁSI ÉS VÍZÜGYI HELYETTES ÁLLAMTITKÁRSÁG


Közfoglalkoztatásban részt vevők érintett nettó létszáma: a vizsgált időszakban a közfoglalkoztatás valamely típusában legalább egy napon közfoglalkoztatásban részt vevők létszáma. A hosszú időtartamú, az országos és a járási (kistérségi) startmunka mintaprogramok érintett létszámait és ezek összegét mutatja pontosan. Ha egy egyénnek egy időszak alatt több szerződése született a közfoglalkoztatás ugyanazon típusában (Hosszabb időtartamú közfoglalkoztatás támogatása, Országos közfoglalkoztatási program támogatása, Kistérségi/járási startmunka mintaprogram), akkor csak egyszer szerepel. Akkor is egyszer jelenik meg, ha a két szerződése egy támogatási típus (pl. Országos...) két alcsoportjához (pl. Víz társulati..., és Határnyiladék...) tartozik. Ha egy személy két szerződése két támogatási típushoz kötődik, akkor mindkettőben szerepel.

Közfoglalkoztatásba belépők létszáma: a közfoglalkoztatási szerződések keretében közfoglalkoztatási jogviszonyt létesítők létszáma, havonta. A közfoglalkoztatásba egy személy egy évben többször is beléphet. A tényleges belépéseken felül nyilvántartási és technikai okokból is szükség lehet ki- és beléptetésre egy támogatási folyamaton belül. A belépési esetek havi létszámait összeadhatók. Ha egy egyén az adott időszak alatt több közfoglalkoztatási jogviszonyt létesített – a támogatás típusától, illetve annak alcsoportjaitól függetlenül –, akkor többször szerepel. A vizsgált időszak a megelőző hónap 21-től tárgy hó 20-ig tart. 2015. január 1-jétől a tárgyhónapra vonatkozó adatok a következő hónap 20-ai zárónapján kerülnek számbavételre.

Közfoglalkoztatási támogatás típusok:

Hosszabb időtartamú közfoglalkoztatás: olyan közfoglalkoztatási forma, amelynek keretében értékkeremtő, szakképzettséget is igénylő munkák végzésére vonhatók be elsősorban a foglalkoztatást helyettesítő támogatásra jogosult személyek, illetve a járási hivatal által közvetített álláskereső, továbbá a megváltozott munkaképességű személyek ellátásairól szóló törvény szerinti rehabilitációs ellátásban részesülő személyek. A foglalkoztatás legfeljebb 12 hónapos időtartamban, legalább napi 6 órás munkaidőben történik közfoglalkoztatási jogviszony keretében. [A közfoglalkoztatáshoz nyújtható támogatásokról szóló 375/2010. (XII. 31.) Korm. rendelet 4. §]

Országos közfoglalkoztatási program: olyan közfoglalkoztatási forma, amely a mindenkori munkaerő-piaci helyzet, az esetleges „vis maior” helyzetek kezelésére, több ágazatot átfogóan (pl. ár- és belvízvédelem, a közutak, vasutak, az erdőterületek, megújuló energiaforrások területén) indítható. Az országos közfoglalkoztatási programok időtartama az egész év folyamán biztosítja a közfoglalkoztatást, teljes munkaidőben. A közfoglalkoztatónak a munkavégzéshez kapcsolódóan a foglalkoztatást elősegítő képzés lehetőségét biztosítani kell. A program támogatása a közfoglalkoztatási bér és a szociális hozzájárulási adó 100%-áig terjedhet, valamint e támogatási összeg 20%-a lehet a közvetlen költségekhez, továbbá legalább 100 fő foglalkoztatása esetén legfeljebb 3%-a lehet a szervezési költségekhez nyújtott támogatás. A közfoglalkoztatók lehetnek a vízügyi igazgatóságok, az állami és magán erdőgazdaságok, a vízgazdálkodási társulatok, a Magyar



KÖZFOGLALKOZTATÁSI ÉS VÍZÜGYI HELYETTES ÁLLAMTITKÁRSÁG

Közút Nonprofit Zrt., a katasztrófavédelmi és rendőri szervek, a vasúti pályahálózat-működtető szervezetek, a Nemzeti Parkok, a Magyar Honvédség, az Állami Autópálya Kezelő Zrt., stb. [A közfoglalkoztatáshoz nyújtható támogatásokról szóló 375/2010. (XII. 31.) Korm. rendelet]

Kistérségi/járási startmunka mintaprogram: közfoglalkoztatási mintaprogram, amelyet a közfoglalkoztatásért felelős miniszter indíthat meghatározott célok elérése érdekében. A mintaprogram esetében a közfoglalkoztatási bér és a szociális hozzájárulási adó 100%-os támogatásán kívül a beruházási és dologi költségek és kiadások 70-100% közötti mértékben támogathatók. Ráépülő közfoglalkoztatási program esetében a támogatás mértékéről a közfoglalkoztatásért felelős miniszter dönt. A közfoglalkoztatási mintaprogramra épülő közfoglalkoztatási programok beruházási és dologi költségei szintén 70-100%-os összegben támogathatóak. [A közfoglalkoztatáshoz nyújtható támogatásokról szóló 375/2010. (XII. 31.) Korm. rendelet 7/B. §]

Közfoglalkoztatásból kilépők létszáma: a közfoglalkoztatást a vizsgált időszakban bármilyen okból befejező személyek létszáma. A kilépők létszámába beletartozik a normál módon befejezőkön kívül a vizsgált időszakban kilépők, lemorzsolódók és egyéb okból megszűnt vagy megszüntetett közfoglalkoztatási jogviszonyok száma is. A vizsgált időszak a megelőző hónap 21-től tárgyható 20-ig tart. 2015. január 1-jétől a tárgyhónapra vonatkozó adatok a következő hónap 20-ai zárónapján kerülnek számbavételre.

Zárónapi létszám: a vizsgált időszak utolsó napján közfoglalkoztatási jogviszonnyal rendelkező személyek száma. A vizsgált időszak a megelőző hónap 21-től tárgyható 20-ig tart. 2015. január 1-jétől a tárgyhónapra vonatkozó adatok a következő hónap 20-ai zárónapján kerülnek számbavételre.

Közfoglalkoztatási ráta: a közfoglalkoztatottak zárónapi létszámát viszonyítja a közfoglalkoztatottak és a nyilvántartott álláskeresőök zárónapi létszámához.

Korcsoport: a közfoglalkoztatott személy kora az alábbi életkor-kategóriák szerint:

- 25 év és alatta,
- 26–50 év közötti,
- 50 év feletti.

Iskolai végzettség: a közfoglalkoztatott személy legmagasabb iskolai végzettsége a közfoglalkoztatás megkezdése előtt. A lehetséges kategóriák: 1. általános iskolai végzettség nélküli, 2. általános iskola, 3. szakmunkásképző, szakiskola, 4. érettségi (szakközépiskola, gimnázium, technikum), 5. felsőfokú (főiskola, egyetem).

Foglalkoztatás besorolása:

- nem munkavezető – szakképesített (bruttó bér: 101 480 Ft),
- nem munkavezető – szakképesítés nélküli (bruttó bér: 79 155 Ft),



KÖZFOGLALKOZTATÁSI ÉS VÍZÜGYI HELYETTES ÁLLAMTITKÁRSÁG

- munkavezető – szakképesített (bruttó bér: 111 660 Ft),
- munkavezető – szakképesítés nélküli (bruttó bér: 87 090 Ft).¹²

FEOR: A közfoglalkoztatásra bejelentett álláshelyek besorolására a Foglalkozások Egységes Osztályozási Rendszerének (FEOR-08) kategóriái szolgálnak. A FEOR felépítésében követi az érvényes nemzetközi osztályozást az ISCO-08 rendszerét. A FEOR a foglalkozásokat egy négy számjegyes decimális rendszerbe sorolja be. A négy számjegyes decimális rendszeren belül az első számhely a foglalkozási főcsoportot, a második a foglalkozási csoportot, a harmadik a foglalkozási alcsoportot, a negyedik pedig magát a foglalkozást jelenti. A „foglalkozás” megnevezés a ténylegesen gyakorolt tevékenység tartalmából indul ki, emellett figyelembe veszi az iskolázottság, szakképzettség szintjét. A FEOR-08 1-9. és a 0. főcsoportot különbözteti meg.

Gazdaságilag aktív: A KSH munkaerő-felmérése a vizsgált népességet egy meghatározott időszakban végzett tevékenységük alapján sorolja a következő két fő csoportba: a gazdaságilag aktívak (a rendelkezésre álló munkaerő) és a gazdaságilag nem aktívak (inaktívak) csoportjába. A gazdaságilag aktívak kategóriája jelenti mindazon személyeket, akik a megfigyelés hetében a munkaerőpiacon foglalkoztatottként vagy munkanélküliként megjelentek.

Foglalkoztatott: az, aki a vizsgált időszakban (ún. vonatkozási héten, a hetet hétfőtől vasárnapig számítva) legalább 1 óra, jövedelmet biztosító munkát végzett, vagy munkájától csak átmenetileg (szabadság, betegség stb. miatt) volt távol. Jövedelmet biztosító munkának számít minden olyan tevékenység:

- amely pénzjövedelmet eredményez, vagy
- amely természetbeni juttatást biztosít, esetleg
- amelyet egyéb, később realizálható jövedelem érdekében végeztek,
- amelyet mint segítő családtagok végeztek a háztartáshoz tartozó gazdaság, vállalkozás jövedelmének növelése érdekében.

Munkanélküli: az a személy, akire a következő kritériumok egyidejűleg teljesülnek:

- az adott héten nem dolgozott (s nincs olyan munkája, amelytől átmenetileg távol volt),
- aktívan keresett munkát a kikérdezést megelőző négy hét folyamán,
- rendelkezésre áll, azaz két héten belül munkába tudna állni, ha találna megfelelő állást.

Gazdaságilag inaktív: azok, akik a vonatkozási héten nem dolgoztak, illetve nem volt rendszeres, jövedelmet biztosító munkájuk és nem is kerestek munkát, vagy kerestek, de nem tudtak volna munkába állni. Idetartoznak – többek között – a passzív munkanélküliek,

¹² 2015. január 1-jétől.



KÖZFOGLALKOZTATÁSI ÉS VÍZÜGYI HELYETTES ÁLLAMTITKÁRSÁG

akik szeretnének ugyan munkát, de kedvezőtlennek ítélve elhelyezkedési esélyeiket, meg sem kísérlik az álláskeresést.

Foglalkoztatási ráta: a foglalkoztatottaknak a megfelelő korcsoportba tartozó (itt: 15-64 éves) népességhez viszonyított aránya.

Munkanélküliségi ráta: a munkanélkülieknek a megfelelő korcsoportba tartozó (itt: 15-74 éves) gazdaságilag aktív népességhez mért aránya.

Nyilvántartott álláskereső: az a személy, akit az illetékes járási hivatal álláskeresőként nyilvántart, és aki a munkaviszony létesítéséhez szükséges feltételekkel rendelkezik, oktatási intézmény nappali tagozatán nem folytat tanulmányokat, valamint öregségi nyugdíjra nem jogosult, rehabilitációs járadékban nem részesül, illetve az alkalmi foglalkoztatásnak minősülő munkaviszony kivételével munkaviszonyban nem áll és egyéb kereső tevékenységet sem folytat, továbbá elhelyezkedése érdekében az illetékes járási hivatallal együttműködik. [A foglalkoztatás elősegítéséről és a munkanélküliek ellátásáról szóló 1991. évi IV. tv.]

Álláskeresői ellátás: Az álláskereső részére – a foglalkoztatás elősegítéséről és a munkanélküliek ellátásáról szóló 1991. évi IV. törvényben meghatározott feltételek szerint – álláskeresői ellátásként álláskeresői járadék, nyugdíj előtti álláskeresői segély, valamint költségtérítés jár.

Foglalkoztatást helyettesítő támogatásban részesülő személyek: a nyilvántartott álláskeresők közül azok, akik hátrányos munkaerő-piaci helyzetű aktív korúak és jövedelmük kiegészítésére, pótlására pénzbeli szociális ellátásban részesülnek. 2009. január 1-jétől a rendszeres szociális segélyben részesülőket két csoportba sorolták: a rendszeres szociális segélyezettek és a rendelkezésre állási támogatottak. 2011. január 1-jétől a rendelkezésre állási támogatás helyébe új ellátási forma a bérpótló juttatás lépett. 2011. szeptember 1-jétől pedig a bérpótló juttatás elnevezés foglalkoztatást helyettesítő támogatásra változott. [A szociális igazgatásról és a szociális ellátásokról szóló 1993. évi III. tv.]

Ellátás nélküli álláskereső: az a nyilvántartott álláskereső, aki pénzbeli álláskeresői ellátásban, illetve foglalkoztatást helyettesítő támogatásban nem részesül.

Tartós álláskereső: az a személy, akit az illetékes járási hivatal legalább 12 hónapja folyamatosan álláskeresőként nyilvántart.