



BELÜGYMINISZTERIUM

KÖZFOGLALKOZTATÁSI ÉS VÍZÜGYI HELYETTES ÁLLAMTITKÁRSÁG

## Havi tájékoztató a közfoglalkoztatás alakulásáról

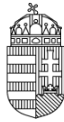
*2017. március*

Publikálás dátuma: 2017. május 11.



## Tartalom

Tájékoztató a közfoglalkoztatás alakulásáról.....	3
Táblázatok/ <i>Tables</i> .....	9
1. A közfoglalkoztatás főbb adatainak összefoglaló táblázata/ <i>Summary report of the Public Work's main data</i> .....	10
2. A közfoglalkoztatás főbb adatainak időszora 2016-ban/ <i>Time series of the Public Work's main data in 2016</i> .....	11
3. A közfoglalkoztatás főbb adatainak időszora 2017-ben/ <i>Time series of the Public Work's main data in 2017</i> .....	12
4. A közfoglalkoztatásban részt vevők átlagos havi létszáma és annak változása megyénként/ <i>Monthly average number of the public workers and their changes by counties</i> .....	13
5. A közfoglalkoztatás főbb típusaiban részt vevők havi átlagos létszáma megyénként/ <i>Monthly average number of the public workers and their changes in the main types of the Public Work by counties</i> .....	14
6. A közfoglalkoztatási ráta alakulása megyénként/ <i>Indicator of participation in Public Work by counties</i> .....	15
7. A közfoglalkoztatásban dolgozók összetételének alakulása/ <i>The main features of the public workers</i> .....	16
8. A hónap folyamán rendelkezésre álló közfoglalkoztatási álláshelyek száma/ <i>Available vacancies in the Public Work during the month</i> .....	17
9. A közfoglalkoztatók toplistája/ <i>Toplist of public employers</i> .....	18
10. Főbb munkaerő-piaci adatok/ <i>The main data of the Hungarian labour market</i> .....	19
11. A Nemzetgazdasági Minisztérium nyilvántartott álláskeresőkre vonatkozó főbb adatai/ <i>The Ministry for National Economy's main data of the registered jobseekers</i> .....	20
Statisztikai definíciók.....	21

**Tájékoztató a közfoglalkoztatás alakulásáról**

2017. március



Forrás: BM

**A közfoglalkoztatásban dolgozók havi átlagos létszáma csökkent az előző hónaphoz képest – új programok indultak márciusban**

A Belügyminisztérium közfoglalkoztatásra vonatkozó adatai szerint a közfoglalkoztatásban részt vevő személyek **havi átlagos száma 162 169 fő volt 2017. márciusban**, amely 11,4 százalékos csökkenést mutat az előző év azonos időszakához képest és 22,2 százalékkal (46,4 ezer fővel) kevesebb, mint az előző hónapban.

**A 2017. évi programok megkezdődött létszámfeltöltése következtében a belépők száma** március hónapban (vagyis február 21-e és március 20-a között) **149,9 ezer fő volt**. A belépések legnagyobb hányada (44,6%-a) a járási startmunka mintaprogramokat érintette. A belépő személyek 40,2 százalékát hosszabb időtartamú közfoglalkoztatásba, további 15,2 százalékát országos programba vonták be. Az országos programok keretében a legnagyobb közfoglalkoztatók (vízügyi igazgatóságok, állami erdőgazdaságok, nemzeti park igazgatóságok, rendészeti szervek, katasztrófavédelmi szervek, karitatív szervezetek, stb.) 2017. évben is jelentős létszámú közfoglalkoztatást valósítanak meg. Az előző hónaphoz képest több mint 141 ezer fővel nőtt a belépők száma az új programindulások eredményeként.

**A kilépő személyek száma 199,4 ezer főt jelentett márciusban**. A tavalyi programok ugyanis döntően február végén értek véget, s ennek számbavétele érinti a március hónapot. A közfoglalkoztatási „ciklusváltás” eredményeképpen az látható, hogy a tavalyi évi programokból február végén kilépők számánál az új programokba március 20-áig belépők száma mintegy 50 ezer fővel alacsonyabb volt, bár kétségtelen, hogy a létszámfeltöltések nem értek véget és további bevonások várhatók az elkövetkező hónapokban is. A 2017. évi közfoglalkoztatás során alapvetően **az eddigi években is működtetett programtípusok folytatása a cél**.



## KÖZFOGLALKOZTATÁSI ÉS VÍZÜGYI HELYETTES ÁLLAMTITKÁRSÁG

A márciusban elindult programok közül kiemelendő az országos hajléktalan mintaprogram, amely összesen 884 fő átlagléttszám közfoglalkoztatásával valósul meg az idei évben (a Fővárosban, valamint 14 megye összesen 34 közfoglalkoztatójának köszönhetően még 26 településen). Szintén kiemelendők a Magyar Közút által, több területen indított mintaprogramok: a „Mezőgazdasági földterületek és a közutak között fekvő területek tisztántartása” elnevezésű országos közfoglalkoztatási pilot mintaprogram 50 fővel indult március 1-jén, ám április 1-jétől országos szinten is kiterjesztésre került 1 985 fő részvételével. A Magyar Közút ezen kívül országos mintaprogramot működtet a közutak karbantartására 1 149 fő támogatásával. A „Gyorsforgalmi úthálózat melletti védőkerítés telepítése, felújítása” országos mintaprogram 224 fő átlagléttszám bevonása mellett folyik.

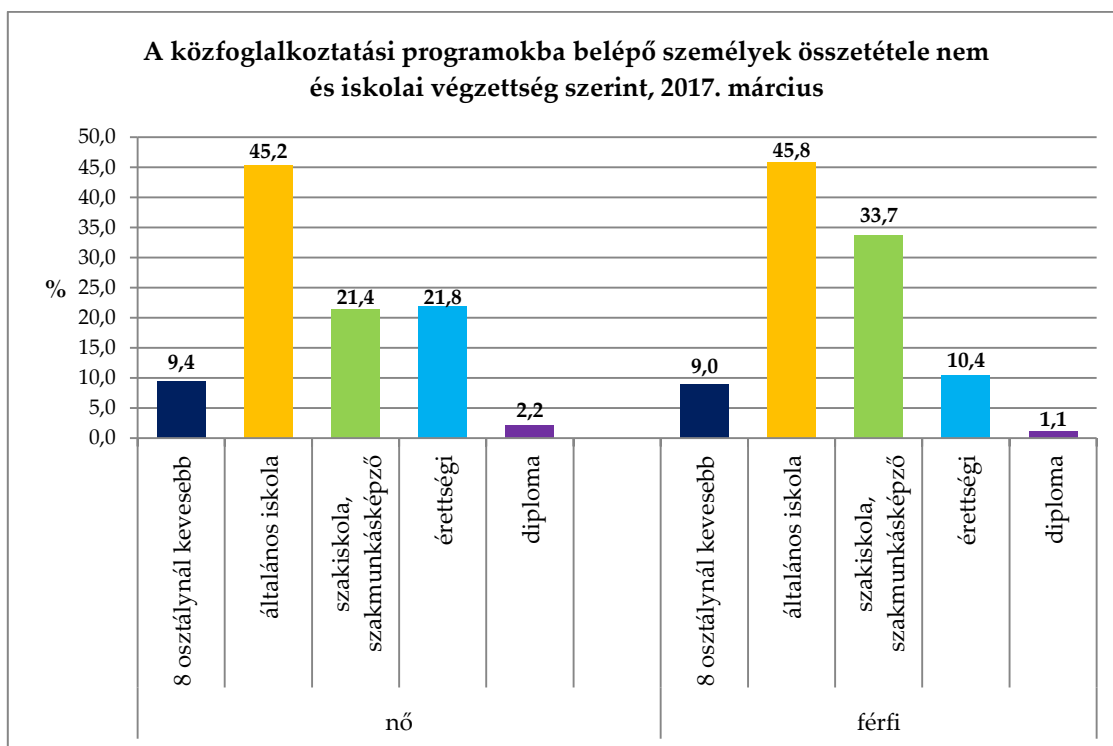
A „Segítő kezek az aktív évekért” infokommunikációs modellprogram 14 főt támogat az idei évben, míg a varrodai tevékenységre irányuló mintaprogramban 165 fő vesz részt. 2017-ben is folytatódik a tavalyi évben elindult speciális közfoglalkoztatási program (a mentális, szociális és egészségügyi okból nehezen foglalkoztathatók programja), amely a tavalyi 300 fős létszám bevonása mellett 2017. április 1-je és 2017. augusztus 31-e között kerül megvalósításra.

**2017 márciusában a különböző programokban 227 587 fő volt érintett, vagyis ennyien dolgoztak a három közfoglalkoztatási típus valamelyikében legalább egy napig.** A havi átlagos és érintett létszám ebben a hónapban nagy különbséget mutat. Ez a nagy létszámú ki- és belépési forgalomból adódik. A havi átlagos létszám azért alacsonyabb, mert a ledolgozott napok számával súlyozott mutatóról van szó – ennek megfelelően a hónapon belüli ki- és belépések, illetve a programok létszámfeltöltése között eltelt idő csökkenti a közfoglalkoztatottak havi átlagos számát.

**2017 márciusában a különböző programokba belépő személyek között a nők voltak többségben (77 375 fő), akik közül a legtöbben (45,2%) általános iskolai végzettséggel rendelkeznek.** A közfoglalkoztatásba belépő férfiak száma 72 518 fő volt – esetükben szintén az általános iskolát végzettek vannak többségben (45,8%). A belépők száma szerinti megoszlásokat tekintve **a nyolc általános iskolai osztálynál kevesebbet végzettek aránya nem tér el jelentősen a két nem esetében (9,0 és 9,4%).** Nagyobb különbséget a szakiskolai végzettséggel rendelkezők vagy szakmunkásképző intézményben tanult személyek, valamint az érettségizettek körében tapasztalhatunk, amennyiben arányukat a programokba belépő férfiak és nők csoportján belül külön vizsgáljuk. **A nők körében alacsonyabb a szakiskolai, szakmunkás végzettségűek (21,4%) és magasabb az érettségivel rendelkező személyek aránya (21,8%), mint a férfiak körében,** ahol az említett két arányszám: 33,7 és 10,4 százalék. **A közfoglalkoztatásba belépő nők között magasabb a diplomások aránya (2,2%), mint a férfiaknál (1,1%).**



## KÖZFoglalkoztatási és vízügyi helyettes államtitkárság



Forrás: BM

2017. márciusban a közfoglalkoztatásban dolgozók által betöltött öt leggyakoribb munkakör között találjuk az egyszerű szolgáltatási és szállítási tevékenységet (50,3%), az egyszerű mezőgazdasági foglalkozást (8,8%), az egyszerű építőipari (4,9%), az egyéb takarító és kiegészítő (4,0%), valamint az általános irodai adminisztrátor (3,5%) munkaköröket. A betöltött munkakör szerinti megoszlások a nagy létszámmozgás ellenére csak kismértékben módosultak az előző hónaphoz képest. Februárban ugyanez az öt FEOR volt a leggyakoribb, csak a sorrend volt egy kicsit más.

### Területi különbségek

2017. márciusban a közfoglalkoztatási szerződés megkötésének helye szerint a résztvevők havi átlagos létszáma Borsod-Abaúj-Zemplén (30 825 fő) és Szabolcs-Szatmár-Bereg (27 931 fő) megyében volt a legmagasabb. Az ellenpólust Győr-Moson-Sopron (1 270 fő), Vas (1 617 fő), Komárom-Esztergom (2 165 fő), Veszprém (2 374 fő), Fejér (2 551 fő) és Tolna (2 786 fő) megye jelenti: ezekben a megyékben volt a legalacsonyabb a közfoglalkoztatottak átlagos létszáma márciusban. Országosan a közfoglalkoztatásban részt vevők 39,5 százaléka dolgozott járási mintaprogramban márciusban. A közfoglalkoztatási típusok régiónkénti megoszlását tekintve Észak-Alföldön (46,9%) és Dél-Alföldön (43,4%) a legjelentősebb a járási startmunka programban részt vevők havi átlagos száma. A vizsgált hónapban hosszabb idejű közfoglalkoztatásban dolgozott a résztvevők 44,6 százaléka az országos arányt tekintve. A régiók közül Közép-Dunántúlon (58,3%), Dél-Dunántúlon (52,4%) és Észak-Magyarországon (51,6%) a legnagyobb súlyú ez a programtípus.



## KÖZFOGLALKOZTATÁSI ÉS VÍZÜGYI HELYETTES ÁLLAMTITKÁRSÁG

Az országos programokban részt vevő közfoglalkoztatottak aránya 15,8 százalék volt 2017. márciusban.

### A legnagyobb közfoglalkoztatók

A legnagyobb közfoglalkoztatók toplistájának élén a Felső-Tisza-vidéki Vízügyi Igazgatóság áll, amely 1 515 fő közfoglalkoztatottat alkalmazott március hónapban. Második és a harmadik helyen az Észak-magyarországi (1 466 fő) és a Közép-Tisza-vidéki Vízügyi Igazgatóság (1 243 fő) említhető meg. További jelentős közfoglalkoztató még: az Alsó-Tisza-vidéki Környezetvédelmi, Természetvédelmi és Vízügyi Felügyelőség (1 012 fő), a Miskolci Városgazda Nonprofit Kft. (880 fő), Hajdúböszörmény Város Önkormányzata (846 fő), a Magyar Közút Nonprofit Zrt. (801 fő), a Salgótarján Foglalkoztatási Nonprofit Kft. (776 fő), az Országos Széchényi Könyvtár (773 fő) és a Körös-vidéki Vízügyi Igazgatóság (733 fő). A toplista az április 20-ai zárás szerinti létszámokat mutatja, a létszámfeltöltések elhúzódnása azonban a későbbiekben változást eredményezhet.

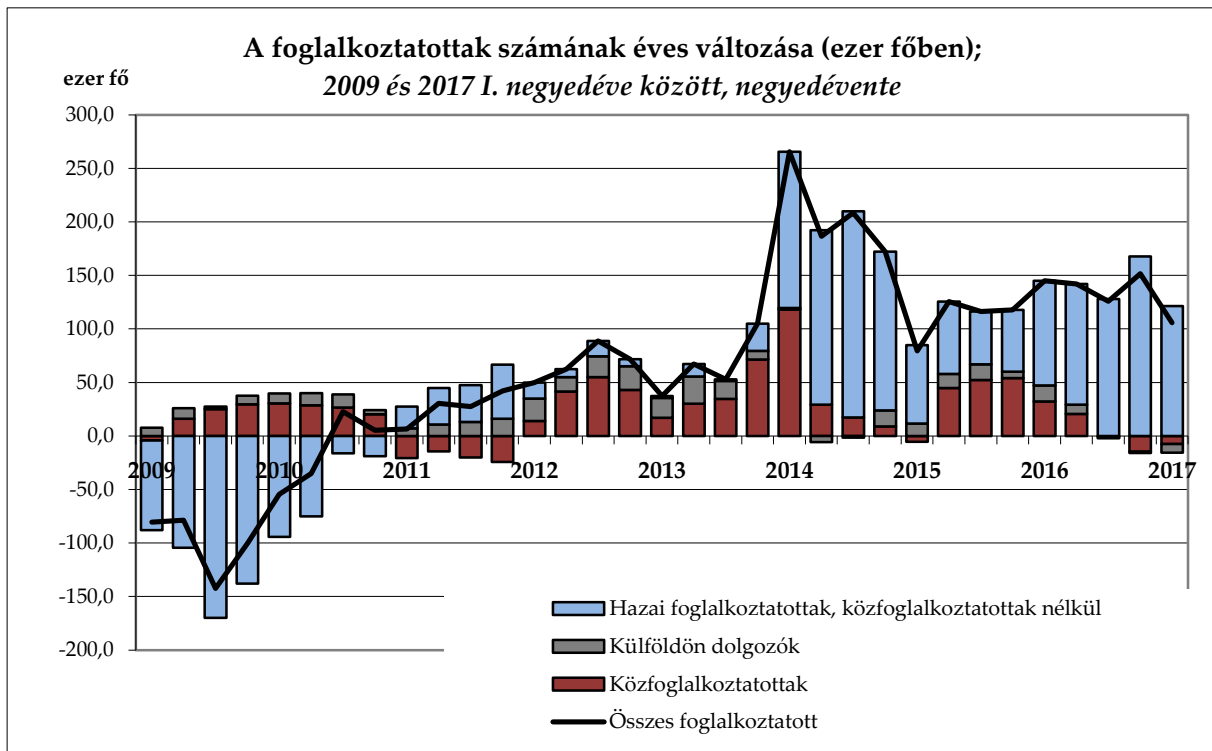
### Továbbra is növekvő a foglalkoztatottak száma az egy évvel korábbi időszakhoz képest

A KSH Munkaerő-felmérésének 2017. január–március negyedévre vonatkozó adatai szerint a 15-74 év közötti foglalkoztatottak száma 4 367,9 ezer főt tett ki, ezen belül a közfoglalkoztatottak száma 200,7 ezer főt jelentett (ez 4,6%-os aránynak felel meg).<sup>1</sup> Az előző időszakhoz (2016. december–2017. február hónap) képest a foglalkoztatottak száma kismértékben (3,6 ezer fővel) csökkent. Egy év viszonylatában azonban 2,5 százalékos (105,8 ezer fős) bővülésről beszélhetünk. A foglalkoztatottak számának egy év alatt bekövetkezett emelkedéséhez a közfoglalkoztatás nem járult hozzá, hiszen éves viszonylatban a programban részt vevők száma csökkenést mutat. A KSH adatai szerint 2017. január–márciusban 7,5 ezer fővel volt alacsonyabb a közfoglalkoztatottak becsült létszáma, mint egy évvel korábban. Hasonlóképpen 2016. III. és IV. negyedében sem volt felelős a közfoglalkoztatás az éves foglalkoztatás-bővülésért; 2016 első felében azonban még szerepet játszott. Mindez a lenti ábrán is jól látszik. A közfoglalkoztatottak létszámának egy év alatt bekövetkezett növekedése 2016. I. és II. negyedében 22,3, illetve 14,5 százalékos mértékben járult hozzá a foglalkoztatottak számának növekedéséhez.

<sup>1</sup> Munkaerő-felmérésből származó, becsült adat.



## KÖZFOGLALKOZTATÁSI ÉS VÍZÜGYI HELYETTES ÁLLAMTITKÁRSÁG



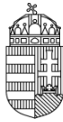
Forrás: KSH, Munkaerő-felmérés

### A nyilvántartott álláskeresők számának alakulása

A Nemzetgazdasági Minisztérium adatai szerint a **regisztrált álláskeresők zárónapi száma 350 831 fő volt 2017. márciusban**, amely az előző hónaphoz képest 18,3 százalékos növekedést mutat, ebben minden bizonnyal szerepe van a lezáruló közfoglalkoztatásból kilépő személyeknek, akik a programok befejezése után visszakerülhetnek a nyilvántartásba. Az álláskeresőként történő regisztráció a közfoglalkoztatásban való részvétel ideje alatt szünetel. Az előző év azonos hónapjához viszonyítva 16,6 százalékos csökkenés figyelhető meg a regisztrált álláskeresők zárónapi számát illetően. Az új közfoglalkoztatási programok indulása tavaly is március hónapra esett.

Az álláskeresők csaknem fele (48,5%-a) nem részesült ellátásban 2017. márciusban; 29,0 százalékuk foglalkoztatást helyettesítő támogatásra, további 22,4 százalékuk pedig álláskeresési ellátásra volt jogosult. Március hónapban a legfeljebb nyolc általános iskolai végzettséggel rendelkezők aránya az állástalanok között 44,5 százalék volt. **A legalább 12 hónapja nyilvántartott, tartós álláskeresők aránya 23,2 százalékot tett ki márciusban**, amely 3,4%-pontos csökkenést mutat februárhoz képest. A csökkenést a regisztrációba visszalépők számának megnövekedése indokolja és minden bizonnyal átmenetinek tekinthető.

**Az FHT-ra jogosult álláskeresők száma 2017. márciusban 101,9 ezer fő volt, amely 11,3 százalékkal magasabb, mint az előző hónapban.**



## KÖZFoglalkoztatási és Vízügyi Helyettes Államtitkárság

### A közfoglalkoztatás súlya az álláskeresőkhöz viszonyítva

A közfoglalkoztatás nyilvántartott álláskeresőkhöz viszonyított súlya<sup>2</sup> 2017. márciusban Békés (46,4%), Baranya (44,5%) és Borsod-Abaúj-Zemplén (41,6%) megyében volt a legmagasabb. A legalacsonyabb értékkel Budapest (6,3%) és Pest megye (13,9%) volt jellemezhető. Előző hónaphoz viszonyítva minden megyében csökkent a ráta értéke. Ez a közfoglalkoztatottak havi átlagos létszámának előző hónaphoz viszonyított csökkenése, és a nyilvántartott álláskeresőkhöz zárónapi számának növekedése miatt nem meglepő.

---

<sup>2</sup> Kiszámításának módja: közfoglalkoztatásban részt vevők havi átlagos létszáma/(nyilvántartott álláskeresőkhöz zárónapi száma + közfoglalkoztatásban részt vevők havi átlagos létszáma).





BELÜGYMINISZTERIUM

KÖZFOGLALKOZTATÁSI ÉS VÍZÜGYI HELYETTES ÁLLAMTITKÁRSÁG

## **Táblázatok/ *Tables***



## KÖZFOGLALKOZTATÁSI ÉS VÍZÜGYI HELYETTES ÁLLAMTITKÁRSÁG

1. A közfoglalkoztatás főbb adatainak összefoglaló táblázata/ <i>Summary report of the Public Work's main data</i>					
2017. március <sup>3</sup> / March 2017					
Közfoglalkoztatottak létszámának alakulása/ <i>Measures of the public worker's number</i>	Létszám, fő/ <i>Number of</i>	Változás az előző hónaphoz képest/ <i>Changes compared to the previous month</i>		Változás az előző év azonos időszakához képest/ <i>Changes compared to the same period of the previous year</i>	
		fő/ <i>number</i>	%	fő/ <i>number</i>	%
Közfoglalkoztatásban részt vevők havi átlagos létszáma <sup>4</sup> / <i>Monthly average number of the public workers</i>	162 169	-46 357	-22,2	-20 856	-11,4
Közfoglalkoztatásban érintett személyek száma <sup>5</sup> / <i>Net number of the public workers</i>	227 587	10 512	4,8	-36 640	-13,9
Közfoglalkoztatásba belépők <sup>6</sup> létszáma/ <i>Monthly inflow to the Public Work</i>	149 893	141 630	több mint 18-szoros	-12 122	-7,5
Ebből/ <i>From this</i> : Hosszabb időtartamú közfoglalkoztatásba/ <i>To long-term public employment programmes</i>	60 228	53 990	több mint 9-szeres	5 478	10,0
Országos közfoglalkoztatási programba/ <i>To national public employment programmes</i>	22 811	22 294	több mint 44-szeres	-3 169	-12,2
Kistérségi/járási startmunka mintaprogramba/ <i>To micro-regional and other Start Work model programmes</i>	66 854	65 346	több mint 44-szeres	-14 431	-17,8
- Ebből/ <i>From this</i> : mezőgazdasági programba/ <i>To agriculture programmes</i>	26 373	25 812	több mint 47-szeres	-6 084	-18,7
Közfoglalkoztatásból kilépők <sup>7</sup> létszáma/ <i>Outflow from the Public Work</i>	199 382	187 920	több mint 17-szeres	-16 777	-7,8

<sup>3</sup> A havonta megfigyelt időszak az előző hónap 21. napjától a tárgyható 20. napjáig tart. 2015. január 1-jétől a tárgy hónapra vonatkozó adatok a következő hónap 20-ai zárónapján kerülnek számbavételre.

<sup>4</sup> A közfoglalkoztatásban részt vevők átlagos állományi létszáma: az adott hónapban közfoglalkoztatásban részt vevők napi létszámainak számtani átlaga.

<sup>5</sup> A vizsgált időszakban a közfoglalkoztatásban legalább egy napon részt vevők létszáma. Azt mutatja meg, hogy hány egyedi személyt ért el a közfoglalkoztatás.

<sup>6</sup> Közfoglalkoztatási szerződés keretében adott hónapban közfoglalkoztatási jogviszonyt létesítők száma. Ha egy egyén adott időszak alatt több közfoglalkoztatási jogviszonyt létesített – függetlenül annak típusától –, akkor többször szerepel. A havi belépő létszám tartalmaz olyan belépőket, akik esetében a foglalkoztatás kezdete korábbi időszakra esik, de a nyilvántartási rendszer sajátosságaiból adódóan a korábbi időszakokban nem tudtuk figyelembe venni.

<sup>7</sup> A közfoglalkoztatást a vizsgált időszakban bármilyen okból befejező személyek száma.



BELÜGYMINISZTERIUM

KÖZFOGLALKOZTATÁSI ÉS VÍZÜGYI HELYETTES ÁLLAMTITKÁRSÁG

**2. A közfoglalkoztatás főbb adatainak időszora 2016-ban/ Time series of the Public Work's main data in 2016**

2016												
	Január/ January	Február/ February	Március/ March	Április/ April	Május/ May	Június/ June	Július/ July	Augusztus/ August	Szeptember/ September	Október/ October	November/ November	December/ December
<b>Belépők száma/ Number of inflow</b>	15 719	9 611	162 015	53 317	22 205	15 704	25 742	11 395	20 000	16 523	19 441	28 947
Hosszabb időtartamú közfoglalkoztatásba/ To long-term public employment programmes	12 277	7 032	54 750	27 431	14 186	9 570	20 006	6 358	11 893	10 494	11 166	23 317
Országos közfoglalkoztatási programba/ To national public employment programmes	1 290	779	25 980	15 728	3 319	2 339	1 617	1 629	3 329	1 848	2 269	1 717
Kistérségi/járási startmunka minta-programokba/ To micro-regional and other Start Work model programmes	2 152	1 800	81 285	10 158	4 700	3 795	4 119	3 408	4 778	4 181	6 006	3 913
- Ebből/ From this: mezőgazdasági programokba/ To agriculture programmes	907	717	32 457	2 677	1 350	1 154	1 334	1 149	1 677	1 394	1 868	1 343
<b>Közfoglalkoztatásban részt vevők havi átlagos száma/ Monthly average number of the public workers</b>	222 981	222 193	183 025	217 047	234 859	245 657	244 723	246 449	216 081	217 844	220 205	210 572
Hosszabb időtartamú közfoglalkoztatásban/ In long-term public employment programmes	89 082	93 696	76 799	92 946	103 763	110 473	105 198	103 465	90 856	92 333	94 659	94 676
Országos közfoglalkoztatási programban/ In national public employment programmes	48 082	46 928	28 948	39 621	42 687	44 709	46 389	47 575	42 622	43 124	42 888	40 676
Kistérségi/járási startmunka minta-programokban/ In micro-regional and other Start Work model programmes	85 816	81 569	77 279	84 481	88 409	90 474	93 136	95 409	82 603	82 387	82 658	75 220
- Ebből/ From this: mezőgazdasági programokban/ In agriculture programmes	36 265	35 221	32 039	33 164	33 939	34 571	35 462	36 363	32 129	32 086	32 457	29 631
<b>Kilépők száma/ Outflow from the Public Work</b>	19 083	7 146	216 159	6 807	4 269	4 594	38 332	6 980	54 627	13 876	16 057	35 767



BELÜGYMINISZTERIUM

KÖZFOGLALKOZTATÁSI ÉS VÍZÜGYI HELYETTES ÁLLAMTITKÁRSÁG

**3. A közfoglalkoztatás főbb adatainak időszora 2017-ben/ Time series of the Public Work's main data in 2017**

2017												
	Január/ January	Február/ February	Március/ March	Április/ April	Május/ May	Június/ June	Július/ July	Augusztus/ August	Szeptember/ September	Október/ October	November/ November	December/ December
<b>Belépők száma/ Number of inflow</b>	14 546	8 263	149 893									
Hosszabb időtartamú közfoglalkoztatásba/ To long-term public employment programmes	11 311	6 238	60 228									
Országos közfoglalkoztatási programba/ To national public employment programmes	559	517	22 811									
Kistérségi/járási startmunka minta-programokba/ To micro-regional and other Start Work model programmes	2 676	1 508	66 854									
- Ebből/ From this: mezőgazdasági programokba/ To agriculture programmes	1 039	561	26 373									
<b>Közfoglalkoztatásban részt vevők havi átlagos száma/ Monthly average number of the public workers</b>	211 128	208 527	162 169									
Hosszabb időtartamú közfoglalkoztatásban/ In long-term public employment programmes	100 979	101 738	72 391									
Országos közfoglalkoztatási programban/ In national public employment programmes	40 522	39 819	25 684									
Kistérségi/járási startmunka minta-programokban/ In micro-regional and other Start Work model programmes	69 628	66 970	64 095									
- Ebből/ From this: mezőgazdasági programokban/ In agriculture programmes	28 445	27 781	25 925									
<b>Kilépők száma/ Outflow from the Public Work</b>	18 744	11 462	199 382									



## KÖZFOGLALKOZTATÁSI ÉS VÍZÜGYI HELYETTES ÁLLAMTITKÁRSÁG

<b>4. A közfoglalkoztatásban részt vevők átlagos havi létszáma és annak változása megyénként/ Monthly average number of the public workers and their changes by counties</b>					
2017. március/ March 2017					
Megye (a közfoglalkoztatási szerződést kötő járási hivatal/kormányhivatal szerint)/ By the county-level places of contracting	Létszám, fő/ Number	Változás az előző hónaphoz képest/ Changes compared to the previous month		Változás az előző év azonos időszakához képest/ Changes compared to the same period of the previous year	
		fő/ number	%	fő/ number	%
<b>Közép-Magyarország/ Central Hungary</b>	<b>10 214</b>	<b>-12 994</b>	<b>-56,0</b>	<b>-2 125</b>	<b>-17,2</b>
Budapest	6 831	-11 575	-62,9	-1 777	-20,6
Pest	3 383	-1 419	-29,6	-348	-9,3
<b>Közép-Dunántúl/ Central Transdanubia</b>	<b>7 091</b>	<b>-3 416</b>	<b>-32,5</b>	<b>-2 840</b>	<b>-28,6</b>
Fejér	2 551	-2 034	-44,4	-1 388	-35,2
Komárom-Esztergom	2 165	-446	-17,1	-413	-16,0
Veszprém	2 374	-936	-28,3	-1 039	-30,4
<b>Nyugat-Dunántúl/ Western Transdanubia</b>	<b>5 897</b>	<b>-2 521</b>	<b>-30,0</b>	<b>-407</b>	<b>-6,4</b>
Győr-Moson-Sopron	1 270	-701	-35,6	-272	-17,7
Vas	1 617	-965	-37,4	-92	-5,4
Zala	3 010	-855	-22,1	-43	-1,4
<b>Dél-Dunántúl/ Southern Transdanubia</b>	<b>21 173</b>	<b>-4 628</b>	<b>-17,9</b>	<b>-3 713</b>	<b>-14,9</b>
Baranya	13 031	-1 410	-9,8	-1 351	-9,4
Somogy	5 357	-2 334	-30,3	-1 826	-25,4
Tolna	2 786	-884	-24,1	-536	-16,1
<b>Észak-Magyarország/ Northern Hungary</b>	<b>40 205</b>	<b>-6 021</b>	<b>-13,0</b>	<b>-2 939</b>	<b>-6,8</b>
Borsod-Abaúj-Zemplén	30 825	-2 970	-8,8	-632	-2,0
Heves	4 134	-1 808	-30,4	-1 807	-30,4
Nógrád	5 246	-1 243	-19,2	-501	-8,7
<b>Észak-Alföld/ Northern Great Plain</b>	<b>52 284</b>	<b>-13 175</b>	<b>-20,1</b>	<b>-5 704</b>	<b>-9,8</b>
Hajdú-Bihar	14 903	-3 939	-20,9	-909	-5,7
Jász-Nagykun-Szolnok	9 449	-1 557	-14,1	-1 763	-15,7
Szabolcs-Szatmár-Bereg	27 931	-7 680	-21,6	-3 032	-9,8
<b>Dél-Alföld/ Southern Great Plain</b>	<b>25 305</b>	<b>-3 602</b>	<b>-12,5</b>	<b>-3 128</b>	<b>-11,0</b>
Bács-Kiskun	7 451	-1 467	-16,5	-558	-7,0
Békés	11 868	-1 299	-9,9	-2 443	-17,1
Csongrád	5 986	-835	-12,2	-127	-2,1
<b>Összesen/ Total</b>	<b>162 169</b>	<b>-46 357</b>	<b>-22,2</b>	<b>-20 856</b>	<b>-11,4</b>



## KÖZFOGLALKOZTATÁSI ÉS VÍZÜGYI HELYETTES ÁLLAMTITKÁRSÁG

<b>5. A közfoglalkoztatás főbb típusaiban részt vevők havi átlagos létszáma megyénként/ Monthly average number of the public workers and their changes in the main types of the Public Work by counties</b>			
<i>2017. március/ March 2017</i>			
<b>Megye</b> (a közfoglalkoztatási szerződést kötő járási hivatal/kormányhivatal szerint)/ <i>By the county-level places of contracting</i>	<b>Hosszabb időtartamú közfoglalkoztatás/ Long-term public employment programmes</b>	<b>Kistérségi/járási startmunka mintaprogramok/ Micro-regional and other Start Work model programmes</b>	<b>Országos közfoglalkoztatási program/ National public employment programmes</b>
	Létszám, fő/ <i>Number of</i>		
<b>Közép-Magyarország/ Central Hungary</b>	<b>3 134</b>	<b>746</b>	<b>6 334</b>
<i>Budapest</i>	1 027	0	5 804
<i>Pest</i>	2 107	746	530
<b>Közép-Dunántúl/ Central Transdanubia</b>	<b>4 136</b>	<b>1 359</b>	<b>1 596</b>
<i>Fejér</i>	1 294	450	807
<i>Komárom-Esztergom</i>	1 610	256	299
<i>Veszprém</i>	1 232	654	489
<b>Nyugat-Dunántúl/ Western Transdanubia</b>	<b>1 963</b>	<b>1 919</b>	<b>2 015</b>
<i>Győr-Moson-Sopron</i>	406	157	707
<i>Vas</i>	329	424	864
<i>Zala</i>	1 228	1 337	444
<b>Dél-Dunántúl/ Southern Transdanubia</b>	<b>11 087</b>	<b>8 270</b>	<b>1 816</b>
<i>Baranya</i>	7 129	4 605	1 297
<i>Somogy</i>	2 733	2 410	214
<i>Tolna</i>	1 226	1 255	305
<b>Észak-Magyarország/ Northern Hungary</b>	<b>20 744</b>	<b>16 301</b>	<b>3 161</b>
<i>Borsod-Abaúj-Zemplén</i>	15 820	12 704	2 301
<i>Heves</i>	2 159	1 372	604
<i>Nógrád</i>	2 765	2 224	257
<b>Észak-Alföld/ Northern Great Plain</b>	<b>21 595</b>	<b>24 507</b>	<b>6 181</b>
<i>Hajdú-Bihar</i>	6 146	7 857	901
<i>Jász-Nagykun-Szolnok</i>	4 029	3 641	1 780
<i>Szabolcs-Szatmár-Bereg</i>	11 421	13 010	3 501
<b>Dél-Alföld/ Southern Great Plain</b>	<b>9 731</b>	<b>10 994</b>	<b>4 580</b>
<i>Bács-Kiskun</i>	3 130	2 802	1 520
<i>Békés</i>	4 395	5 996	1 477
<i>Csongrád</i>	2 207	2 196	1 583
<b>Összesen/ Total</b>	<b>72 391</b>	<b>64 095</b>	<b>25 684</b>



## KÖZFOGLALKOZTATÁSI ÉS VÍZÜGYI HELYETTES ÁLLAMTITKÁRSÁG

<b>6. A közfoglalkoztatási ráta alakulása megyénként/ Indicator of participation in Public Work by counties</b>	
<i>2017. március/ March 2017</i>	
<b>Megye (az egyén lakóhelye szerint)/ By the county-level places of the public workers' habitation</b>	<b>Közfoglalkoztatási ráta, %*/ Indicator of participation in the Public Work, %*</b>
<b>Közép-Magyarország/ Central Hungary</b>	<b>10,5</b>
Budapest	6,3
Pest	13,9
<b>Közép-Dunántúl/ Central Transdanubia</b>	<b>21,7</b>
Fejér	16,5
Komárom-Esztergom	29,8
Veszprém	22,2
<b>Nyugat-Dunántúl/ Western Transdanubia</b>	<b>23,8</b>
Győr-Moson-Sopron	19,9
Vas	18,0
Zala	28,5
<b>Dél-Dunántúl/ Southern Transdanubia</b>	<b>33,8</b>
Baranya	44,5
Somogy	24,7
Tolna	26,9
<b>Észak-Magyarország/ Northern Hungary</b>	<b>36,0</b>
Borsod-Abaúj-Zemplén	41,6
Heves	23,7
Nógrád	27,5
<b>Észak-Alföld/ Northern Great Plain</b>	<b>35,8</b>
Hajdú-Bihar	31,7
Jász-Nagykun-Szolnok	33,5
Szabolcs-Szatmár-Bereg	39,5
<b>Dél-Alföld/ Southern Great Plain</b>	<b>37,9</b>
Bács-Kiskun	30,4
Békés	46,4
Csongrád	35,5
<b>Összesen/ Total</b>	<b>31,6</b>

\* Közfoglalkoztatottak havi átlagos létszáma/(nyilvántartott álláskeresők zárónapi száma + közfoglalkoztatottak havi átlagos létszáma)

\* Monthly average number of the public workers/(Number of registered jobseekers at the end of the month + monthly average number of the public workers)

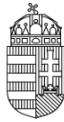


## KÖZFOGLALKOZTATÁSI ÉS VÍZÜGYI HELYETTES ÁLLAMTITKÁRSÁG

7. A közfoglalkoztatásban dolgozók összetételének alakulása/ <i>The main features of the public workers</i>					
2017. március/ March 2017					
A közfoglalkoztatásban részt vevők főbb csoportjai (a havi átlagos létszám alapján)/ <i>The main groups of the public workers (monthly average number)</i>	Létszám, fő/ <i>Number of</i>	Változás az előző hónaphoz képest/ <i>Changes compared to the previous month</i>		Változás az előző év azonos időszakához képest/ <i>Changes compared to the same period of the previous year</i>	
		fő/ number	%	fő/ number	%
<b>Nemek szerint/ <i>By gender</i></b>					
Férfi/ <i>Male</i>	77 806	-20 977	-21,2	-15 896	-17,0
Nő/ <i>Female</i>	84 364	-25 380	-23,1	-4 960	-5,6
<b>Korcsoportok szerint/ <i>By age groups</i></b>					
25 év és alatta/ <i>25 years old or younger</i>	16 137	-5 309	-24,8	-6 416	-28,4
26-50 év/ <i>26-50 years</i>	93 886	-26 674	-22,1	-12 567	-11,8
50 év felett/ <i>Older than 50 years</i>	52 147	-14 375	-21,6	-1 873	-3,5
<b>Legmagasabb iskolai végzettség szerint/ <i>By educational level</i></b>					
Kevesebb, mint 8 általánossal rendelkezők/ <i>Less than 8 grades</i>	15 641	-4 001	-20,4	251	1,6
8 általánossal rendelkezők/ <i>Primary school</i>	77 522	-19 492	-20,1	-9 190	-10,6
Szaktanulmányok, szakiskola/ <i>Vocational and apprentice school</i>	40 747	-10 081	-19,8	-7 843	-16,1
Középiskola/ <i>Secondary education with GCE</i>	25 318	-10 516	-29,3	-3 441	-12,0
Főiskola, egyetem/ <i>Tertiary education</i>	2 941	-2 268	-43,5	-634	-17,7
<b>Foglalkoztatás besorolása szerint/ <i>By classification of the employment</i></b>					
Nem munkavezető - szakképesített/ <i>Skilled non-headman</i>	20 531	-8 496	-29,3	392	1,9
Nem munkavezető - szakképesítés nélküli/ <i>Unskilled non-headman</i>	132 864	-37 124	-21,8	-21 281	-13,8
Munkavezető - szakképesített/ <i>Skilled headman</i>	4 796	354	8,0	486	11,3
Munkavezető - szakképesítés nélküli/ <i>Unskilled headman</i>	3 979	-1 091	-21,5	-453	-10,2
<b>A közfoglalkoztatásban dolgozók* munkakörönkénti toplistája/ <i>Toplist of the occupation in Public Work by FEOR (ISCO)</i></b>					
Munkakör (FEOR) megnevezése/ <i>Name of the occupation according to FEOR (ISCO)</i>	Létszám, fő/ <i>Number of</i>	Arány, %/ <i>Ratio, %</i>			
1. Egyéb, máshova nem sorolható egyszerű szolgáltatási és szállítási foglalkozású	81 651	50,3			
2. Egyszerű mezőgazdasági foglalkozású	14 348	8,8			
3. Egyéb egyszerű építőipari foglalkozású	7 876	4,9			
4. Egyéb takarító és kisegítő	6 553	4,0			
5. Általános irodai adminisztrátor	5 605	3,5			
6. Kubikos	4 047	2,5			
7. Egyszerű erdészeti, vadászati és halászati foglalkozású	3 544	2,2			
8. Intézményi takarító és kisegítő	3 281	2,0			
9. Munka- és termelészervező	3 052	1,9			
10. Szemégyűjtő, utcaseprő	2 821	1,7			
...	...	...			
<b>Összesen</b>	<b>162 169</b>	<b>100%</b>			

\* A résztvevők havi átlagos létszáma alapján./ *By the monthly average number*





## KÖZFOGLALKOZTATÁSI ÉS VÍZÜGYI HELYETTES ÁLLAMTITKÁRSÁG

<b>8. A hónap folyamán rendelkezésre álló közfoglalkoztatási álláshelyek száma/ Available vacancies in the Public Work during the month</b>					
<i>2017. március/ March 2017</i>					
Megye (a munkavégzés helye szerint)/ By the county-level places of working*	Száma, darab/ Number, pcs	Változás az előző hónaphoz képest/ Changes compared to the previous month		Változás az előző év azonos időszakához képest/ Changes compared to the same period of the previous year	
		db/ number, pcs	%	db/ number, pcs	%
<b>Közép-Magyarország/ Central Hungary</b>	<b>50 936</b>	<b>34 136</b>	<b>több mint 3-szoros</b>	<b>-4 353</b>	<b>-7,9</b>
Budapest	45 708	30 165	közel 3-szoros	-3 117	-6,4
Pest	5 228	3 971	több mint 4-szeres	-1 236	-19,1
<b>Közép-Dunántúl/ Central Transdanubia</b>	<b>10 150</b>	<b>8 174</b>	<b>több mint 5-szörös</b>	<b>-2 547</b>	<b>-20,1</b>
Fejér	4 337	3 391	több mint 4-szeres	-1 630	-27,3
Komárom-Esztergom	2 657	2 346	több mint 8-szoros	-138	-4,9
Veszprém	3 156	2 437	több mint 4-szeres	-779	-19,8
<b>Nyugat-Dunántúl/ Western Transdanubia</b>	<b>7 447</b>	<b>6 325</b>	<b>több mint 6-szoros</b>	<b>-464</b>	<b>-5,9</b>
Győr-Moson-Sopron	1 450	1 199	közel 6-szoros	-686	-32,1
Vas	1 472	1 064	több mint 3-szoros	-328	-18,2
Zala	4 525	4 062	közel 10-szeres	550	13,8
<b>Dél-Dunántúl/ Southern Transdanubia</b>	<b>21 027</b>	<b>18 609</b>	<b>több mint 8-szoros</b>	<b>-3 090</b>	<b>-12,8</b>
Baranya	12 015	10 746	több mint 9-szeres	-1 455	-10,8
Somogy	5 852	5 213	több mint 9-szeres	-1 561	-21,1
Tolna	3 160	2 650	több mint 6-szoros	-74	-2,3
<b>Észak-Magyarország/ Northern Hungary</b>	<b>45 125</b>	<b>37 068</b>	<b>több mint 5-szörös</b>	<b>-3 858</b>	<b>-7,9</b>
Borsod-Abaúj-Zemplén	32 373	26 958	6-szoros	-3 983	-11,0
Heves	5 132	4 002	több mint 4-szeres	-239	-4,4
Nógrád	7 620	6 108	5-szörös	364	5,0
<b>Észak-Alföld/ Northern Great Plain</b>	<b>58 511</b>	<b>49 360</b>	<b>több mint 6-szoros</b>	<b>-2 674</b>	<b>-4,4</b>
Hajdú-Bihar	18 357	14 451	több mint 4-szeres	-453	-2,4
Jász-Nagykun-Szolnok	10 736	8 627	több mint 5-szörös	-1 690	-13,6
Szabolcs-Szatmár-Bereg	29 418	26 282	több mint 9-szeres	-531	-1,8
<b>Dél-Alföld/ Southern Great Plain</b>	<b>28 231</b>	<b>24 377</b>	<b>több mint 7-szeres</b>	<b>-3 305</b>	<b>-10,5</b>
Bács-Kiskun	8 497	7 560	több mint 9-szeres	-568	-6,3
Békés	13 293	11 141	több mint 6-szoros	-2 049	-13,4
Csongrád	6 441	5 676	több mint 8-szoros	-688	-9,7
<b>Összesen/ Total</b>	<b>221 427</b>	<b>178 049</b>	<b>több mint 5-szörös</b>	<b>-20 291</b>	<b>-8,4</b>

\* Az országos közfoglalkoztatás munkaerőigényeit a foglalkoztató székhelye szerint illetékes kormányhivatalokban kezelik. Ebből következően a Budapesten adminisztrált közfoglalkoztatási munkaerőigények jelentős része – tekintettel arra, hogy az ország több vagy minden megyéjét érinti – valójában nem budapesti munkavégzési helyszínt takar./ Available vacancies in the national public employment programmes are handled by the county-level places of employing headquarters. Therefore vacancies in the Public Work in Budapest can be different considering the county-level places of working and can be available in other counties.



## KÖZFOGLALKOZTATÁSI ÉS VÍZÜGYI HELYETTES ÁLLAMTITKÁRSÁG

<b>9. A közfoglalkoztatók toplistája/ Toplist of public employers</b>	
<i>2017. március/ March 2017</i>	
<b>Megnevezés/ Name</b>	<b>A támogatásban részt vevők száma (fő)/ Number of public workers</b>
Felső-Tisza-vidéki Vízügyi Igazgatóság	<b>1 515</b>
Észak-magyarországi Vízügyi Igazgatóság	<b>1 466</b>
Közép-Tisza-vidéki Vízügyi Igazgatóság	<b>1 243</b>
Alsó-Tisza-vidéki Környezetvédelmi, Természetvédelmi és Vízügyi Felügyelőség	<b>1 012</b>
Miskolci Városgazda Nonprofit Kft.	<b>880</b>
Hajdúböszörmény Város Önkormányzata	<b>846</b>
Magyar Közút Nonprofit Zrt.	<b>801</b>
Salgótarján Foglalkoztatási Nonprofit Kft.	<b>776</b>
Országos Széchényi Könyvtár	<b>773</b>
Körös-vidéki Vízügyi Igazgatóság	<b>733</b>



## KÖZFOGLALKOZTATÁSI ÉS VÍZÜGYI HELYETTES ÁLLAMTITKÁRSÁG

10. Főbb munkaerő-piaci adatok/ *The main data of the Hungarian labour market*

A népesség gazdasági aktivitás szerint/ <i>The economic activity of the population</i>	2017. január-március (ezer fő)/ <i>January - March 2017 (thousand persons)</i>	Változás előző év azonos időszakához képest (ezer fő)/ <i>Changes compared to the same period of the previous year (thousand persons)</i>			
		előző időszakhoz képest/ <i>the previous rolling quarter</i>		előző év azonos időszakához képest/ <i>the same period of the previous year</i>	
		fő/ <i>number</i>	(%, %-pont)/ <i>(in %, %-point)</i>	fő/ <i>number</i>	(%, %-pont)/ <i>(in %, %-point)</i>
Népesség száma*/ <i>Number of the population</i>	9 830,5	-25,1**			
Aktív korú népesség (15-64 év)/ <i>Number of the working-age population (15-64 years)</i>	6 442,5	-51,6			
Gazdaságilag aktív/ <i>The economically active population</i>	4 528,9	32,1			
Foglalkoztatott/ <i>Employed</i>	4 322,6	98,0			
Munkanélküli/ <i>Unemployed</i>	206,3	-66,0			
Gazdaságilag inaktív/ <i>The economically inactive population</i>	1 913,6	-83,7			
KSH munkaerő-felmérés adatai/ <i>Data of the Hungarian Central Statistical Office's Labour Force Survey (LFS)</i>	2017. január-március/ <i>January - March 2017</i>	Változás/ <i>Changes compared to</i>			
		előző időszakhoz képest/ <i>the previous rolling quarter</i>		előző év azonos időszakához képest/ <i>the same period of the previous year</i>	
Foglalkoztatottak száma, 15-74 évesek (ezer fő)/ <i>Number of the employed people, 15-74 years (thousand persons)</i>	4 367,9	-3,6	-0,1	105,8	2,5
Ezen belül: közfoglalkoztatottak száma (ezer fő)/ <i>From this: public workers (thousand persons)</i>	200,7	-3,9	-1,9	-7,5	-3,6
Foglalkoztatási ráta (15-64 évesek), %/ <i>Employment rate (15-64 years), in %</i>	67,1	...	0,0	...	2,0
Munkanélküliek száma, 15-74 évesek (ezer fő)/ <i>Number of the unemployed people, 15-74 years (thousand persons)</i>	206,8	4,2	2,1	-66,0	-24,2
Munkanélküliségi ráta (15-74 évesek), %/ <i>Unemployment rate (15-74 years), in %</i>	4,5	...	0,1	...	-1,5
A közfoglalkoztatás részesedése a foglalkoztatottak számának változából, %/ <i>Public Work's share of the employment change, %</i>	0,0%				

\* 2016. jan 1-jei adat/ on 1st January 2016

\*\* A viszonyítás alapja az egy évvel korábbi népességszám./ Compared to the previous year (1st January 2015)



## KÖZFOGLALKOZTATÁSI ÉS VÍZÜGYI HELYETTES ÁLLAMTITKÁRSÁG

<b>11. A Nemzetgazdasági Minisztérium nyilvántartott álláskeresőkre vonatkozó főbb adatai/ The Ministry for National Economy's main data of the registered jobseekers</b>					
<b>A Nemzetgazdasági Minisztérium nyilvántartási adatai/ Data of the Ministry for National Economy</b>	2017. március/ March 2017	Változás/ Changes compared to			
		előző időszakhoz képest/ the previous month		előző év azonos időszakához képest/ the same period of the previous year	
		fő/ number	(%, %-pont)/ (in %, % point)	fő/ number	(%, %-pont)/ (in %, % point)
Nyilvántartott álláskeresők zárónapi száma (ezer fő)/ Number of the registered jobseekers at the end of the month (thousand persons)	350 831	54 315	18,3	-69 839	-16,6
Ebből/ From this: Álláskeresési ellátásra jogosult/ Eligible for jobseekers' allowance	78 693	14 936	23,4	1 420	1,8
Foglalkoztatást helyettesítő támogatásban részesül/ The recipients of the employment substitution support	101 900	10 370	11,3	-31 699	-23,7
Ellátás nélkül/ Jobseekers without any benefit	170 238	29 009	20,5	-39 560	-18,9
25 év és alatta/ 25 years old or younger	59 086	6 308	12,0	-11 456	-16,2
50 év feletti/ Older than 50 years	105 903	16 850	18,9	-17 678	-14,3
Legfeljebb 8 ált. iskolai végzettségű/ Jobseekers with primary school or less than 8 grades	156 126	31 218	25,0	-30 918	-16,5
Tartós álláskereső/ Long-term registered	81 501	2 610	3,3	-20 333	-20,0
Tartós álláskeresők aránya (%)/ Ratio of long-term registered (%)	23,2	...	-3,4	...	-1,0



## Statisztikai definíciók MÓDSZERTANI ÚTMUTATÓ

**Közfoglalkoztatott:** a közfoglalkoztatásról és a közfoglalkoztatáshoz kapcsolódó, valamint egyéb törvények módosításáról szóló 2011. évi CVI. törvény szerint közfoglalkoztatott az lehet, aki munkaviszonyt létesíthet,<sup>8</sup> 16. életévét betöltötte, és a kormányhivatalnál regisztrált álláskereső (foglalkoztatást helyettesítő támogatásban részesülő, illetve álláskereső vagy szociális ellátásra nem jogosult álláskereső) vagy a megváltozott munkaképességű személyek ellátásairól szóló 2011. évi CXCI. törvény szerinti rehabilitációs ellátásban részesülő személy.

**Időszak:** a közfoglalkoztatási támogatás iránti kérelmek, a közfoglalkoztatási szerződések, illetve a hatósági szerződés névsorában való érvényes feltöltés ideje. Statisztikai szempontból a nyilvántartási rendszerbe (IR) való bekerülés időpontját tekintjük relevánsnak egy ügy adott időszakba történő besorolásához. A havonta megfigyelt időszak az előző hónap 21. napjától a tárgyhoz 20. napjáig tart. 2015. január 1-jétől a tárgyhónapra vonatkozó adatok a következő hónap 20-ai zárónapján kerülnek számbavételre.

**Közfoglalkoztatásban részt vevők havi átlagos létszáma:** A közfoglalkoztatásban részt vevők átlagos állományi létszáma az adott hónapban közfoglalkoztatásban részt vevők napi létszámainak számtani átlaga. A támogatás keretében munkaszerződésben töltött napokat veszi figyelembe. Az átlagolást a tényleges létszám alapján kell elvégezni, vagyis minden személyt – a munkaidő hosszától függetlenül – egy-egy egész főnek kell tekinteni.

A közfoglalkoztatottak havi átlagos (állományi) létszámát az adott hónap naptári napjainak figyelembevételével kell meghatározni, vagyis a naponkénti közfoglalkoztatott létszámok összegét (a munkarend szerinti pihenőnapokra és ünnepnapokra az azt megelőző munkanap létszámát véve figyelembe) el kell osztani a hónap napjainak számával.

A közfoglalkoztatottak éves átlagos (állományi) létszáma a leírtak alapján már kiszámított havi átlagos létszámadatok számtani átlaga, vagyis éves átlagszámítás esetén 12-vel kell elosztani a havi átlagos létszámadatok összegét. Ugyanígy kell eljárni egy adott időszak esetén: az időszak hónapjaiban a közfoglalkoztatottak átlagos (állományi) létszámának összegét el kell osztani az adott időszak hónapjainak számával.

Az átlagos havi létszámot tekintve nyilvántartási okokból, valamint a tört időszakok statisztikai kerekítéseinek következtében eltérő részeredmények láthatók a különböző ismérvek szerinti bontásban. A kismértékű változások a teljes átlagos, vagy állományi létszám összegét nem érintik.

---

<sup>8</sup> A munka törvénykönyvéről szóló 2012. évi I. törvény rendelkezései szerint.



## KÖZFOGLALKOZTATÁSI ÉS VÍZÜGYI HELYETTES ÁLLAMTITKÁRSÁG

A nyilvántartási rendszer sajátosságai (késedelmes rögzítések, szerződések hosszabbítása miatt keletkező dupla tételek) következtében 2015 augusztusában az átlagos létszám meghaladja az érintett létszámot.

**Közfoglalkoztatásban érintett személyek száma:** a vizsgált időszakban a közfoglalkoztatásban legalább egy napon részt vevők létszáma. Ha egy egyénnek egy időszak alatt több szerződése született a közfoglalkoztatás valamely típusában (Hosszabb időtartamú közfoglalkoztatás támogatása, Országos közfoglalkoztatási program támogatása, Kistérségi/járási startmunka mintaprogram), akkor csak egyszer szerepel. Akkor is egyszer jelenik meg, ha a két szerződése két támogatási típus (pl. Országos...) két alcsoportjához (pl. Víz társulati..., és Határnyiladék...) tartozik.

**Közfoglalkoztatásba belépők létszáma:** a közfoglalkoztatási szerződések keretében közfoglalkoztatási jogviszonyt létesítők létszáma, havonta. A közfoglalkoztatásba egy személy egy évben többször is beléphet. A tényleges belépéseken felül nyilvántartási és technikai okokból is szükség lehet ki- és beléptetésre egy támogatási folyamaton belül. A belépési esetek havi létszámait összeadhatók. Ha egy egyén az adott időszak alatt több közfoglalkoztatási jogviszonyt létesített – a támogatás típusától, illetve annak alcsoportjaitól függetlenül –, akkor többször szerepel. A vizsgált időszak a megelőző hónap 21-től tárgy hó 20-ig tart. 2015. január 1-jétől a tárgyhónapra vonatkozó adatok a következő hónap 20-ai zárónapján kerülnek számbavételre.

### **Közfoglalkoztatási támogatás típusok:**

**Hosszabb időtartamú közfoglalkoztatás:** olyan közfoglalkoztatási forma, amelynek keretében értékteremtő, szakképzettséget is igénylő munkák végzésére vonhatók be elsősorban a foglalkoztatást helyettesítő támogatásra jogosult személyek, illetve a járási hivatal által közvetített álláskereső, továbbá a megváltozott munkaképességű személyek ellátásairól szóló törvény szerinti rehabilitációs ellátásban részesülő személyek. Továbbá közfoglalkoztatási jogviszony létesíthető azzal a személlyel is, aki menekültként, oltalmazottként vagy menedékesként történő elismerés iránti kérelmet nyújtott be, valamint a kijelölt tartózkodási helyen élő harmadik országbeli állampolgárral, amennyiben adataikat a járási (fővárosi kerületi) hivatal nyilvántartásba vette. 2016. június 8. napjától támogatás nyújtható azon álláskereső személy napi 4-8 órás (rész)munkaidőben történő foglalkoztatásához is, akinek legalább negyven százalékos mértékű egészségkárosodását a rehabilitációs szakértői szerv megállapította, vagy aki vakok személyi járadékában vagy fogyatékosági támogatásban részesül.

A program támogatása a közfoglalkoztatási bér és a szociális hozzájárulási adó 100%-áig terjedhet, valamint e támogatási összeg 20%-a lehet a közvetlen költségekhez és az anyagköltségekhez nyújtott támogatás. Ezen kívül támogatás nyújtható a polgármesteri hivattal nem rendelkező települési önkormányzat közfoglalkoztató részére a szervezési költséghez, amelynek mértéke nem haladhatja meg a bérköltséghez nyújtott támogatás 1,5 százalékát.



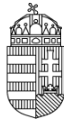
## KÖZFOGLALKOZTATÁSI ÉS VÍZÜGYI HELYETTES ÁLLAMTITKÁRSÁG

A foglalkoztatás legfeljebb 12 hónapos időtartamban történik közfoglalkoztatási jogviszony keretében. [A közfoglalkoztatáshoz nyújtható támogatásokról szóló 375/2010. (XII. 31.) Korm. rendelet 4. §]

**Országos közfoglalkoztatási program:** olyan közfoglalkoztatási forma, amely a mindenkori munkaerő-piaci helyzet, az esetleges „vis maior” helyzetek kezelésére, több ágazatot átfogóan (pl. ár- és belvízvédelem, a közutak, vasutak, az erdőterületek, megújuló energiaforrások területén) indítható. A támogatás elsősorban foglalkoztatást helyettesítő támogatásra jogosultak foglalkoztatása után nyújtható. Amennyiben a benyújtott kérelemben megjelölt munkakörre a járási (fővárosi kerületi) hivatal nem tud a foglalkoztatást helyettesítő támogatásra jogosult személyek köréből megfelelő munkaerőt biztosítani, akkor más, álláskeresőként nyilvántartott, vagy a megváltozott munkaképességű személyek ellátásairól és egyes törvények módosításáról szóló törvény szerinti rehabilitációs ellátásban részesülő személy foglalkoztatása is támogatható. Továbbá közfoglalkoztatási jogviszony létesíthető azzal a személlyel is, aki menekültként, oltalmazottként vagy menedékesként történő elismerés iránti kérelmet nyújtott be, valamint a kijelölt tartózkodási helyen élő harmadik országbeli állampolgárral, amennyiben adataikat a járási (fővárosi kerületi) hivatal nyilvántartásba vette. 2016. június 8. napjától támogatás nyújtható azon álláskereső személy napi 4-8 órás (rész)munkaidőben történő foglalkoztatásához is, akinek legalább negyven százalékos mértékű egészségkárosodását a rehabilitációs szakértői szerv megállapította, vagy aki vakok személyi járadékában vagy fogyatékosági támogatásban részesül.

Az országos közfoglalkoztatási programok időtartama az egész év folyamán biztosítja a közfoglalkoztatást, teljes munkaidőben. A közfoglalkoztatónak a munkavégzéshez kapcsolódóan a foglalkoztatást elősegítő képzés lehetőségét biztosítani kell. A program támogatása a közfoglalkoztatási bér és a szociális hozzájárulási adó 100%-áig terjedhet, valamint e támogatási összeg 20%-a lehet a közvetlen költségekhez és anyagköltségekhez, továbbá legalább 100 fő foglalkoztatása esetén legfeljebb 3%-a lehet a szervezési költségekhez nyújtott támogatás. A közfoglalkoztatók lehetnek vízügyi igazgatóságok, állami és magán erdőgazdaságok, vízgazdálkodási társulatok, Magyar Közút Nonprofit Zrt., katasztrófavédelmi és rendőri szervek, vasúti pályahálózat-működtető szervezetek, Nemzeti Parkok, Magyar Honvédség, Nemzeti Művelődési Intézet, Állami Autópálya Kezelő Zrt., stb. [A közfoglalkoztatáshoz nyújtható támogatásokról szóló 375/2010. (XII. 31.) Korm. rendelet]

**Kistérségi/járási startmunka mintaprogram:** közfoglalkoztatási mintaprogram, amelyet a közfoglalkoztatásért felelős miniszter indíthat meghatározott célok elérése érdekében. A mintaprogram esetében a közfoglalkoztatási bér és a szociális hozzájárulási adó 100%-os támogatásán kívül a beruházási és dologi költségek és kiadások 70-100% közötti mértékben támogathatók. Ráépülő közfoglalkoztatási program esetében a támogatás mértékéről a közfoglalkoztatásért felelős miniszter dönt. A közfoglalkoztatási mintaprogramra épülő közfoglalkoztatási programok beruházási és dologi költségei szintén 70-100%-os összegben támogathatóak. [A közfoglalkoztatáshoz nyújtható támogatásokról szóló 375/2010. (XII. 31.) Korm. rendelet 7/B. §]



## KÖZFOGLALKOZTATÁSI ÉS VÍZÜGYI HELYETTES ÁLLAMTITKÁRSÁG

**Közfoglalkoztatásból kilépők létszáma:** a közfoglalkoztatást a vizsgált időszakban bármilyen okból befejező személyek létszáma. A kilépők létszámaiba beletartozik a normál módon befejezőkön kívül a vizsgált időszakban kilépők, lemorzsolódók és egyéb okból megszűnt vagy megszüntetett közfoglalkoztatási jogviszonyok száma is. A vizsgált időszak a megelőző hónap 21-től tárgyható 20-ig tart. 2015. január 1-jétől a tárgyhónapra vonatkozó adatok a következő hónap 20-ai zárónapján kerülnek számbavételre.

**Zárónapi létszám:** a vizsgált időszak utolsó napján közfoglalkoztatási jogviszonnyal rendelkező személyek száma. A vizsgált időszak a megelőző hónap 21-től tárgyható 20-ig tart. 2015. január 1-jétől a tárgyhónapra vonatkozó adatok a következő hónap 20-ai zárónapján kerülnek számbavételre.

**Közfoglalkoztatási ráta:** a közfoglalkoztatottak havi átlagos létszámát viszonyítja a közfoglalkoztatottak havi átlagos és a nyilvántartott álláskeresők zárónapi létszámához.

**Korcsoport:** a közfoglalkoztatott személy kora az alábbi életkor-kategóriák szerint:

- 25 év és alatta,
- 26–50 év közötti,
- 50 év feletti.

**Iskolai végzettség:** a közfoglalkoztatott személy legmagasabb iskolai végzettsége a közfoglalkoztatás megkezdése előtt. A lehetséges kategóriák: 1. általános iskolai végzettség nélküli, 2. általános iskola, 3. szakmunkásképző, szakiskola, 4. érettségi (szakközépiskola, gimnázium, technikum), 5. felsőfokú (főiskola, egyetem).

**Foglalkoztatás besorolása:**

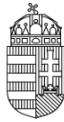
- nem munkavezető – szakképesített (bruttó bér: 106 555 Ft),
- nem munkavezető – szakképesítés nélküli (bruttó bér: 81 530 Ft),
- munkavezető – szakképesített (bruttó bér: 117 245 Ft),
- munkavezető – szakképesítés nélküli (bruttó bér: 89 705 Ft).<sup>9</sup>

**FEOR:** A közfoglalkoztatásra bejelentett álláshelyek besorolására a Foglalkozások Egységes Osztályozási Rendszerének (FEOR-08) kategóriái szolgálnak. A FEOR felépítésében követi az érvényes nemzetközi osztályozást az ISCO-08 rendszerét. A FEOR a foglalkozásokat egy négy számjegyű decimális rendszerbe sorolja be. A négy számjegyű decimális rendszeren belül az első számjegy a foglalkozási főcsoportot, a második a foglalkozási csoportot, a harmadik a foglalkozási alcsoportot, a negyedik pedig magát a foglalkozást jelenti. A „foglalkozás” megnevezés a ténylegesen gyakorolt tevékenység tartalmából indul ki, emellett figyelembe veszi az iskolázottság, szakképzettség szintjét. A FEOR-08 1-9. és a 0. főcsoportot különbözteti meg.

---

<sup>9</sup> 2017. január 1-jétől.





## KÖZFOGLALKOZTATÁSI ÉS VÍZÜGYI HELYETTES ÁLLAMTITKÁRSÁG

**Gazdaságilag aktív:** A KSH munkaerő-felmérése a vizsgált népességet egy meghatározott időszakban végzett tevékenységük alapján sorolja a következő két fő csoportba: a gazdaságilag aktívak (a rendelkezésre álló munkaerő) és a gazdaságilag nem aktívak (inaktívak) csoportjába. A gazdaságilag aktívak kategóriája jelenti mindazon személyeket, akik a megfigyelés hetében a munkaerőpiacon foglalkoztatottként vagy munkanélküliként megjelentek.

**Foglalkoztatott:** az, aki a vizsgált időszakban (ún. vonatkozási héten, a hetet hétfőtől vasárnapig számítva) legalább 1 óra, jövedelmet biztosító munkát végzett, vagy munkájától csak átmenetileg (szabadság, betegség stb. miatt) volt távol. Jövedelmet biztosító munkának számít minden olyan tevékenység:

- amely pénzjövedelmet eredményez, vagy
- amely természetbeni juttatást biztosít, esetleg
- amelyet egyéb, később realizálható jövedelem érdekében végeztek,
- amelyet mint segítő családtagok végeztek a háztartáshoz tartozó gazdaság, vállalkozás jövedelmének növelése érdekében.

**Munkanélküli:** az a személy, akire a következő kritériumok egyidejűleg teljesülnek:

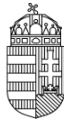
- az adott héten nem dolgozott (s nincs olyan munkája, amelytől átmenetileg távol volt),
- aktívan keresett munkát a kikérdezést megelőző négy hét folyamán,
- rendelkezésre áll, azaz két héten belül munkába tudna állni, ha találna megfelelő állást.

**Gazdaságilag inaktív:** azok, akik a vonatkozási héten nem dolgoztak, illetve nem volt rendszeres, jövedelmet biztosító munkájuk és nem is kerestek munkát, vagy kerestek, de nem tudtak volna munkába állni. Idetartoznak – többek között – a passzív munkanélküliek, akik szeretnének ugyan munkát, de kedvezőtlennek ítélve elhelyezkedési esélyeiket, meg sem kísérik az álláskeresést.

**Foglalkoztatási ráta:** a foglalkoztatottaknak a megfelelő korcsoportba tartozó (itt: 15-64 éves) népességhez viszonyított aránya.

**Munkanélküliségi ráta:** a munkanélkülieknek a megfelelő korcsoportba tartozó (itt: 15-74 éves) gazdaságilag aktív népességhez mért aránya.

**Nyilvántartott álláskereső:** az a személy, akit az illetékes járási hivatal álláskeresőként nyilvántart, és aki a munkaviszony létesítéséhez szükséges feltételekkel rendelkezik, oktatási intézmény nappali tagozatán nem folytat tanulmányokat, valamint öregségi nyugdíjra nem jogosult, rehabilitációs járadékban nem részesül, illetve az alkalmi foglalkoztatásnak minősülő munkaviszony kivételével munkaviszonyban nem áll és egyéb kereső tevékenységet sem folytat, továbbá elhelyezkedése érdekében az illetékes járási hivatallal együttműködik. [A foglalkoztatás elősegítéséről és a munkanélküliek ellátásáról szóló 1991. évi IV. tv.]



## KÖZFOGLALKOZTATÁSI ÉS VÍZÜGYI HELYETTES ÁLLAMTITKÁRSÁG

**Álláskeresői ellátás:** Az álláskereső részére – a foglalkoztatás elősegítéséről és a munkanélküliek ellátásáról szóló 1991. évi IV. törvényben meghatározott feltételek szerint – álláskeresői ellátásként álláskeresői járadék, nyugdíj előtti álláskeresői segély, valamint költségtérítés jár.

**Foglalkoztatást helyettesítő támogatásban részesülő személyek:** a nyilvántartott álláskeresők közül azok, akik hátrányos munkaerő-piaci helyzetű aktív korúak és jövedelmük kiegészítésére, pótlására pénzbeli szociális ellátásban részesülnek. 2009. január 1-jétől a rendszeres szociális segélyben részesülőket két csoportba sorolták: a rendszeres szociális segélyezetttek és a rendelkezésre állási támogatottak. 2011. január 1-jétől a rendelkezésre állási támogatás helyébe új ellátási forma a bérpótló juttatás lépett. 2011. szeptember 1-jétől pedig a bérpótló juttatás elnevezés foglalkoztatást helyettesítő támogatásra változott. [A szociális igazgatásról és a szociális ellátásokról szóló 1993. évi III. tv.]

**Ellátás nélküli álláskereső:** az a nyilvántartott álláskereső, aki pénzbeli álláskeresői ellátásban, illetve foglalkoztatást helyettesítő támogatásban nem részesül.

**Tartós álláskereső:** az a személy, akit az illetékes járási hivatal legalább 12 hónapja folyamatosan álláskeresőként nyilvántart.