



BELÜGYMINISZTERIUM

KÖZFOGLALKOZTATÁSI ÉS VÍZÜGYI HELYETTES ÁLLAMTITKÁRSÁG

Havi tájékoztató a közfoglalkoztatás alakulásáról

2016. november

Publikálás dátuma: 2017. január 17.

A közfoglalkoztatottak foglalkoztatás szerinti besorolásának adatai (lásd 7. táblázat) korrigálásra kerültek 2017. március 6-án.



Tartalom

Tájékoztató a közfoglalkoztatás alakulásáról.....	3
Táblázatok/ <i>Tables</i>	8
1. A közfoglalkoztatás főbb adatainak összefoglaló táblázata/ <i>Summary report of the Public Work's main data</i>	9
2. A közfoglalkoztatás főbb adatainak időszora 2015-ben/ <i>Time series of the Public Work's main data in 2015</i>	10
3. A közfoglalkoztatás főbb adatainak időszora 2016-ban/ <i>Time series of the Public Work's main data in 2016</i>	11
4. A közfoglalkoztatásban részt vevők átlagos havi létszáma és annak változása megyénként/ <i>Monthly average number of the public workers and their changes by counties</i>	12
5. A közfoglalkoztatás főbb típusaiban részt vevők havi átlagos létszáma megyénként/ <i>Monthly average number of the public workers and their changes in the main types of the Public Work by counties</i>	13
6. A közfoglalkoztatási ráta alakulása megyénként/ <i>Indicator of participation in Public Work by counties</i>	14
7. A közfoglalkoztatásban dolgozók összetételének alakulása/ <i>The main features of the public workers</i>	15
8. A hónap folyamán rendelkezésre álló közfoglalkoztatási álláshelyek száma/ <i>Available vacancies in the Public Work during the month</i>	16
9. A közfoglalkoztatók toplistája/ <i>Toplist of public employers</i>	17
10. Főbb munkaerő-piaci adatok/ <i>The main data of the Hungarian labour market</i>	18
11. A Nemzetgazdasági Minisztérium nyilvántartott álláskeresőkre vonatkozó főbb adatai/ <i>The Ministry for National Economy's main data of the registered jobseekers</i>	19
Statisztikai definíciók.....	20

**Tájékoztató a közfoglalkoztatás alakulásáról**

2016. november



Forrás: BM

A közfoglalkoztatásban dolgozók havi átlagos létszáma 220,2 ezer fő volt novemberben

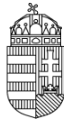
A Belügyminisztérium közfoglalkoztatásra vonatkozó adatai szerint a közfoglalkoztatásban részt vevő személyek **havi átlagos száma 220,2 ezer fő volt 2016. november hónapban, amely létszám kisebb, 2,4 ezer fős növekedést jelez az előző hónaphoz képest.** A **tavalyi év azonos időszakához viszonyítva szintén kisebb növekedésről beszélhetünk, amelynek mértéke 1,5 ezer fő.**

A közfoglalkoztatási programokba belépők száma november hónapban 19,4 ezer fő volt. A három fő programtípus közül hosszabb időtartamú közfoglalkoztatásba (57,4%) és járási startmunka mintaprogramokba (30,9%) léptek be legnagyobb számban. A belépő személyek további 11,7 százaléka országos közfoglalkoztatásba kapcsolódott be.

2016. novemberben a különböző programokból történő kilépések száma kisebb volt a belépések számánál. Az említett hónapban **16,0 ezer kilépés történt.** Ennek megfelelően a résztvevők havi átlagos száma kismértékben emelkedett egy hónap alatt.

A közfoglalkoztatási programok 230,5 ezer főt értek el novemberben – ennyien vettek részt a közfoglalkoztatási programok valamelyikében legalább egy napig.

2016. novemberben a közfoglalkoztatásban dolgozók által betöltött 5 leggyakoribb munkakör nem változott az előző hónaphoz képest. A programokban részt vevő személyek – havi átlagos létszámukat tekintve – közel fele arányban (47,7%) egyszerű szolgáltatási és szállítási tevékenységet végeztek. Az egyszerű mezőgazdasági foglalkozásúak aránya 5,5 százalék volt novemberben; az általános irodai adminisztrátor munkakörben dolgozóké 5,1%, míg az egyéb takarító, kisegítő munkakörben tevékenykedő közfoglalkoztatottaké 4,9 százalék. Az ötödik leggyakoribb foglalkozás az egyszerű építőipari tevékenység (3,3%).



KÖZFOGLALKOZTATÁSI ÉS VÍZÜGYI HELYETTES ÁLLAMTITKÁRSÁG

Területi különbségek

2016. novemberben a közfoglalkoztatási szerződés megkötésének helye szerint a résztvevők havi átlagos létszáma Borsod-Abaúj-Zemplén (35,9 ezer fő) és Szabolcs-Szatmár-Bereg (35,4 ezer fő) megyében kiemelkedően magas volt csakúgy, mint a korábbi hónapokban. E besorolás szerint a közfoglalkoztatottak csaknem harmada (32,4%-a) tartozik ehhez a két megyéhez. Győr-Moson-Sopron (2 304 fő), Komárom-Esztergom (2 515 fő) és Vas (2 785 fő) megye jelenti a másik végletet: ezekben a megyékben volt a legalacsonyabb a közfoglalkoztatottak átlagos létszáma novemberben. Budapesthez – a szerződéskötés helye szerinti bontást tekintve – 19,6 ezer fő közfoglalkoztatott sorolható (a lakóhelyet figyelembe véve azonban alacsonyabb ez a létszám: 4,6 ezer fő).¹

Országosan a közfoglalkoztatásban részt vevők 37,5 százaléka dolgozott járási mintaprogramban a vizsgált hónapban. A közfoglalkoztatási típusok régiókénti megoszlását tekintve – a szerződéskötés helye szerint – Észak-Alföldön a legjelentősebb (46,8%) a járási startmunka programban foglalkoztatottak száma. Ezt követi Észak-Magyarország (43,1%) és Dél-Dunántúl (43,1%), illetve Dél-Alföld (42,4%). Közép- és Nyugat-Dunántúlon (16,1-22,8%), valamint a Közép-magyarországi régióban (4,2%) ezek az arányok sokkal alacsonyabbak.

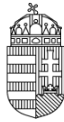
Novemberben hosszabb idejű közfoglalkoztatásban dolgozott a résztvevők 43,0 százaléka az országos arányt tekintve. A régiók közül Észak-Magyarországon (48,5%) és Közép-Dunántúlon (59,1%) a legnagyobb súlyú ez a programtípus.

Az országos programokban részt vevő közfoglalkoztatottak aránya 19,5 százalék volt 2016. novemberben.

A legnagyobb közfoglalkoztatók

A legnagyobb közfoglalkoztatók toplistájának élén novemberben is a Nemzeti Művelődési Intézet áll, amely 5 784 fő közfoglalkoztatottat alkalmazott a 20-ai zárónapon. A második és a harmadik helyen a Klebelsberg Intézményfenntartó Központ (3,8 ezer fő) és a Magyar Közút Nonprofit Zrt. (2,9 ezer fő) található. A három említett intézmény mellett négy vízügyi igazgatóság (a Felső-Tisza-vidéki, az Észak-magyarországi, a Közép-Tisza-vidéki és a Közép-Duna-völgyi Igazgatóság), valamint a Magyar Református Szeretetszolgálat, a Nyíregyházi Városüzemeltető és Vagyonkezelő Nonprofit Kft., illetve a MÁV Zrt. jelenti a tíz legnagyobb közfoglalkoztatót. Pozíciójuk keveset változott az előző hónapokhoz viszonyítva.

¹ A közfoglalkoztatási szerződések megkötése a tervezett közfoglalkoztatás helye szerint illetékes járási hivatalnál történik. Több kormányhivatal illetékességi területén megvalósuló közfoglalkoztatás esetén a közfoglalkoztató székhelye szerinti illetékes kormányhivatalban történik a szerződéskötés (ez az országos közfoglalkoztatási programokra jellemző). Mindez jelentős mértékben érinti Budapestet, így a lakóhely és a szerződéskötés helye szerint megállapított létszámok nagymértékben eltérnek egymástól.



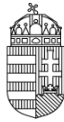
KÖZFOGLALKOZTATÁSI ÉS VÍZÜGYI HELYETTES ÁLLAMTITKÁRSÁG

Az előző gördülő negyedévhez képest kismértékben nőtt a foglalkoztatottak száma

A KSH Munkaerő-felmérésének 2016. szeptember–novemberi gördülő negyedévre vonatkozó adatai szerint a 15-74 év közötti foglalkoztatottak száma 4 414,4 ezer főt tett ki, ezen belül a közfoglalkoztatottak száma 220,8 ezer főt jelentett.² Az előző időszakhoz (2016. augusztus–október hónap) képest a foglalkoztatottak száma 10,2 ezer fővel (0,2%-kal) növekedett. Az egy év alatt bekövetkezett foglalkoztatás-bővülés mértéke 141,7 ezer fő (3,3%). A foglalkoztatottak számának éves növekedéséhez az említett gördülő negyedévben nem járult hozzá a közfoglalkoztatottak számának változása, ugyanis éves viszonylatban a munkaerő-felmérés a közfoglalkoztatottak számának csökkenését mutatja. Ugyanez jellemezte a július–szeptemberi és az augusztus–októberi időszakot is.

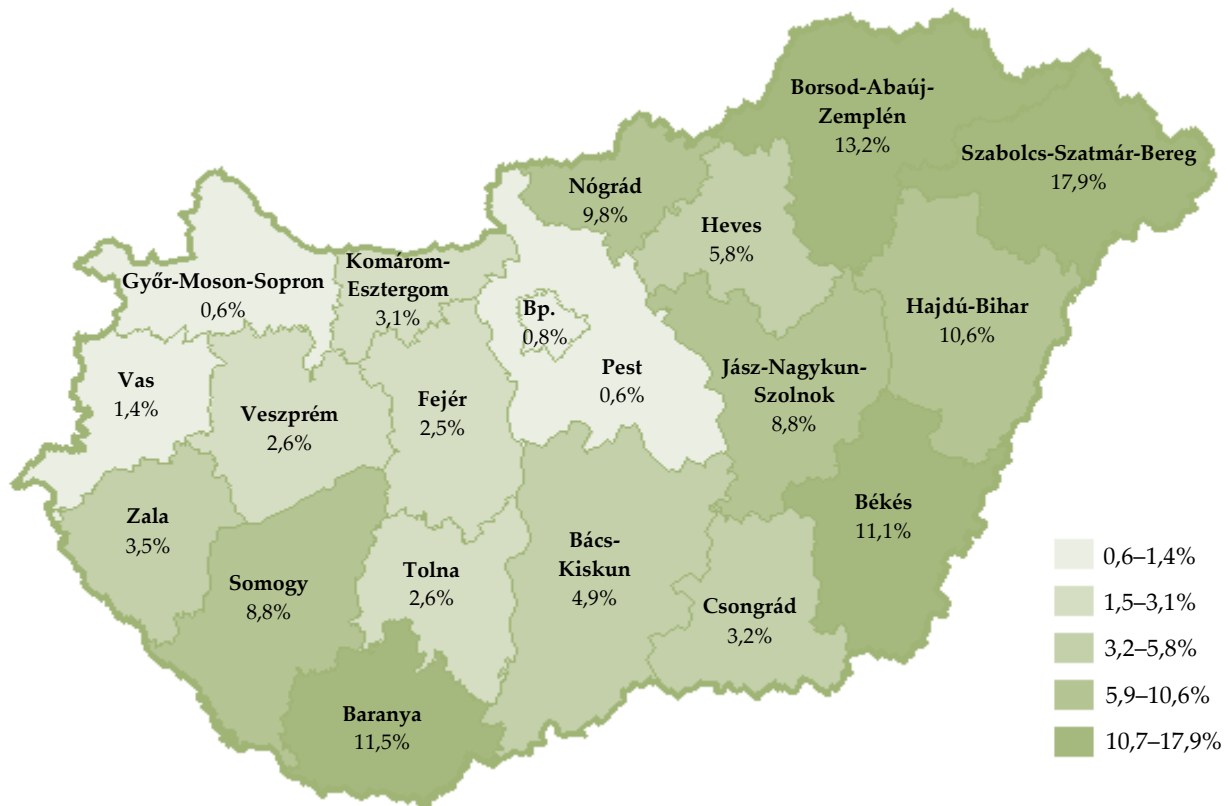
A KSH Munkaerő-felmérésének adataival számolva, 2016. I-III. negyedévben a 15-74 éves foglalkoztatott népességben belül a közfoglalkoztatottak aránya 5,1 százaléknak felelt meg. Az országos aránytól a munkaerő-piaci helyzet és a közfoglalkoztatás súlyának függvényében a megyék jelentősen eltérhetnek. A közfoglalkoztatottaknak a foglalkoztatott népességhez viszonyított aránya öt megyében kiemelkedő, 10 százalék feletti – ezek az alábbiak: Szabolcs-Szatmár-Bereg (17,9%), Borsod-Abaúj-Zemplén (13,2%), Baranya (11,5%), Békés (11,1%) és Hajdú-Bihar (10,6%) megye. A munkaerő-piaci lehetőségeket tekintve kedvező helyzetű Győr-Moson-Sopron (0,6%), Pest (0,6%) és Vas (1,4%) megyében, valamint a fővárosban (0,8%) a legalacsonyabb az említett arányszám.

² Munkaerő-felmérésből származó, becsült adat.



KÖZFOGLALKOZTATÁSI ÉS VÍZÜGYI HELYETTES ÁLLAMTITKÁRSÁG

A 15-74 év közötti közfoglalkoztatottak aránya a foglalkoztatott népességen belül megyénként,
2016. I-III. negyedév



Forrás: BM számítás a KSH Munkaerő-felmérésének adatai alapján.
Készült az MTA KRTK Erőforrástérkép alkalmazásának segítségével.

A nyilvántartott álláskeresők számának alakulása

A Nemzetgazdasági Minisztérium adatai szerint a **nyilvántartott álláskeresők november havi zárónapi száma 273,5 ezer fő volt**, amely 1,5%-os csökkenést jelent októberhez képest. Előző év azonos időszakához viszonyítva nagyobb mértékű (22,0%-os) a visszaesés. Az álláskeresők fele (48,5%-a) nem részesült ellátásban 2016. november hónapban, valamivel kevesebb mint egyharmaduk (30,8%-uk) foglalkoztatást helyettesítő támogatásra, további 20,7 százalékuk pedig álláskeresői ellátásra volt jogosult. A legfeljebb nyolc általános iskolai végzettséggel rendelkezők aránya az állástalanok között 42,0 százalék volt. **A legalább 12 hónapja nyilvántartott, tartós álláskeresők aránya 29,7 százalékot jelentett novemberben**, amely magasabb az előző év azonos hónapjában mért értéknél.

Az FHT-ra jogosult álláskeresők száma 2016. novemberben 84,2 ezer fő volt, amely 28,1 százalékkal alacsonyabb, mint az előző év ugyanezen hónapjában.



BELÜGYMINISZTERIUM

KÖZFoglalkoztatási és Vízügyi Helyettes Államtitkárság

A közfoglalkoztatás súlya az álláskeresők számához viszonyítva

A közfoglalkoztatás nyilvántartott álláskeresőkhöz viszonyított súlya³ szempontjából a legmagasabb, 58,2 százalékos értékkel Békés megye rendelkezik, vagyis az álláskeresők közfoglalkoztatás révén történő aktiválása e megyében a legmagasabb. Jelentős a közfoglalkoztatási program által történő aktiválás mértéke Szabolcs-Szatmár-Bereg (57,2%), Borsod-Abaúj-Zemplén (52,0%) és Baranya (50,4%) megyében is. Az aktiválási ráta az ország többi megyéjében 50 százalék alatti volt novemberben.

³ Kiszámításának módja: közfoglalkoztatottak havi átlagos létszáma/(nyilvántartott álláskeresők zárónapi száma + közfoglalkoztatottak havi átlagos létszáma).



BELÜGYMINISZTERIUM

KÖZFOGLALKOZTATÁSI ÉS VÍZÜGYI HELYETTES ÁLLAMTITKÁRSÁG

Táblázatok/ *Tables*



KÖZFOGLALKOZTATÁSI ÉS VÍZÜGYI HELYETTES ÁLLAMTITKÁRSÁG

1. A közfoglalkoztatás főbb adatainak összefoglaló táblázata/ <i>Summary report of the Public Work's main data</i>					
2016. november ⁴ / November 2016					
Közfoglalkoztatottak létszámának alakulása/ <i>Measures of the public worker's number</i>	Létszám, fő/ <i>Number of</i>	Változás az előző hónaphoz képest/ <i>Changes compared to the previous month</i>		Változás az előző év azonos időszakához képest/ <i>Changes compared to the same period of the previous year</i>	
		fő/ <i>number</i>	%	fő/ <i>number</i>	%
Közfoglalkoztatásban részt vevők havi átlagos létszáma ⁵ / <i>Monthly average number of the public workers</i>	220 205	2 361	1,1	1 468	0,7
Közfoglalkoztatásban érintett személyek száma ⁶ / <i>Net number of the public workers</i>	230 516	2 827	1,2	-13 396	-5,5
Közfoglalkoztatásba belépők ⁷ létszáma/ <i>Monthly inflow to the Public Work</i>	19 441	2 918	17,7	-29 783	-60,5
Ebből/ <i>From this</i> : Hosszabb időtartamú közfoglalkoztatásba/ <i>To long-term public employment programmes</i>	11 166	672	6,40	-33 077	-74,8
Országos közfoglalkoztatási programba/ <i>To national public employment programmes</i>	2 269	421	22,8	740	48,4
Kistérségi/járási startmunka mintaprogramba/ <i>To micro-regional and other Start Work model programmes</i>	6 006	1 825	43,6	2 554	74,0
- Ebből/ <i>From this</i> : mezőgazdasági programba/ <i>To agriculture programmes</i>	1 868	474	34,0	738	65,3
Közfoglalkoztatásból kilépők ⁸ létszáma/ <i>Outflow from the Public Work</i>	16 057	2 181	15,7	-37 871	-70,2

⁴ A havonta megfigyelt időszak az előző hónap 21. napjától a tárgy hó 20. napjáig tart. 2015. január 1-jétől a tárgyhónapra vonatkozó adatok a következő hónap 20-ai zárónapján kerülnek számbavételre.

⁵ A közfoglalkoztatásban részt vevők átlagos állományi létszáma: az adott hónapban közfoglalkoztatásban részt vevők napi létszámainak számtani átlaga.

⁶ A vizsgált időszakban a közfoglalkoztatásban legalább egy napon részt vevők létszáma. Azt mutatja meg, hogy hány egyedi személyt ért el a közfoglalkoztatás.

⁷ Közfoglalkoztatási szerződés keretében adott hónapban közfoglalkoztatási jogviszonyt létesítők száma. Ha egy egyén adott időszak alatt több közfoglalkoztatási jogviszonyt létesített – függetlenül annak típusától –, akkor többször szerepel. A havi belépő létszám tartalmaz olyan belépőket, akik esetében a foglalkoztatás kezdete korábbi időszakra esik, de a nyilvántartási rendszer sajátosságaiból adódóan a korábbi időszakokban nem tudtuk figyelembe venni.

⁸ A közfoglalkoztatást a vizsgált időszakban bármilyen okból befejező személyek száma.



BELÜGYMINISZTERIUM

KÖZFOGLALKOZTATÁSI ÉS VÍZÜGYI HELYETTES ÁLLAMTITKÁRSÁG

2. A közfoglalkoztatás főbb adatainak időszora 2015-ben/ Time series of the Public Work's main data in 2015

2015												
	Január/ January	Február/ February	Március/ March	Április/ April	Május/ May	Június/ June	Július/ July	Augusztus/ August	Szeptember/ September	Október/ October	November/ November	December/ December
Belépők száma/ Number of inflow	43 123	6 612	140 796	67 502	22 741	15 454	26 251	20 159	47 861	18 427	49 224	28 778
Hosszabb időtartamú közfoglalkoztatásba/ To long-term public employment programmes	36 093	4 689	32 930	32 941	12 671	9 488	20 381	14 971	40 771	12 744	44 243	23 849
Országos közfoglalkoztatási programba/ To national public employment programmes	1 490	497	31 053	16 819	3 780	1 453	1 746	2 056	2 320	2 158	1 529	2 358
Kistérségi/járási startmunka minta-programokba/ To micro-regional and other Start Work model programmes	5 540	1 426	76 813	17 742	6 290	4 513	4 124	3 132	4 770	3 525	3 452	2 571
- Ebből/ From this: mezőgazdasági programokba/ To agriculture programmes	1 681	468	32 783	5 570	1 674	1 381	1 324	1 113	1 617	1 130	1 130	1 001
Közfoglalkoztatásban részt vevők havi átlagos száma/ Monthly average number of the public workers	180 136	175 013	145 281	192 498	209 864	219 958	228 839	248 649	224 019	224 888	218 738	229 643
Hosszabb időtartamú közfoglalkoztatásban/ In long-term public employment programmes	81 404	85 233	60 331	62 830	67 586	74 379	79 938	95 823	72 898	70 260	66 115	82 041
Országos közfoglalkoztatási programban/ In national public employment programmes	18 863	19 127	20 981	44 431	49 228	48 614	49 048	50 753	48 679	50 095	48 836	48 495
Kistérségi/járási startmunka minta-programokban/ In micro-regional and other Start Work model programmes	79 869	70 654	63 968	85 237	93 050	96 965	99 853	102 072	102 443	104 532	103 787	99 107
- Ebből/ From this: mezőgazdasági programokban/ In agriculture programmes	33 747	29 515	26 766	35 615	37 593	38 715	39 634	40 456	40 674	41 636	41 600	40 242
Kilépők száma/ Outflow from the Public Work	29 530	11 575	143 372	36 252	6 721	9 123	9 221	7 967	77 204	6 830	53 928	19 069



BELÜGYMINISZTERIUM

KÖZFOGLALKOZTATÁSI ÉS VÍZÜGYI HELYETTES ÁLLAMTITKÁRSÁG

3. A közfoglalkoztatás főbb adatainak időszora 2016-ban/ Time series of the Public Work's main data in 2016

2016												
	Január/ January	Február/ February	Március/ March	Április/ April	Május/ May	Június/ June	Július/ July	Augusztus/ August	Szeptember/ September	Október/ October	November/ November	December/ December
Belépők száma/ Number of inflow	15 719	9 611	162 015	53 317	22 205	15 704	25 742	11 395	20 000	16 523	19 441	
Hosszabb időtartamú közfoglalkoztatásba/ To long-term public employment programmes	12 277	7 032	54 750	27 431	14 186	9 570	20 006	6 358	11 893	10 494	11 166	
Országos közfoglalkoztatási programba/ To national public employment programmes	1 290	779	25 980	15 728	3 319	2 339	1 617	1 629	3 329	1 848	2 269	
Kistérségi/járási startmunka minta-programokba/ To micro-regional and other Start Work model programmes	2 152	1 800	81 285	10 158	4 700	3 795	4 119	3 408	4 778	4 181	6 006	
- Ebből/ From this: mezőgazdasági programokba/ To agriculture programmes	907	717	32 457	2 677	1 350	1 154	1 334	1 149	1 677	1 394	1 868	
Közfoglalkoztatásban részt vevők havi átlagos száma/ Monthly average number of the public workers	222 981	222 193	183 025	217 047	234 859	245 657	244 723	246 449	216 081	217 844	220 205	
Hosszabb időtartamú közfoglalkoztatásban/ In long-term public employment programmes	89 082	93 696	76 799	92 946	103 763	110 473	105 198	103 465	90 856	92 333	94 659	
Országos közfoglalkoztatási programban/ In national public employment programmes	48 082	46 928	28 948	39 621	42 687	44 709	46 389	47 575	42 622	43 124	42 888	
Kistérségi/járási startmunka minta-programokban/ In micro-regional and other Start Work model programmes	85 816	81 569	77 279	84 481	88 409	90 474	93 136	95 409	82 603	82 387	82 658	
- Ebből/ From this: mezőgazdasági programokban/ In agriculture programmes	36 265	35 221	32 039	33 164	33 939	34 571	35 462	36 363	32 129	32 086	32 457	
Kilépők száma/ Outflow from the Public Work	19 083	7 146	216 159	6 807	4 269	4 594	38 332	6 980	54 627	13 876	16 057	



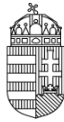
KÖZFOGLALKOZTATÁSI ÉS VÍZÜGYI HELYETTES ÁLLAMTITKÁRSÁG

4. A közfoglalkoztatásban részt vevők átlagos havi létszáma és annak változása megyénként/ <i>Monthly average number of the public workers and their changes by counties</i>					
2016. november/ November 2016					
Megye (a közfoglalkoztatási szerződést kötő járási hivatal/kormányhivatal szerint)/ <i>By the county-level places of contracting</i>	Létszám, fő/ <i>Number</i>	Változás az előző hónaphoz képest/ <i>Changes compared to the previous month</i>		Változás az előző év azonos időszakához képest/ <i>Changes compared to the same period of the previous year</i>	
		fő/ <i>number</i>	%	fő/ <i>number</i>	%
Közép-Magyarország/ <i>Central Hungary</i>	24 770	593	2,5	-204	-0,8
<i>Budapest</i>	19 577	207	1,1	-519	-2,6
<i>Pest</i>	5 192	386	8,0	315	6,5
Közép-Dunántúl/ <i>Central Transdanubia</i>	11 153	26	0,2	-870	-7,2
<i>Fejér</i>	5 047	22	0,4	-228	-4,3
<i>Komárom-Esztergom</i>	2 515	46	1,8	-187	-6,9
<i>Veszprém</i>	3 591	-41	-1,1	-455	-11,3
Nyugat-Dunántúl/ <i>Western Transdanubia</i>	9 220	110	1,2	185	2,0
<i>Győr-Moson-Sopron</i>	2 304	35	1,5	117	5,4
<i>Vas</i>	2 785	-1	-0,1	111	4,1
<i>Zala</i>	4 130	77	1,9	-43	-1,0
Dél-Dunántúl/ <i>Southern Transdanubia</i>	27 098	-273	-1,0	198	0,7
<i>Baranya</i>	14 507	-188	-1,3	-203	-1,4
<i>Somogy</i>	8 895	-303	-3,3	570	6,8
<i>Tolna</i>	3 695	218	6,3	-169	-4,4
Észak-Magyarország/ <i>Northern Hungary</i>	49 416	832	1,7	-1 966	-3,8
<i>Borsod-Abaúj-Zemplén</i>	35 937	-26	-0,1	-889	-2,4
<i>Heves</i>	6 426	460	7,7	-147	-2,2
<i>Nógrád</i>	7 053	398	6,0	-930	-11,6
Észak-Alföld/ <i>Northern Great Plain</i>	67 982	1 098	1,6	3 846	6,0
<i>Hajdú-Bihar</i>	20 071	-110	-0,5	2 425	13,7
<i>Jász-Nagykun-Szolnok</i>	12 480	-297	-2,3	-822	-6,2
<i>Szabolcs-Szatmár-Bereg</i>	35 431	1 505	4,4	2 244	6,8
Dél-Alföld/ <i>Southern Great Plain</i>	30 567	-26	-0,1	278	0,9
<i>Bács-Kiskun</i>	9 188	-271	-2,9	820	9,8
<i>Békés</i>	14 029	313	2,3	-1 962	-12,3
<i>Csongrád</i>	7 351	-67	-0,9	1 421	24,0
Összesen/ <i>Total</i>	220 205	2 361	1,1	1 468	0,7



KÖZFOGLALKOZTATÁSI ÉS VÍZÜGYI HELYETTES ÁLLAMTITKÁRSÁG

5. A közfoglalkoztatás főbb típusaiban részt vevők havi átlagos létszáma megyénként/ Monthly average number of the public workers and their changes in the main types of the Public Work by counties			
<i>2016. november/ November 2016</i>			
Megye (a közfoglalkoztatási szerződést kötő járási hivatal/kormányhivatal szerint)/ <i>By the county-level places of contracting</i>	Hosszabb időtartamú közfoglalkoztatás/ Long-term public employment programmes	Kistérségi/járási startmunka mintaprogramok/ Micro-regional and other Start Work model programmes	Országos közfoglalkoztatási program/ National public employment programmes
	Létszám, fő/ Number of		
Közép-Magyarország/ Central Hungary	6 591	1 034	17 144
<i>Budapest</i>	3 070	0	16 507
<i>Pest</i>	3 521	1 034	637
Közép-Dunántúl/ Central Transdanubia	6 596	1 797	2 760
<i>Fejér</i>	2 779	727	1 541
<i>Komárom-Esztergom</i>	1 729	294	492
<i>Veszprém</i>	2 089	776	727
Nyugat-Dunántúl/ Western Transdanubia	4 275	2 098	2 847
<i>Győr-Moson-Sopron</i>	1 113	197	994
<i>Vas</i>	1 001	460	1 324
<i>Zala</i>	2 161	1 441	529
Dél-Dunántúl/ Southern Transdanubia	12 762	11 686	2 650
<i>Baranya</i>	6 395	6 504	1 608
<i>Somogy</i>	4 525	3 691	679
<i>Tolna</i>	1 842	1 491	363
Észak-Magyarország/ Northern Hungary	23 983	21 298	4 134
<i>Borsod-Abaúj-Zemplén</i>	17 192	15 889	2 856
<i>Heves</i>	3 653	1 892	880
<i>Nógrád</i>	3 138	3 517	398
Észak-Alföld/ Northern Great Plain	28 240	31 799	7 943
<i>Hajdú-Bihar</i>	8 708	10 186	1 177
<i>Jász-Nagykun-Szolnok</i>	5 073	4 836	2 571
<i>Szabolcs-Szatmár-Bereg</i>	14 459	16 777	4 195
Dél-Alföld/ Southern Great Plain	12 212	12 946	5 409
<i>Bács-Kiskun</i>	3 897	3 481	1 810
<i>Békés</i>	5 322	6 896	1 810
<i>Csongrád</i>	2 992	2 569	1 790
Összesen/ Total	94 659	82 658	42 888

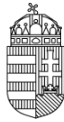


KÖZFOGLALKOZTATÁSI ÉS VÍZÜGYI HELYETTES ÁLLAMTITKÁRSÁG

6. A közfoglalkoztatási ráta alakulása megyénként/ Indicator of participation in Public Work by counties	
2016. november/ November 2016	
Megye (az egyén lakóhelye szerint)/ By the county-level places of the public workers' habitation	Közfoglalkoztatási ráta, %*/ Indicator of participation in the Public Work, %*
Közép-Magyarország/ Central Hungary	20,4
Budapest	17,6
Pest	22,8
Közép-Dunántúl/ Central Transdanubia	37,2
Fejér	36,0
Komárom-Esztergom	36,7
Veszprém	39,2
Nyugat-Dunántúl/ Western Transdanubia	40,9
Győr-Moson-Sopron	39,9
Vas	37,6
Zala	43,2
Dél-Dunántúl/ Southern Transdanubia	45,7
Baranya	50,4
Somogy	43,1
Tolna	39,2
Észak-Magyarország/ Northern Hungary	48,3
Borsod-Abaúj-Zemplén	52,0
Heves	40,5
Nógrád	42,2
Észak-Alföld/ Northern Great Plain	51,6
Hajdú-Bihar	46,9
Jász-Nagykun-Szolnok	46,2
Szabolcs-Szatmár-Bereg	57,2
Dél-Alföld/ Southern Great Plain	48,7
Bács-Kiskun	40,4
Békés	58,2
Csongrád	46,0
Összesen/ Total	44,6

* Közfoglalkoztatottak havi átlagos létszáma/(nyilvántartott álláskeresők zárónapi száma + közfoglalkoztatottak havi átlagos létszáma)

* Monthly average number of the public workers/(Number of registered jobseekers at the end of the month + monthly average number of the public workers)



KÖZFOGLALKOZTATÁSI ÉS VÍZÜGYI HELYETTES ÁLLAMTITKÁRSÁG

7. A közfoglalkoztatásban dolgozók összetételének alakulása/ <i>The main features of the public workers</i>					
2016. november/ November 2016					
A közfoglalkoztatásban részt vevők főbb csoportjai (a havi átlagos létszám alapján)/ <i>The main groups of the public workers (monthly average number)</i>	Létszám, fő/ <i>Number of</i>	Változás az előző hónaphoz képest/ <i>Changes compared to the previous month</i>		Változás az előző év azonos időszakához képest/ <i>Changes compared to the same period of the previous year</i>	
		fő/ number	%	fő/ number	%
Nemek szerint/ <i>By gender</i>					
Férfi/ <i>Male</i>	105 432	554	0,5	-10 022	-8,7
Nő/ <i>Female</i>	114 773	1 808	1,6	11 490	11,1
Korcsoportok szerint/ <i>By age groups</i>					
25 év és alatta/ <i>25 years old or younger</i>	26 540	569	2,2	-8 693	-24,7
26-50 év/ <i>26-50 years</i>	127 694	1 340	1,1	425	0,3
50 év felett/ <i>Older than 50 years</i>	65 971	453	0,7	9 735	17,3
Legmagasabb iskolai végzettség szerint/ <i>By educational level</i>					
Kevesebb, mint 8 általánossal rendelkezők/ <i>Less than 8 grades</i>	19 159	148	0,8	1 652	9,4
8 általánossal rendelkezők/ <i>Primary school</i>	100 149	898	0,9	1 092	1,1
Szaktunskáképző, szakiskola/ <i>Vocational and apprentice school</i>	56 906	499	0,9	-1 797	-3,1
Középfiskola/ <i>Secondary education with GCE</i>	38 226	705	1,9	347	0,9
Főiskola, egyetem/ <i>Tertiary education</i>	5 765	110	1,9	174	3,1
Foglalkoztatás besorolása szerint/ <i>By classification of the employment</i>					
Nem munkavezető - szakképesített/ <i>Skilled non-headman</i>	30 659	452	1,5	2 692	9,6
Nem munkavezető - szakképesítés nélküli/ <i>Unskilled non-headman</i>	179 178	1 973	1,1	-1 391	-0,8
Munkavezető - szakképesített/ <i>Skilled headman</i>	4 806	3	0,1	-535	-10,0
Munkavezető - szakképesítés nélküli/ <i>Unskilled headman</i>	5 562	-67	-1,2	701	14,4
A közfoglalkoztatásban dolgozók* munkakörönkénti toplistája/ <i>Toplist of the occupation in Public Work by FEOR (ISCO)</i>					
Munkakör (FEOR) megnevezése/ <i>Name of the occupation according to FEOR (ISCO)</i>	Létszám, fő/ <i>Number of</i>	Arány, %/ <i>Ratio, %</i>			
1. Egyéb, máshova nem sorolható egyszerű szolgáltatási és szállítási foglalkozású	105 094	47,7			
2. Egyszerű mezőgazdasági foglalkozású	12 092	5,5			
3. Általános irodai adminisztrátor	11 283	5,1			
4. Egyéb takarító és kisegítő	10 840	4,9			
5. Egyéb egyszerű építőipari foglalkozású	7 353	3,3			
6. Egyszerű erdészeti, vadászati és halászati foglalkozású	5 890	2,7			
7. Mezőgazdasági segédmunkás	5 787	2,6			
8. Kubikos	5 566	2,5			
9. Intézményi takarító és kisegítő	4 892	2,2			
10. Egyszerű ipari foglalkozású	3 399	1,5			
...			
Összesen	220 205	100%			

* A résztvevők havi átlagos létszáma alapján./ *By the monthly average number*



KÖZFOGLALKOZTATÁSI ÉS VÍZÜGYI HELYETTES ÁLLAMTITKÁRSÁG

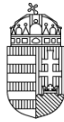
8. A hónap folyamán rendelkezésre álló közfoglalkoztatási álláshelyek száma/ Available vacancies in the Public Work during the month					
<i>2016. november/ November 2016</i>					
Megye (a munkavégzés helye szerint)/ By the county-level places of working*	Szám, darab/ Number, pcs	Változás az előző hónaphoz képest/ Changes compared to the previous month		Változás az előző év azonos időszakához képest/ Changes compared to the same period of the previous year	
		db/ number, pcs	%	db/ number, pcs	%
Közép-Magyarország/ Central Hungary	18 702	-1 021	-5,2	2 935	18,6
Budapest	16 733	-1 000	-5,6	4 364	35,3
Pest	1 969	-21	-1,1	-1 429	-42,1
Közép-Dunántúl/ Central Transdanubia	2 997	-463	-13,4	-2 125	-41,5
Fejér	1 533	-73	-4,5	-536	-25,9
Komárom-Esztergom	470	-267	-36,2	-605	-56,3
Veszprém	994	-123	-11,0	-984	-49,7
Nyugat-Dunántúl/ Western Transdanubia	1 756	60	3,5	-1 617	-47,9
Győr-Moson-Sopron	502	55	12,3	-951	-65,5
Vas	426	16	3,9	-276	-39,3
Zala	828	-11	-1,3	-390	-32,0
Dél-Dunántúl/ Southern Transdanubia	4 388	125	2,9	-5 615	-56,1
Baranya	1 671	-286	-14,6	-2 322	-58,2
Somogy	1 937	419	27,6	-2 933	-60,2
Tolna	780	-8	-1,0	-360	-31,6
Észak-Magyarország/ Northern Hungary	10 544	-609	-5,5	-6 535	-38,3
Borsod-Abaúj-Zemplén	6 674	-588	-8,1	-4 794	-41,8
Heves	2 053	131	6,8	-1 813	-46,9
Nógrád	1 817	-152	-7,7	72	4,1
Észak-Alföld/ Northern Great Plain	13 475	-374	-2,7	-10 693	-44,2
Hajdú-Bihar	4 540	-762	-14,4	-5 644	-55,4
Jász-Nagykun-Szolnok	3 388	-76	-2,2	-739	-17,9
Szabolcs-Szatmár-Bereg	5 547	464	9,1	-4 310	-43,7
Dél-Alföld/ Southern Great Plain	5 610	142	2,6	-2 845	-33,6
Bács-Kiskun	1 873	77	4,3	-822	-30,5
Békés	2 743	175	6,8	-1 738	-38,8
Csongrád	994	-110	-10,0	-285	-22,3
Összesen/ Total	57 472	-2 140	-3,6	-26 495	-31,6

* Az országos közfoglalkoztatás munkaerőigényeit a foglalkoztató székhelye szerint illetékes kormányhivatalokban kezelik. Ebből következően a Budapesten adminisztrált közfoglalkoztatási munkaerőigények jelentős része – tekintettel arra, hogy az ország több vagy minden megyéjét érinti – valójában nem budapesti munkavégzési helyszínt takar./ Available vacancies in the national public employment programmes are handled by the county-level places of employing headquarters. Therefore vacancies in the Public Work in Budapest can be different considering the county-level places of working and can be available in other counties.



KÖZFOGLALKOZTATÁSI ÉS VÍZÜGYI HELYETTES ÁLLAMTITKÁRSÁG

9. A közfoglalkoztatók toplistája/ Toplist of public employers	
<i>2016. november/ November 2016</i>	
Megnevezés/ Name	A támogatásban részt vevők száma (fő)/ Number of public workers
Nemzeti Művelődési Intézet	5 784
Klebelsberg Intézményfenntartó Központ	3 790
Magyar Közút Nonprofit Zrt.	2 915
Felső-Tisza-vidéki Vízügyi Igazgatóság	1 980
Észak-magyarországi Vízügyi Igazgatóság	1 862
Magyar Református Szeretetszolgálat	1 744
Közép-Tisza-vidéki Vízügyi Igazgatóság	1 640
Nyíregyházi Városüzemeltető és Vagyonkezelő Nonprofit Kft.	1 568
Közép-Duna-völgyi Vízügyi Igazgatóság	1 356
MÁV Zrt.	1 312



KÖZFOGLALKOZTATÁSI ÉS VÍZÜGYI HELYETTES ÁLLAMTITKÁRSÁG

10. Főbb munkaerő-piaci adatok/ *The main data of the Hungarian labour market*

A népesség gazdasági aktivitás szerint/ <i>The economic activity of the population</i>	2016. szeptember-november (ezer fő)/ <i>September - November 2016 (thousand persons)</i>	Változás előző év azonos időszakához képest (ezer fő)/ <i>Changes compared to the same period of the previous year (thousand persons)</i>			
		előző időszakhoz képest/ <i>the previous rolling quarter</i>		előző év azonos időszakához képest/ <i>the same period of the previous year</i>	
		fő/ <i>number</i>	(%, %-pont)/ <i>(in %, %-point)</i>	fő/ <i>number</i>	(%, %-pont)/ <i>(in %, %-point)</i>
Népesség száma*/ <i>Number of the population</i>	9 830,5	-25,1**			
Aktív korú népesség (15-64 év)/ <i>Number of the working-age population (15-64 years)</i>	6 466,1	-50,5			
Gazdaságilag aktív/ <i>The economically active population</i>	4 570,9	53,5			
Foglalkoztatott/ <i>Employed</i>	4 364,1	129,6			
Munkanélküli/ <i>Unemployed</i>	206,8	-76,1			
Gazdaságilag inaktív/ <i>The economically inactive population</i>	1 895,1	-104,0			
KSH munkaerő-felmérés adatai/ <i>Data of the Hungarian Central Statistical Office's Labour Force Survey (LFS)</i>	2016. szeptember-november / <i>September - November 2016</i>	Változás/ <i>Changes compared to</i>			
		előző időszakhoz képest/ <i>the previous rolling quarter</i>		előző év azonos időszakához képest/ <i>the same period of the previous year</i>	
Foglalkoztatottak száma, 15-74 évesek (ezer fő)/ <i>Number of the employed people, 15-74 years (thousand persons)</i>	4 414,4	10,2	0,2	141,7	3,3
<u>Ezen belül: közfoglalkoztatottak száma (ezer fő)/ <i>From this: public workers (thousand persons)</i></u>	220,8	0,3	0,1	-15,9	-6,7
Foglalkoztatási ráta (15-64 évesek), %/ <i>Employment rate (15-64 years), in %</i>	67,5	...	0,1	...	2,5
Munkanélküliek száma, 15-74 évesek (ezer fő)/ <i>Number of the unemployed people, 15-74 years (thousand persons)</i>	207,5	-11,8	-5,4	-76,3	-26,9
Munkanélküliségi ráta (15-74 évesek), %/ <i>Unemployment rate (15-74 years), in %</i>	4,5	...	-0,3	...	-1,7
A közfoglalkoztatás részesedése a foglalkoztatottak számának változából, %/ <i>Public Work's share of the employment change, %</i>	0,0%				

* 2016. jan 1-jei adat/ on 1st January 2016

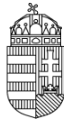
** A viszonyítás alapja az egy évvel korábbi népességszám./ Compared to the previous year (1st January 2015)



KÖZFOGLALKOZTATÁSI ÉS VÍZÜGYI HELYETTES ÁLLAMTITKÁRSÁG

11. A Nemzetgazdasági Minisztérium nyilvántartott álláskeresőkre vonatkozó főbb adatai/ The Ministry for National Economy's main data of the registered jobseekers

A Nemzetgazdasági Minisztérium nyilvántartási adatai/ <i>Data of the Ministry for National Economy</i>	2016. november/ November 2016	Változás/ <i>Changes compared to</i>			
		előző időszakhoz képest/ <i>the previous month</i>		előző év azonos időszakához képest/ <i>the same period of the previous year</i>	
		fő/ <i>number</i>	(%, %-pont)/ <i>(in %, % point)</i>	fő/ <i>number</i>	(%, %-pont)/ <i>(in %, % point)</i>
Nyilvántartott álláskeresők zárónapi száma (ezer fő)/ <i>Number of the registered jobseekers at the end of the month (thousand persons)</i>	273 507	-4 264	-1,5	-77 032	-22,0
Ebből/ <i>From this:</i> Álláskeresési ellátásra jogosult/ <i>Eligible for jobseekers' allowance</i>	56 613	-137	-0,2	-2 209	-3,8
Foglalkoztatást helyettesítő támogatásban részesül/ <i>The recipients of the employment substitution support</i>	84 215	-806	-0,9	-32 906	-28,1
Ellátás nélkül/ <i>Jobseekers without any benefit</i>	132 679	-3 321	-2,4	-41 917	-24,0
25 év és alatta/ <i>25 years old or younger</i>	50 657	-1 594	-3,1	-12 185	-19,4
50 év feletti/ <i>Older than 50 years</i>	82 088	-523	-0,6	-20 258	-19,8
Legfeljebb 8 ált. iskolai végzettségű/ <i>Jobseekers with primary school or less than 8 grades</i>	114 980	-245	-0,2	-36 957	-24,3
Tartós álláskereső/ <i>Long-term registered</i>	81 112	83	0,1	-17 231	-17,5
Tartós álláskeresők aránya (%) / <i>Ratio of long-term registered (%)</i>	29,7	...	0,5	...	1,6



Statisztikai definíciók MÓDSZERTANI ÚTMUTATÓ

Közfoglalkoztatott: a közfoglalkoztatásról és a közfoglalkoztatáshoz kapcsolódó, valamint egyéb törvények módosításáról szóló 2011. évi CVI. törvény szerint közfoglalkoztatott az lehet, aki munkaviszonyt létesíthet,⁹ 16. életévét betöltötte, és a kormányhivatalnál regisztrált álláskereső (foglalkoztatást helyettesítő támogatásban részesülő, illetve álláskereső vagy szociális ellátásra nem jogosult álláskereső) vagy a megváltozott munkaképességű személyek ellátásairól szóló 2011. évi CXCI. törvény szerinti rehabilitációs ellátásban részesülő személy.

Időszak: a közfoglalkoztatási támogatás iránti kérelmek, a közfoglalkoztatási szerződések, illetve a hatósági szerződés névsorában való érvényes feltöltés ideje. Statisztikai szempontból a nyilvántartási rendszerbe (IR) való bekerülés időpontját tekintjük relevánsnak egy ügy adott időszakba történő besorolásához. A havonta megfigyelt időszak az előző hónap 21. napjától a tárgyhoz 20. napjáig tart. 2015. január 1-jétől a tárgyhónapra vonatkozó adatok a következő hónap 20-ai zárónapján kerülnek számbavételre.

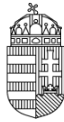
Közfoglalkoztatásban részt vevők havi átlagos létszáma: A közfoglalkoztatásban részt vevők átlagos állományi létszáma az adott hónapban közfoglalkoztatásban részt vevők napi létszámainak számtani átlaga. A támogatás keretében munkaszerződésben töltött napokat veszi figyelembe. Az átlagolást a tényleges létszám alapján kell elvégezni, vagyis minden személyt – a munkaidő hosszától függetlenül – egy-egy egész főnek kell tekinteni.

A közfoglalkoztatottak havi átlagos (állományi) létszámát az adott hónap naptári napjainak figyelembevételével kell meghatározni, vagyis a naponkénti közfoglalkoztatott létszámok összegét (a munkarend szerinti pihenőnapokra és ünnepnapokra az azt megelőző munkanap létszámát véve figyelembe) el kell osztani a hónap napjainak számával.

A közfoglalkoztatottak éves átlagos (állományi) létszáma a leírtak alapján már kiszámított havi átlagos létszámadatok számtani átlaga, vagyis éves átlagszámítás esetén 12-vel kell elosztani a havi átlagos létszámadatok összegét. Ugyanígy kell eljárni egy adott időszak esetén: az időszak hónapjaiban a közfoglalkoztatottak átlagos (állományi) létszámának összegét el kell osztani az adott időszak hónapjainak számával.

Az átlagos havi létszámot tekintve nyilvántartási okokból, valamint a tört időszakok statisztikai kerekítéseinek következtében eltérő részeredmények láthatók a különböző ismérvek szerinti bontásban. A kismértékű változások a teljes átlagos, vagy állományi létszám összegét nem érintik.

⁹ A munka törvénykönyvéről szóló 2012. évi I. törvény rendelkezései szerint.



KÖZFOGLALKOZTATÁSI ÉS VÍZÜGYI HELYETTES ÁLLAMTITKÁRSÁG

A nyilvántartási rendszer sajátosságai (késedelmes rögzítések, szerződések hosszabbítása miatt keletkező dupla tételek) következtében 2015 augusztusában az átlagos létszám meghaladja az érintett létszámot.

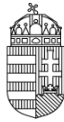
Közfoglalkoztatásban érintett személyek száma: a vizsgált időszakban a közfoglalkoztatásban legalább egy napon részt vevők létszáma. Ha egy egyénnek egy időszak alatt több szerződése született a közfoglalkoztatás valamely típusában (Hosszabb időtartamú közfoglalkoztatás támogatása, Országos közfoglalkoztatási program támogatása, Kistérségi/járási startmunka mintaprogram), akkor csak egyszer szerepel. Akkor is egyszer jelenik meg, ha a két szerződése két támogatási típus (pl. Országos...) két alcsoportjához (pl. Víz társulati..., és Határnyiladék...) tartozik.

Közfoglalkoztatásba belépők létszáma: a közfoglalkoztatási szerződések keretében közfoglalkoztatási jogviszonyt létesítők létszáma, havonta. A közfoglalkoztatásba egy személy egy évben többször is beléphet. A tényleges belépéseken felül nyilvántartási és technikai okokból is szükség lehet ki- és beléptetésre egy támogatási folyamaton belül. A belépési esetek havi létszámai összeadhatók. Ha egy egyén az adott időszak alatt több közfoglalkoztatási jogviszonyt létesített – a támogatás típusától, illetve annak alcsoportjaitól függetlenül –, akkor többször szerepel. A vizsgált időszak a megelőző hónap 21-től tárgy hó 20-ig tart. 2015. január 1-jétől a tárgyhónapra vonatkozó adatok a következő hónap 20-ai zárónapján kerülnek számbavételre.

Közfoglalkoztatási támogatás típusok:

Hosszabb időtartamú közfoglalkoztatás: olyan közfoglalkoztatási forma, amelynek keretében értékteremtő, szakképzettséget is igénylő munkák végzésére vonhatók be elsősorban a foglalkoztatást helyettesítő támogatásra jogosult személyek, illetve a járási hivatal által közvetített álláskereső, továbbá a megváltozott munkaképességű személyek ellátásairól szóló törvény szerinti rehabilitációs ellátásban részesülő személyek. A foglalkoztatás legfeljebb 12 hónapos időtartamban, legalább napi 6 órás munkaidőben történik közfoglalkoztatási jogviszony keretében. [A közfoglalkoztatáshoz nyújtható támogatásokról szóló 375/2010. (XII. 31.) Korm. rendelet 4. §]

Országos közfoglalkoztatási program: olyan közfoglalkoztatási forma, amely a mindenkori munkaerő-piaci helyzet, az esetleges „vis maior” helyzetek kezelésére, több ágazatot átfogóan (pl. ár- és belvízvédelem, a közutak, vasutak, az erdőterületek, megújuló energiaforrások területén) indítható. Az országos közfoglalkoztatási programok időtartama az egész év folyamán biztosítja a közfoglalkoztatást, teljes munkaidőben. A közfoglalkoztatónak a munkavégzéshez kapcsolódóan a foglalkoztatást elősegítő képzés lehetőségét biztosítani kell. A program támogatása a közfoglalkoztatási bér és a szociális hozzájárulási adó 100%-áig terjedhet, valamint e támogatási összeg 20%-a lehet a közvetlen költségekhez, továbbá legalább 100 fő foglalkoztatása esetén legfeljebb 3%-a lehet a szervezési költségekhez nyújtott támogatás. A közfoglalkoztatók lehetnek a vízügyi igazgatóságok, az állami és magán erdőgazdaságok, a vízgazdálkodási társulatok, a Magyar



KÖZFOGLALKOZTATÁSI ÉS VÍZÜGYI HELYETTES ÁLLAMTITKÁRSÁG

Közút Nonprofit Zrt., a katasztrófavédelmi és rendőri szervek, a vasúti pályahálózat-működtető szervezetek, a Nemzeti Parkok, a Magyar Honvédség, az Állami Autópálya Kezelő Zrt., stb. [A közfoglalkoztatáshoz nyújtható támogatásokról szóló 375/2010. (XII. 31.) Korm. rendelet]

Kistérségi/járási startmunka mintaprogram: közfoglalkoztatási mintaprogram, amelyet a közfoglalkoztatásért felelős miniszter indíthat meghatározott célok elérése érdekében. A mintaprogram esetében a közfoglalkoztatási bér és a szociális hozzájárulási adó 100%-os támogatásán kívül a beruházási és dologi költségek és kiadások 70-100% közötti mértékben támogathatók. Ráépülő közfoglalkoztatási program esetében a támogatás mértékéről a közfoglalkoztatásért felelős miniszter dönt. A közfoglalkoztatási mintaprogramra épülő közfoglalkoztatási programok beruházási és dologi költségei szintén 70-100%-os összegben támogathatóak. [A közfoglalkoztatáshoz nyújtható támogatásokról szóló 375/2010. (XII. 31.) Korm. rendelet 7/B. §]

Közfoglalkoztatásból kilépők létszáma: a közfoglalkoztatást a vizsgált időszakban bármilyen okból befejező személyek létszáma. A kilépők létszámába beletartozik a normál módon befejezőkön kívül a vizsgált időszakban kilépők, lemorzsolódók és egyéb okból megszűnt vagy megszüntetett közfoglalkoztatási jogviszonyok száma is. A vizsgált időszak a megelőző hónap 21-től tárgyható 20-ig tart. 2015. január 1-jétől a tárgyhónapra vonatkozó adatok a következő hónap 20-ai zárónapján kerülnek számbavételre.

Zárónapi létszám: a vizsgált időszak utolsó napján közfoglalkoztatási jogviszonnyal rendelkező személyek száma. A vizsgált időszak a megelőző hónap 21-től tárgyható 20-ig tart. 2015. január 1-jétől a tárgyhónapra vonatkozó adatok a következő hónap 20-ai zárónapján kerülnek számbavételre.

Közfoglalkoztatási ráta: a közfoglalkoztatottak havi átlagos létszámát viszonyítja a közfoglalkoztatottak havi átlagos és a nyilvántartott álláskeresők zárónapi létszámához.

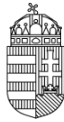
Korcsoport: a közfoglalkoztatott személy kora az alábbi életkor-kategóriák szerint:

- 25 év és alatta,
- 26–50 év közötti,
- 50 év feletti.

Iskolai végzettség: a közfoglalkoztatott személy legmagasabb iskolai végzettsége a közfoglalkoztatás megkezdése előtt. A lehetséges kategóriák: 1. általános iskolai végzettség nélküli, 2. általános iskola, 3. szakmunkásképző, szakiskola, 4. érettségi (szakközépiskola, gimnázium, technikum), 5. felsőfokú (főiskola, egyetem).

Foglalkoztatás besorolása:

- nem munkavezető – szakképesített (bruttó bér: 101 480 Ft),
- nem munkavezető – szakképesítés nélküli (bruttó bér: 79 155 Ft),
- munkavezető – szakképesített (bruttó bér: 111 660 Ft),



KÖZFOGLALKOZTATÁSI ÉS VÍZÜGYI HELYETTES ÁLLAMTITKÁRSÁG

- munkavezető – szakképesítés nélküli (bruttó bér: 87 090 Ft).¹⁰

FEOR: A közfoglalkoztatásra bejelentett álláshelyek besorolására a Foglalkozások Egységes Osztályozási Rendszerének (FEOR-08) kategóriái szolgálnak. A FEOR felépítésében követi az érvényes nemzetközi osztályozást az ISCO-08 rendszerét. A FEOR a foglalkozásokat egy négy számjegyes decimális rendszerbe sorolja be. A négy számjegyes decimális rendszeren belül az első számhely a foglalkozási főcsoportot, a második a foglalkozási csoportot, a harmadik a foglalkozási alcsoportot, a negyedik pedig magát a foglalkozást jelenti. A „foglalkozás” megnevezés a ténylegesen gyakorolt tevékenység tartalmából indul ki, emellett figyelembe veszi az iskolázottság, szakképzettség szintjét. A FEOR-08 1-9. és a 0. főcsoportot különbözteti meg.

Gazdaságilag aktív: A KSH munkaerő-felmérése a vizsgált népességet egy meghatározott időszakban végzett tevékenységük alapján sorolja a következő két fő csoportba: a gazdaságilag aktívak (a rendelkezésre álló munkaerő) és a gazdaságilag nem aktívak (inaktívak) csoportjába. A gazdaságilag aktívak kategóriája jelenti mindazon személyeket, akik a megfigyelés hetében a munkaerőpiacon foglalkoztatottként vagy munkanélküliként megjelentek.

Foglalkoztatott: az, aki a vizsgált időszakban (ún. vonatkozási héten, a hetet hétfőtől vasárnapig számítva) legalább 1 óra, jövedelmet biztosító munkát végzett, vagy munkájától csak átmenetileg (szabadság, betegség stb. miatt) volt távol. Jövedelmet biztosító munkának számít minden olyan tevékenység:

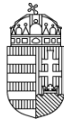
- amely pénzjövedelmet eredményez, vagy
- amely természetbeni juttatást biztosít, esetleg
- amelyet egyéb, később realizálható jövedelem érdekében végeztek,
- amelyet mint segítő családtagok végeztek a háztartáshoz tartozó gazdaság, vállalkozás jövedelmének növelése érdekében.

Munkanélküli: az a személy, akire a következő kritériumok egyidejűleg teljesülnek:

- az adott héten nem dolgozott (s nincs olyan munkája, amelytől átmenetileg távol volt),
- aktívan keresett munkát a kikérdezést megelőző négy hét folyamán,
- rendelkezésre áll, azaz két héten belül munkába tudna állni, ha találna megfelelő állást.

Gazdaságilag inaktív: azok, akik a vonatkozási héten nem dolgoztak, illetve nem volt rendszeres, jövedelmet biztosító munkájuk és nem is kerestek munkát, vagy kerestek, de nem tudtak volna munkába állni. Idetartoznak – többek között – a passzív munkanélküliek, akik szeretnének ugyan munkát, de kedvezőtlennek ítélve elhelyezkedési esélyeiket, meg sem kísérlik az álláskeresést.

¹⁰ 2015. január 1-jétől.



KÖZFOGLALKOZTATÁSI ÉS VÍZÜGYI HELYETTES ÁLLAMTITKÁRSÁG

Foglalkoztatási ráta: a foglalkoztatottaknak a megfelelő korcsoportba tartozó (itt: 15-64 éves) népességhez viszonyított aránya.

Munkanélküliségi ráta: a munkanélkülieknek a megfelelő korcsoportba tartozó (itt: 15-74 éves) gazdaságilag aktív népességhez mért aránya.

Nyilvántartott álláskereső: az a személy, akit az illetékes járási hivatal álláskeresőként nyilvántart, és aki a munkaviszony létesítéséhez szükséges feltételekkel rendelkezik, oktatási intézmény nappali tagozatán nem folytat tanulmányokat, valamint öregségi nyugdíjra nem jogosult, rehabilitációs járadékban nem részesül, illetve az alkalmi foglalkoztatásnak minősülő munkaviszony kivételével munkaviszonyban nem áll és egyéb kereső tevékenységet sem folytat, továbbá elhelyezkedése érdekében az illetékes járási hivatallal együttműködik. [A foglalkoztatás elősegítéséről és a munkanélküliek ellátásáról szóló 1991. évi IV. tv.]

Álláskeresői ellátás: Az álláskereső részére – a foglalkoztatás elősegítéséről és a munkanélküliek ellátásáról szóló 1991. évi IV. törvényben meghatározott feltételek szerint – álláskeresői ellátásként álláskeresői járadék, nyugdíj előtti álláskeresői segély, valamint költségtérítés jár.

Foglalkoztatást helyettesítő támogatásban részesülő személyek: a nyilvántartott álláskeresőik közül azok, akik hátrányos munkaerő-piaci helyzetű aktív korúak és jövedelmük kiegészítésére, pótlására pénzbeli szociális ellátásban részesülnek. 2009. január 1-jétől a rendszeres szociális segélyben részesülőket két csoportba sorolták: a rendszeres szociális segélyezettek és a rendelkezésre állási támogatottak. 2011. január 1-jétől a rendelkezésre állási támogatás helyébe új ellátási forma a bérpótló juttatás lépett. 2011. szeptember 1-jétől pedig a bérpótló juttatás elnevezés foglalkoztatást helyettesítő támogatásra változott. [A szociális igazgatásról és a szociális ellátásokról szóló 1993. évi III. tv.]

Ellátás nélküli álláskereső: az a nyilvántartott álláskereső, aki pénzbeli álláskeresői ellátásban, illetve foglalkoztatást helyettesítő támogatásban nem részesül.

Tartós álláskereső: az a személy, akit az illetékes járási hivatal legalább 12 hónapja folyamatosan álláskeresőként nyilvántart.