



BELÜGYMINISZTERIUM

KÖZFOGLALKOZTATÁSI ÉS VÍZÜGYI HELYETTES ÁLLAMTITKÁRSÁG

Havi tájékoztató a közfoglalkoztatás alakulásáról

2015. május

Publikálás dátuma: 2015. július 10.


Korrigálva: 2015. augusztus 25.



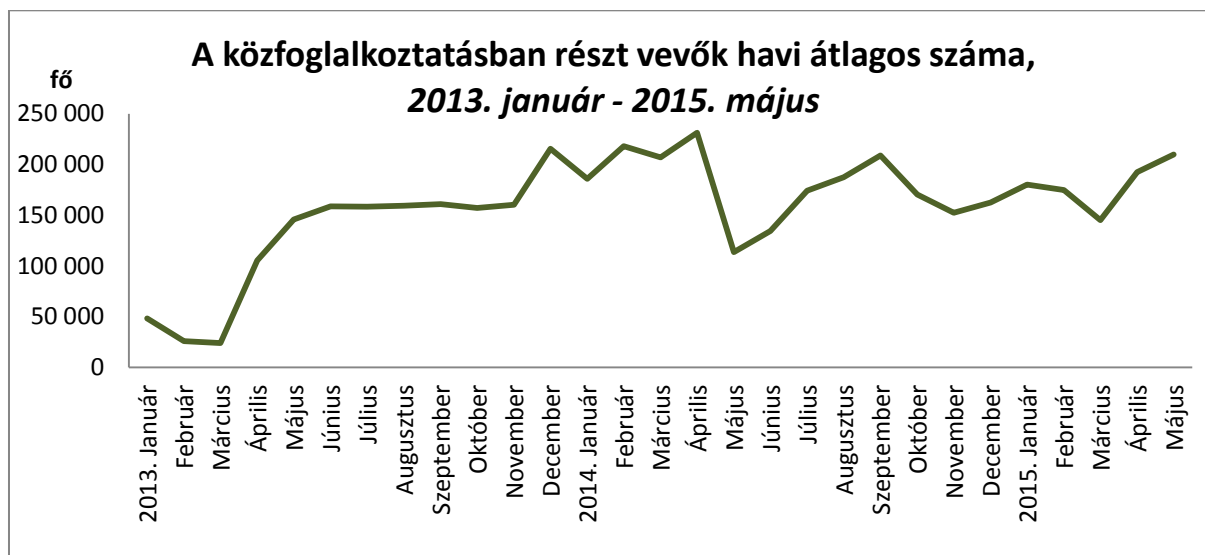
KÖZFOGLALKOZTATÁSI ÉS VÍZÜGYI HELYETTES ÁLLAMTITKÁRSÁG

Tartalom

Tájékoztató a közfoglalkoztatás alakulásáról.....	3
Táblázatok/ <i>Tables</i>	8
1. A közfoglalkoztatás főbb adatainak összefoglaló táblázata/ <i>Summary report of the Public Work's main data</i>	9
2. A közfoglalkoztatás főbb adatainak időszora 2014-ben/ <i>Time series of the Public Work's main data in 2014</i>	10
3. A közfoglalkoztatás főbb adatainak időszora 2015-ben/ <i>Time series of the Public Work's main data in 2015</i>	11
4. A közfoglalkoztatásban részt vevők átlagos havi létszáma és annak változása megyénként/ <i>Monthly average number of the public workers and their changes by counties</i>	12
5. A közfoglalkoztatás főbb típusaiban részt vevők havi átlagos létszáma megyénként/ <i>Monthly average number of the public workers and their changes in the main types of the Public Work by counties</i>	13
6. A közfoglalkoztatási ráta alakulása megyénként/ <i>Indicator of participation in Public Work by counties</i>	14
7. A közfoglalkoztatásban dolgozók összetételének alakulása/ <i>The main features of the public workers</i>	15
8. A hónap folyamán rendelkezésre álló közfoglalkoztatási álláshelyek száma/ <i>Available vacancies in the Public Work during the month</i>	16
9. A közfoglalkoztatók toplistája/ <i>Toplist of public employers</i>	17
10. Főbb munkaerő-piaci adatok/ <i>The main data of the Hungarian labour market</i>	18
11. A Nemzetgazdasági Minisztérium nyilvántartott álláskeresőkre vonatkozó főbb adatai/ <i>The Ministry for National Economy's main data of the registered jobseekers</i>	19
Statistikai definíciók.....	20

**Tájékoztató a közfoglalkoztatás alakulásáról**

2015. május



Forrás: KEKKH adattárház

Nőtt a közfoglalkoztatásban dolgozók havi átlagos létszáma májusban

A Belügyminisztérium közfoglalkoztatásra vonatkozó adatai szerint a közfoglalkoztatásban részt vevő személyek **havi átlagos száma 209 864 fő volt 2015. május hónapban**. Ez a létszám **9,0%-os (több mint 17 ezer fő) növekedést jelent az előző hónaphoz képest**. A tavalyi év azonos időszakához viszonyítva 84,6 százalék a növekedés mértéke.

A közfoglalkoztatási programokba belépő személyek száma május hónapban 22 741 fő volt; a legtöbben (55,7%) hosszabb idejű közfoglalkoztatásba léptek be. A belépők 27,7 százaléka kistérségi startmunka mintaprogramba, további 16,6 százaléka országos közfoglalkoztatási programba kapcsolódott be. Az előző hónaphoz képest 66,3 százalékkal csökkent a belépők száma. A márciusi programindulások miatt az év harmadik hónapjában kiemelkedő mértékű, mintegy 140,9 ezer főt érintő volt a belépési forgalom, amely áprilistól csökkenni kezdett. Az idén májusban belépők száma nem csak az előző két hónaphoz képest kevesebb: tavaly ugyanebben a hónapban 7,7 ezer fővel (25,3%-kal) többen léptek be a közfoglalkoztatási programokba.

A közfoglalkoztatásból kilépők száma harmada volt a belépők létszámának a vizsgált hónapban: **6,7 ezren léptek ki a programok valamelyikéből**. A kilépések száma is jelentősen mérséklődött az előző hónaphoz képest (közel harmincezer fővel kevesebb volt).

Május hónapban 214 658 fő volt érintett a különböző közfoglalkoztatási típusokban.



KÖZFOGLALKOZTATÁSI ÉS VÍZÜGYI HELYETTES ÁLLAMTITKÁRSÁG

A havi átlagos létszám szerinti bontást tekintve a közfoglalkoztatottak nem és iskolai végzettség szerinti megoszlása, csoportonkénti aránya hasonlóképpen alakul, mint a korábbi hónapokban. 113 063 fő férfi (53,9%) és 96 801 fő nő (46,1%) vett részt közfoglalkoztatásban a vizsgált hónapban. A közfoglalkoztatottak 59,0 százaléka 26 és 50 év közötti, a 25 évesek vagy annál fiatalabbak aránya 14,5 százalék, az 50 év felettieké pedig 26,5 százalék volt 2015. májusban. **A közfoglalkoztatásban részt vevőket legmagasabb iskolai végzettségük szerint vizsgálva kijelenthetjük, hogy az érintettek legnagyobb hányada csak általános iskolát végzett (44,5%).** Magas még a szakmunkások, illetve a szakiskolai végzettséggel rendelkezők aránya (27,7%). **A kevesebb, mint nyolc osztályt végzett közfoglalkoztatottak aránya 7,9 százalék,** az érettségit adó középiskolai végzettségűeké 17,4 százalék, míg a diplomásoké 2,5 százalék volt a tárgy hónapban. A főbb programtípusokban részt vevők iskolai végzettség szerinti összetétele azonban némileg eltér. A legtöbb középfokú végzettségű álláskereső az országos programokban található (51,7%), míg arányuk a járási startmunka mintaprogramokban mintegy 10%-ponttal kevesebb (41,0%). Utóbbi programtípusban a legfeljebb 8 általános osztályt végzettek aránya 58%, szemben az országos programokra jellemző 42,8%-os aránnyal. A hosszabb idejű közfoglalkoztatás résztvevői ebből a szempontból a másik két programtípus között helyezkednek el.

A közfoglalkoztatásban dolgozók legnagyobb arányban (45,3%) egyszerű szolgáltatási és szállítási tevékenységet végeztek, illetve egyszerű mezőgazdasági foglalkozásúak (6,3%) voltak. Továbbá kiemelhetjük még az általános irodai adminisztrátor (4,7%), valamint az egyéb takarító és kisegítő (4,0%) munkaköröket. Míg a hosszabb idejű közfoglalkoztatásban az egyszerű szolgáltatási, szállítási tevékenységet végzők után a különböző takarító munkakörökben dolgozók a leggyakoribbak, az országos programokban a második leggyakoribb munkakör az általános irodai adminisztrátor, ezt követik az egyszerű erdészeti, vadászati foglalkozásúak és a kubikosok. A mintaprogramokban igen gyakoriak a különböző egyszerűbb mezőgazdasági, építőipari és ipari foglalkozások.

Területi különbségek

A közfoglalkoztatásban részt vevők havi átlagos létszáma alapján – az abszolút számokat tekintve – az alábbi megyékben volt a **legnagyobb mértékű a közfoglalkoztatás: Borsod-Abaúj-Zemplén (36,1 ezer fő) és Szabolcs-Szatmár-Bereg (30,9 ezer fő) megyében.** További négy megye (Hajdú-Bihar, Baranya, Békés, Jász-Nagykun-Szolnok) esetén és Budapesten a közfoglalkoztatottak száma szintén meghaladta a tízezer főt. A fővárosra jellemző létszám adattal kapcsolatban fontos megjegyezni, hogy a közfoglalkoztatási szerződés megkötésének helye szerinti kimutatás a város felülreprezentáltságát okozza.¹ **Ha a közfoglalkoztatottakat a lakóhelyük alapján soroljuk be, Budapesten csak 4,9 ezer főt tesz ki a létszám** – a szerződéskötés helyszínén alapuló besorolás szerint viszont ennél magasabb a közfoglalkoztatásban részt vevők száma (18,5 ezer fő).

¹ A közfoglalkoztatási szerződések megkötése a tervezett közfoglalkoztatás helye szerint illetékes járási hivatalnál történik. Több munkaügyi központ illetékességi területén megvalósuló közfoglalkoztatás esetén a közfoglalkoztató székhelye szerinti illetékes munkaügyi központban történik a szerződéskötés (ez az országos közfoglalkoztatási programokra jellemző). Mindez jelentős mértékben érinti Budapestet.



KÖZFOGLALKOZTATÁSI ÉS VÍZÜGYI HELYETTES ÁLLAMTITKÁRSÁG

A résztvevők havi átlagos létszáma az előző hónaphoz és a tavalyi év azonos időszakához képest is minden megyében növekedett. A járási hivatalok illetékességi területe szerint áprilisról májusra Győr-Moson-Sopron (24,2%) és Zala (18,9%) megyében, továbbá Pest megyében (17,9%) és a fővárosban (14,8%) következett be a legnagyobb arányú növekedés. Az egy év alatti növekedés mértéke több megyében is meghaladta a kétszeres mennyiséget, ezek az alábbiak: Vas, Budapest, Somogy, Győr-Moson-Sopron, Szabolcs-Szatmár-Bereg, Baranya és Borsod-Abaúj-Zemplén megyék.

Országosan a közfoglalkoztatásban részt vevők 44,3%-a dolgozott járási mintaprogramban májusban; ez az arány az előző hónaphoz képest változatlan. Az egyes megyéket tekintve Békésben és Szabolcs-Szatmár-Bereg megyén belül a legnagyobb súlyú ez a program, a résztvevők aránya közelíti a kétharmadot. Hosszabb idejű közfoglalkoztatásban dolgozott a résztvevők nagyjából harmada az országos arányt tekintve. A hosszú időtartamú közfoglalkoztatási programokban dolgozók aránya Pest megyében a legmagasabb (55,8%), de meghaladja az 50 százalékos mértéket Hevesben és Komárom-Esztergomban is.

A legnagyobb közfoglalkoztatók

A legnagyobb közfoglalkoztatók toplistáját a korábbi hónapokhoz hasonlóan a Nemzeti Művelődési Intézet vezeti, amely 5 872 fő közfoglalkoztatottat alkalmazott május hónapban. Jelentős közfoglalkoztató a Klebelsberg Intézményfenntartó Központ (4 774 fő) és a Magyar Közút Nonprofit Zrt. (2 667 fő) is. Bizonyos területi vízügyi igazgatóságoknál szintén nagy számban dolgoznak közfoglalkoztatottak, pl. a Felső-Tisza-vidéki (2 005 fő), az Észak-magyarországi (1 883 fő), a Közép-Tisza-vidéki (1 623 fő) és a Közép-Duna-völgyi (1 398 fő) Vízügyi Igazgatóságok esetében. Összességében a Vízügyi igazgatóságok (valamint felügyelőségek) 14 100 fő közfoglalkoztatására vonatkozóan rendelkeztek hatósági szerződésekkel 2015 májusában.

Nőtt a foglalkoztatottak száma az előző hónaphoz és az egy évvel korábbi időszakhoz képest is

A KSH Munkaerő-felmérésének 2015. február–április gördülönegyedévre vonatkozó adatai szerint a 15-74 év közötti foglalkoztatottak száma 4 140,8 ezer főt tett ki, ezen belül a közfoglalkoztatottak száma 186,5 ezer főt jelentett.² Az előző időszakhoz (2015. január–március hónaphoz) képest a foglalkoztatottak száma 23,6 ezer fővel emelkedett. **Egy év viszonylatában szintén növekedés figyelhető meg, amely 73,0 ezer fős (1,8%-os) bővülést jelent. A vizsgált gördülönegyedévben a foglalkoztatottak számának egy év alatti növekedéséhez a közfoglalkoztatás lényegében nem járult hozzá, hiszen a munkaerő-felmérés által számba vett közfoglalkoztatottak száma egy év viszonylatában csak kismértékben (0,1%-kal) emelkedett.**

² Munkaerő-felmérésből származó, becsült adat.



KÖZFoglalkoztatási és Vízügyi Helyettes Államtitkárság

A nyilvántartott álláskeresők számának alakulása, a közfoglalkoztatás súlya az álláskeresők számához viszonyítva

A nyilvántartott álláskeresők zárónapi száma 384 700 fő volt 2015. májusban az NGM adatai szerint. Létszámuk 30,2 ezer fővel csökkent az előző hónaphoz viszonyítva és közel 130 ezer fővel az előző év azonos időszakához képest. Az álláskeresők több mint fele (52,2%-a) nem részesült ellátásban a vizsgált hónapban; valamivel több mint egyharmaduk (34,3%-uk) foglalkoztatást helyettesítő támogatásra, további 13,5 százalékuk pedig álláskeresési ellátásra volt jogosult. A legfeljebb nyolc általános iskolai végzettséggel rendelkezők aránya az állástalanok között hasonlóan alakul, mint a korábbi hónapokban: májusban 43,0 százalék volt. A legalább 12 hónapja nyilvántartott, tartós álláskeresők aránya 28,4 százalék volt májusban, amely növekedést mutat az előző hónaphoz és az egy évvel korábbi időszakhoz képest is; a növekedés mértéke 4,1 és 5,5%-pontra tehető.

Az FHT-ra jogosult álláskeresők száma 2015. májusban 132,1 ezer fő volt, amely lényegében megegyezik a 2014. éves átlagos létszámmal, azonban 16,8 százalékkal alacsonyabb, mint az előző év ugyanezen hónapjában.


A közfoglalkoztatási ráta alakulása megyénként

A közfoglalkoztatási ráta a közfoglalkoztatottak zárónapi számát a közfoglalkoztatottak és a nyilvántartott álláskeresők zárónapi létszámához méri. Ennek segítségével összehasonlíthatóak az egyes megyék a közfoglalkoztatás súlya szempontjából. Továbbra is **Békés megyében a legmagasabb a közfoglalkoztatás relatív súlya (49,1% a ráta értéke, amely az előző hónaphoz képest 3,1%-pontos növekedést jelent)**. A mutató értéke szintén meghaladja a 40 százalékot Borsod-Abaúj-Zemplén, Szabolcs-Szatmár-Bereg és Baranya megyékben. A legalacsonyabb közfoglalkoztatási ráta a fővárosra és Pest megyére jellemző (12,6 és 19,7%). Az előző hónaphoz viszonyítva minden megyében fokozódott a közfoglalkoztatás súlya.



KÖZFOGLALKOZTATÁSI ÉS VÍZÜGYI HELYETTES ÁLLAMTITKÁRSÁG


A közfoglalkoztatási ráta alakulása megyénként, 2015. május



Forrás: saját számítás a BM és az NGM adatai alapján
Készült az MTA KRTK Erőforrástérkép alkalmazásával.

Bejelentett munkaerőigények a közfoglalkoztatásban

2015. május folyamán a közfoglalkoztatásban rendelkezésre álló álláshelyek száma 59 141 db volt. Ebből a szempontból a fővárosban (14 290 db), továbbá a következő megyékben volt a legnagyobb a kínálat: Borsod-Abaúj-Zemplén (9 682 db), Szabolcs-Szatmár-Bereg (6 186 db) és Hajdú-Bihar (4 914 db). Alacsony volt ez a szám Vas (473 db), Győr-Moson-Sopron (587 db), Komárom-Esztergom (613 db), Tolna (746 db) és Veszprém (939 db) megyékben. Előző hónaphoz képest minden megyében csökkenés tapasztalható a rendelkezésre álló közfoglalkoztatási álláshelyek számát illetően, amely az új programok márciusi-áprilisi indulása óta az üres álláshelyek fokozatos feltöltésének köszönhető.



BELÜGYMINISZTERIUM

KÖZFOGLALKOZTATÁSI ÉS VÍZÜGYI HELYETTES ÁLLAMTITKÁRSÁG

Táblázatok/ Tables



KÖZFOGLALKOZTATÁSI ÉS VÍZÜGYI HELYETTES ÁLLAMTITKÁRSÁG

1. A közfoglalkoztatás főbb adatainak összefoglaló táblázata/ <i>Summary report of the Public Work's main data</i>					
2015. május ³ / May 2015					
Közfoglalkoztatottak létszámának alakulása/ <i>Measures of the public worker's number</i>	Létszám, fő/ <i>Number of</i>	Változás az előző hónaphoz képest/ <i>Changes compared to the previous month</i>		Változás az előző év azonos időszakához képest/ <i>Changes compared to the same period of the previous year</i>	
		fő/ <i>number</i>	%	fő/ <i>number</i>	%
Közfoglalkoztatásban részt vevők havi átlagos létszáma ⁴ / <i>Monthly average number of the public workers</i>	209 864	17 366	9,0	96 181	84,6
Közfoglalkoztatásban részt vevők érintett nettó létszáma ⁵ / <i>Net number of the public workers</i>	214 658	-9 495	-4,2	-34 709	-13,9
Közfoglalkoztatásba belépők ⁶ létszáma/ <i>Monthly inflow to the Public Work</i>	22 741	-44 761	-66,3	-7 696	-25,3
Ebből/ <i>From this</i> : Hosszabb időtartamú közfoglalkoztatásba/ <i>To long-term public employment programmes</i>	12 671	-20 270	-61,53	495	4,1
Országos közfoglalkoztatási programba/ <i>To national public employment programmes</i>	3 780	-13 039	-77,5	-2 216	-37,0
Kistérségi/járási startmunka mintaprogramba/ <i>To micro-regional and other Start Work model programmes</i>	6 290	-11 452	-64,5	-5 975	-48,7
- Ebből/ <i>From this</i> : mezőgazdasági programba/ <i>To agriculture programmes</i>	1 674	-3 896	-69,9	-3 039	-64,5
Közfoglalkoztatásból kilépők ⁷ létszáma/ <i>Outflow from the Public Work</i>	6 721	-29 531	-81,5	-201 805	-96,8

³ A havonta megfigyelt időszak az előző hónap 21. napjától a tárgyható 20. napjáig tart. 2015. január 1-jétől a tárgyhónapra vonatkozó adatok a következő hónap 20-ai zárónapján kerülnek számbavételre.

⁴ A közfoglalkoztatásban részt vevők átlagos állományi létszáma: az adott hónapban közfoglalkoztatásban részt vevők napi létszámainak számtani átlaga.

⁵ A vizsgált időszakban a közfoglalkoztatás valamely támogatási típusában legalább egy napon részt vevők létszáma. Ha egy egyénnek egy időszak alatt több szerződése született a közfoglalkoztatás ugyanazon típusában, akkor csak egyszer szerepel. Ha a több szerződés különböző támogatási típusokhoz kötődik, akkor az egyént többször számoljuk.

⁶ Közfoglalkoztatási szerződés keretében adott hónapban közfoglalkoztatási jogviszonyt létesítők száma. Ha egy egyén adott időszak alatt több közfoglalkoztatási jogviszonyt létesített – függetlenül annak típusától –, akkor többször szerepel. A havi belépő létszám tartalmaz olyan belépőket, akik esetében a foglalkoztatás kezdete korábbi időszakra esik, de a nyilvántartási rendszer sajátosságaiból adódóan a korábbi időszakokban nem tudtuk figyelembe venni.

⁷ A közfoglalkoztatást a vizsgált időszakban bármilyen okból befejező személyek száma.



BELÜGYMINISZTERIUM

KÖZFOGLALKOZTATÁSI ÉS VÍZÜGYI HELYETTES ÁLLAMTITKÁRSÁG

2. A közfoglalkoztatás főbb adatainak időszora 2014-ben/ Time series of the Public Work's main data in 2014

2014												
	Január/ January	Február/ February	Március/ March	Április/ April	Május/ May	Június/ June	Július/ July	Augusztus/ August	Szeptember/ September	Október/ October	November/ November	December/ December
Belépők száma/ Number of inflow	29 592	50 067	30 119	35 858	30 437	95 885	41 357	40 670	53 870	46 735	48 005	58 619
Hosszabb időtartamú közfoglalkoztatásba/ To long-term public employment programmes	27 031	38 139	15 499	19 070	12 176	46 017	26 056	26 951	28 395	26 133	20 214	48 619
Országos közfoglalkoztatási programba/ To national public employment programmes	1 562	10 433	2 576	1 244	5 996	27 415	11 228	3 373	2 435	3 385	14 745	2 398
Kistérségi/járási startmunka minta-programokba/ To micro-regional and other Start Work model programmes	999	1 495	12 044	15 544	12 265	22 453	4 073	10 346	23 040	17 217	13 046	7 602
- Ebből/ From this: mezőgazdasági programokba/ To agriculture programmes	211	477	11 985	15 528	4 713	5 328	970	1 078	1 141	1 405	1 045	1 318
Közfoglalkoztatásban részt vevők havi átlagos száma/ Monthly average number of the public workers	185 937	218 126	207 124	231 269	113 683	134 361	174 223	187 459	208 925	170 304	152 378	162 417
Hosszabb időtartamú közfoglalkoztatásban/ In long-term public employment programmes	115 964	159 766	153 843	164 088	61 083	43 844	70 136	74 227	71 219	58 437	40 897	50 403
Országos közfoglalkoztatási programban/ In national public employment programmes	26 212	36 764	39 271	40 359	16 713	30 914	40 072	41 940	44 008	18 247	17 732	18 812
Kistérségi/járási startmunka minta-programokban/ In micro-regional and other Start Work model programmes	43 761	21 596	14 010	26 822	35 887	59 604	64 016	71 291	93 697	93 619	93 749	93 202
- Ebből/ From this: mezőgazdasági programokban/ In agriculture programmes	18 747	15 942	12 492	26 761	31 008	36 418	37 178	37 993	38 737	39 471	39 445	38 306
Kilépők száma/ Outflow from the Public Work	73 805	7 508	35 117	7 724	208 526	5 088	9 942	34 398	34 748	107 572	44 977	37 678




BELÜGYMINISZTERIUM

KÖZFOGLALKOZTATÁSI ÉS VÍZÜGYI HELYETTES ÁLLAMTITKÁRSÁG

3. A közfoglalkoztatás főbb adatainak időszora 2015-ben/ Time series of the Public Work's main data in 2015

2015												
	Január/ January	Február/ February	Március/ March	Április/ April	Május/ May	Június/ June	Július/ July	Augusztus/ August	Szeptember/ September	Október/ October	November/ November	December/ December
Belépők száma/ Number of inflow	43 123	6 612	140 796	67 502	22 741							
Hosszabb időtartamú közfoglalkoztatásba/ To long-term public employment programmes	36 093	4 689	32 930	32 941	12 671							
Országos közfoglalkoztatási programba/ To national public employment programmes	1 490	497	31 053	16 819	3 780							
Kistérségi/járási startmunka minta-programokba/ To micro-regional and other Start Work model programmes	5 540	1 426	76 813	17 742	6 290							
- Ebből/ From this: mezőgazdasági programokba/ To agriculture programmes	1 681	468	32 783	5 570	1 674							
Közfoglalkoztatásban részt vevők havi átlagos száma/ Monthly average number of the public workers	180 136	175 013	145 281	192 498	209 864							
Hosszabb időtartamú közfoglalkoztatásban/ In long-term public employment programmes	81 404	85 233	60 331	62 830	67 586							
Országos közfoglalkoztatási programban/ In national public employment programmes	18 863	19 127	20 981	44 431	49 228							
Kistérségi/járási startmunka minta-programokban/ In micro-regional and other Start Work model programmes	79 869	70 654	63 968	85 237	93 050							
- Ebből/ From this: mezőgazdasági programokban/ In agriculture programmes	33 747	29 515	26 766	35 615	37 593							
Kilépők száma/ Outflow from the Public Work	29 530	11 575	143 372	36 252	6 721							



KÖZFOGLALKOZTATÁSI ÉS VÍZÜGYI HELYETTES ÁLLAMTITKÁRSÁG

4. A közfoglalkoztatásban részt vevők átlagos havi létszáma és annak változása megyénként/ Monthly average number of the public workers and their changes by counties					
2015. május/ May 2015					
Megye (a közfoglalkoztatási szerződést kötő járási hivatal/kormányhivatal szerint)/ By the county-level places of contracting	Létszám, fő/ Number	Változás az előző hónaphoz képest/ Changes compared to the previous month		Változás az előző év azonos időszakához képest/ Changes compared to the same period of the previous year	
		fő/ number	%	fő/ number	%
Közép-Magyarország/ Central Hungary	24 131	3 244	15,5	13 494	126,9
Budapest	18 471	2 383	14,8	11 355	159,6
Pest	5 659	861	17,9	2 139	60,8
Közép-Dunántúl/ Central Transdanubia	11 190	824	7,9	3 974	55,1
Fejér	5 552	592	11,9	2 558	85,4
Komárom-Esztergom	2 059	112	5,8	569	38,2
Veszprém	3 580	120	3,5	847	31,0
Nyugat-Dunántúl/ Western Transdanubia	10 356	1 483	16,7	5 552	115,6
Győr-Moson-Sopron	2 539	494	24,2	1 375	118,1
Vas	3 852	360	10,3	2 479	180,6
Zala	3 965	629	18,9	1 697	74,9
Dél-Dunántúl/ Southern Transdanubia	26 793	1 824	7,3	13 559	102,5
Baranya	14 329	885	6,6	7 408	107,1
Somogy	8 598	535	6,6	4 704	120,8
Tolna	3 866	404	11,7	1 446	59,8
Észak-Magyarország/ Northern Hungary	49 670	4 531	10,0	23 282	88,2
Borsod-Abaúj-Zemplén	36 123	3 706	11,4	18 529	105,3
Heves	6 463	491	8,2	1 730	36,5
Nógrád	7 084	334	4,9	3 023	74,5
Észak-Alföld/ Northern Great Plain	59 544	4 446	8,1	27 221	84,2
Hajdú-Bihar	16 999	987	6,2	7 492	78,8
Jász-Nagykun-Szolnok	11 617	665	6,1	3 602	44,9
Szabolcs-Szatmár-Bereg	30 928	2 795	9,9	16 127	109,0
Dél-Alföld/ Southern Great Plain	28 180	1 013	3,7	9 099	47,7
Bács-Kiskun	8 019	419	5,5	2 124	36,0
Békés	13 663	419	3,2	5 430	66,0
Csongrád	6 498	175	2,8	1 545	31,2
Összesen/ Total	209 864	17 366	9,0	96 181	84,6



KÖZFOGLALKOZTATÁSI ÉS VÍZÜGYI HELYETTES ÁLLAMTITKÁRSÁG

5. A közfoglalkoztatás főbb típusaiban részt vevők havi átlagos létszáma megyénként/ <i>Monthly average number of the public workers and their changes in the main types of the Public Work by counties</i>			
2015. május/ May 2015			
Megye (a közfoglalkoztatási szerződést kötő járási hivatal/kormányhivatal szerint)/ <i>By the county-level places of contracting</i>	Hosszabb időtartamú közfoglalkoztatás/ <i>Long-term public employment programmes</i>	Kistérségi/járásai startmunka mintaprogramok/ <i>Micro-regional and other Start Work model programmes</i>	Országos közfoglalkoztatási program/ <i>National public employment programmes</i>
	Létszám, fő/ <i>Number of</i>		
Közép-Magyarország/ <i>Central Hungary</i>	6 743	1 039	16 348
Budapest	3 584	0	14 887
Pest	3 159	1 039	1 461
Közép-Dunántúl/ <i>Central Transdanubia</i>	5 028	2 454	3 708
Fejér	2 221	1 228	2 103
Komárom-Esztergom	1 143	327	588
Veszprém	1 664	900	1 017
Nyugat-Dunántúl/ <i>Western Transdanubia</i>	3 587	2 525	4 244
Győr-Moson-Sopron	1 132	211	1 197
Vas	854	574	2 423
Zala	1 600	1 739	625
Dél-Dunántúl/ <i>Southern Transdanubia</i>	9 418	13 855	3 520
Baranya	4 006	8 140	2 183
Somogy	3 643	4 076	879
Tolna	1 770	1 639	458
Észak-Magyarország/ <i>Northern Hungary</i>	20 550	22 545	6 574
Borsod-Abaúj-Zemplén	14 903	16 077	5 143
Heves	3 451	2 104	908
Nógrád	2 196	4 364	523
Észak-Alföld/ <i>Northern Great Plain</i>	15 393	35 543	8 608
Hajdú-Bihar	4 808	10 519	1 672
Jász-Nagykun-Szolnok	4 246	5 081	2 290
Szabolcs-Szatmár-Bereg	6 339	19 943	4 646
Dél-Alföld/ <i>Southern Great Plain</i>	6 867	15 088	6 225
Bács-Kiskun	2 692	3 181	2 147
Békés	2 316	9 047	2 300
Csongrád	1 860	2 860	1 778
Összesen/ <i>Total</i>	67 586	93 050	49 228




KÖZFOGLALKOZTATÁSI ÉS VÍZÜGYI HELYETTES ÁLLAMTITKÁRSÁG

6. A közfoglalkoztatási ráta alakulása megyénként/ Indicator of participation in Public Work by counties	
<i>2015. május/ May 2015</i>	
Megye (az egyén lakóhelye szerint)/ By the county-level places of the public workers' habitation	Közfoglalkoztatási ráta, %*/ Indicator of participation in the Public Work, %*
Közép-Magyarország/ Central Hungary	16,1
Budapest	12,6
Pest	19,7
Közép-Dunántúl/ Central Transdanubia	28,8
Fejér	28,4
Komárom-Esztergom	25,2
Veszprém	32,2
Nyugat-Dunántúl/ Western Transdanubia	36,4
Győr-Moson-Sopron	34,7
Vas	36,4
Zala	37,2
Dél-Dunántúl/ Southern Transdanubia	39,9
Baranya	43,7
Somogy	38,2
Tolna	34,4
Észak-Magyarország/ Northern Hungary	42,7
Borsod-Abaúj-Zemplén	46,2
Heves	35,3
Nógrád	37,0
Észak-Alföld/ Northern Great Plain	40,2
Hajdú-Bihar	35,6
Jász-Nagykun-Szolnok	37,1
Szabolcs-Szatmár-Bereg	45,0
Dél-Alföld/ Southern Great Plain	36,4
Bács-Kiskun	27,8
Békés	49,1
Csongrád	31,3
Összesen/ Total	36,0

* A közfoglalkoztatásban részt vevők zárónapi száma/(nyilvántartott álláskeresők zárónapi száma + közfoglalkoztatásban részt vevők zárónapi száma)


* Number of public workers at the end of the month/(Number of registered jobseekers at the end of the month + Number of public workers at the end of the month)



KÖZFOGLALKOZTATÁSI ÉS VÍZÜGYI HELYETTES ÁLLAMTITKÁRSÁG

7. A közfoglalkoztatásban dolgozók összetételének alakulása/ <i>The main features of the public workers</i>					
2015. május/ May 2015					
A közfoglalkoztatásban részt vevők főbb csoportjai (a havi átlagos létszám alapján)/ <i>The main groups of the public workers (monthly average number)</i>	Létszám, fő/ <i>Number of</i>	Változás az előző hónaphoz képest/ <i>Changes compared to the previous month</i>		Változás az előző év azonos időszakához képest/ <i>Changes compared to the same period of the previous year</i>	
		fő/ <i>number</i>	%	fő/ <i>number</i>	%
Nemek szerint/ <i>By gender</i>					
Férfi/ <i>Male</i>	113 063	9 455	9,1	53 241	89,0
Nő/ <i>Female</i>	96 801	7 911	8,9	42 940	79,7
Korcsoportok szerint/ <i>By age groups</i>					
25 év és alatta/ <i>25 years old or younger</i>	30 444	2 402	8,6	11 574	61,3
26-50 év/ <i>26-50 years</i>	123 907	9 990	8,8	56 194	83,0
50 év felett/ <i>Older than 50 years</i>	55 513	4 975	9,8	28 413	104,8
Legmagasabb iskolai végzettség szerint/ <i>By educational level</i>					
Kevesebb, mint 8 általánossal rendelkezők/ <i>Less than 8 grades</i>	16 668	1 872	12,7	8 399	101,6
8 általánossal rendelkezők/ <i>Primary school</i>	93 365	7 150	8,3	41 659	80,6
Szakk munkásképző, szakiskola/ <i>Vocational and apprentice school</i>	58 194	4 214	7,8	25 713	79,2
Középiskola/ <i>Secondary education with GCE</i>	36 425	3 441	10,4	17 601	93,5
Főiskola, egyetem/ <i>Tertiary education</i>	5 212	689	15,2	2 808	116,8
Foglalkoztatás besorolása szerint/ <i>By classification of the employment</i>					
Nem munkavezető - szakképesített/ <i>Skilled non-headman</i>	28 223	3 373	13,57	15 483	121,5
Nem munkavezető - szakképesítés nélküli/ <i>Unskilled non-headman</i>	171 205	12 982	8,2	74 365	76,8
Munkavezető - szakképesített/ <i>Skilled headman</i>	5 502	528	10,6	2 978	118,0
Munkavezető - szakképesítés nélküli/ <i>Unskilled headman</i>	4 934	483	10,8	3 355	212,5
A közfoglalkoztatásban dolgozók* munkakörönkénti toplistája/ <i>Toplist of the occupation in Public Work by FEOR (ISCO)</i>					
Munkakör (FEOR) megnevezése/ <i>Name of the occupation according to FEOR (ISCO)</i>	Létszám, fő/ <i>Number of</i>	Arány, %/ <i>Ratio, %</i>			
1. Egyéb, máshova nem sorolható egyszerű szolgáltatási és szállítási foglalkozású	95 034	45,3			
2. Egyszerű mezőgazdasági foglalkozású	13 129	6,3			
3. Általános irodai adminisztrátor	9 826	4,7			
4. Mezőgazdasági segédmunkás	8 441	4,0			
5. Egyéb takarító és kisegítő	8 010	3,8			
6. Kubikos	7 718	3,7			
7. Egyszerű erdészeti, vadászati és halászati foglalkozású	6 858	3,3			
8. Egyéb egyszerű építőipari foglalkozású	6 550	3,1			
9. Intézményi takarító és kisegítő	4 020	1,9			
10. Munka- és termelés-szervező	3 605	1,7			
...			
Összesen/ Total	209 864	100%			

* A résztvevők havi átlagos létszáma alapján./ *By the monthly average number*



KÖZFOGLALKOZTATÁSI ÉS VÍZÜGYI HELYETTES ÁLLAMTITKÁRSÁG

8. A hónap folyamán rendelkezésre álló közfoglalkoztatási álláshelyek száma/ Available vacancies in the Public Work during the month					
<i>2015. május/ May 2015</i>					
Megye (a munkavégzés helye szerint)/ By the county-level places of working	Száma, darab/ Number, pcs	Változás az előző hónaphoz képest/ Changes compared to the previous month		Változás az előző év azonos időszakához képest/ Changes compared to the same period of the previous year	
		<i>db/ number, pcs</i>	<i>%</i>	<i>db/ number, pcs</i>	<i>%</i>
Közép-Magyarország/ Central Hungary	17 230	-10 608	-38,1	-11 332	-39,7
<i>Budapest</i>	14 290	-8 725	-37,9	-8 642	-37,7
<i>Pest</i>	2 940	-1 883	-39,0	-2 690	-47,8
Közép-Dunántúl/ Central Transdanubia	2 792	-2 435	-46,6	-7 777	-73,6
<i>Fejér</i>	1 240	-1 667	-57,3	-4 142	-77,0
<i>Komárom-Esztergom</i>	613	-227	-27,0	-1 547	-71,6
<i>Veszprém</i>	939	-541	-36,6	-2 088	-69,0
Nyugat-Dunántúl/ Western Transdanubia	2 552	-2 647	-50,9	-4 981	-66,1
<i>Győr-Moson-Sopron</i>	587	-1 034	-63,8	-1 276	-68,5
<i>Vas</i>	473	-778	-62,2	-2 160	-82,0
<i>Zala</i>	1 492	-835	-35,9	-1 545	-50,9
Dél-Dunántúl/ Southern Transdanubia	5 213	-8 922	-63,1	-6 854	-56,8
<i>Baranya</i>	2 790	-4 442	-61,4	-2 841	-50,5
<i>Somogy</i>	1 677	-3 525	-67,8	-2 204	-56,8
<i>Tolna</i>	746	-955	-56,1	-1 809	-70,8
Észak-Magyarország/ Northern Hungary	13 258	-14 370	-52,0	-11 442	-46,3
<i>Borsod-Abaúj-Zemplén</i>	9 682	-8 819	-47,7	-7 473	-43,6
<i>Heves</i>	1 355	-2 093	-60,7	-2 526	-65,1
<i>Nógrád</i>	2 221	-3 458	-60,9	-1 443	-39,4
Észak-Alföld/ Northern Great Plain	13 655	-19 845	-59,2	-17 183	-55,7
<i>Hajdú-Bihar</i>	4 914	-5 459	-52,6	-3 665	-42,7
<i>Jász-Nagykun-Szolnok</i>	2 555	-3 413	-57,2	-4 908	-65,8
<i>Szabolcs-Szatmár-Bereg</i>	6 186	-10 973	-63,9	-8 610	-58,2
Dél-Alföld/ Southern Great Plain	4 441	-4 575	-50,7	-13 727	-75,6
<i>Bács-Kiskun</i>	1 247	-1 180	-48,6	-4 827	-79,5
<i>Békés</i>	2 005	-1 873	-48,3	-5 310	-72,6
<i>Csongrád</i>	1 189	-1 522	-56,1	-3 590	-75,1
Összesen/ Total	59 141	-63 402	-51,7	-73 296	-55,3



KÖZFOGLALKOZTATÁSI ÉS VÍZÜGYI HELYETTES ÁLLAMTITKÁRSÁG

9. A közfoglalkoztatók toplistája/ Toplist of public employers	
<i>2015. május/ May 2015</i>	
Megnevezés/ Name	A hónap nyitónapján érvényben lévő szerződésekben megállapított létszám (fő)/ Number of public employees according to the valid contracts at the beginning of the month
Nemzeti Művelődési Intézet	5 872
Klebelsberg Intézményfenntartó Központ	4 744
Magyar Közút Nonprofit Zrt.	2 667
Felső-Tisza-vidéki Vízügyi Igazgatóság	2 005
Észak-magyarországi Vízügyi Igazgatóság	1 883
Közép-Tisza-vidéki Vízügyi Igazgatóság	1 623
MÁV Zrt.	1 574
Hajdúböszörmény Város Önkormányzata	1 421
Közép-Duna-völgyi Vízügyi Igazgatóság	1 398
Magyar Református Szeretetszolgálat	1 194




KÖZFOGLALKOZTATÁSI ÉS VÍZÜGYI HELYETTES ÁLLAMTITKÁRSÁG

10. Főbb munkaerő-piaci adatok/ *The main data of the Hungarian labour market*

A népesség gazdasági aktivitás szerint/ <i>The economic activity of the population</i>	2015. február- április (ezer fő)/ <i>February - April</i> 2015 (thousand persons)	Változás előző év azonos időszakához képest (ezer fő)/ <i>Changes compared to the same period of the previous year (thousand persons)</i>			
Népesség száma*/ <i>Number of the population</i>	9 877,4	-31,6**			
Aktív korú népesség (15-64 év)/ <i>Number of the working-age population (15-64 years)</i>	6 542,8	-62,6			
Gazdaságilag aktív/ <i>The economically active population</i>	4 447,1	52,9			
Foglalkoztatott/ <i>Employed</i>	4 109,4	72,0			
Munkanélküli/ <i>Unemployed</i>	337,6	-19,1			
Gazdaságilag inaktív/ <i>The economically inactive population</i>	2 095,7	-115,5			
KSH munkaerő-felmérés adatai/ <i>Data of the Hungarian Central Statistical Office's Labour Force Survey (LFS)</i>	2015. február- április/ <i>February - April</i> 2015	Változás/ <i>Changes compared to</i>			
		előző időszakhoz képest/ <i>the previous rolling quarter</i>		előző év azonos időszakához képest/ <i>the same period of the previous year</i>	
		fő/ <i>number</i>	(%, %- pont)/ <i>(in %, %-point)</i>	fő/ <i>number</i>	(%, %- pont)/ <i>(in %, %-point)</i>
Foglalkoztatottak száma, 15-74 évesek (ezer fő)/ <i>Number of the employed people, 15-74 years (thousand persons)</i>	4 140,8	23,6	0,6	73,0	1,8
<u>Ezen belül: közfoglalkoztatottak száma</u> <u>(ezer fő)/ From this: public workers</u> <u>(thousand persons)</u>	186,5	10,6	6,0	0,1	0,1
Foglalkoztatási ráta (15-64 évesek), %/ <i>Employment rate (15-64 years), in %</i>	62,8	...	0,4	...	1,7
Munkanélküliek száma, 15-74 évesek (ezer fő)/ <i>Number of the unemployed people, 15-74 years (thousand persons)</i>	338,2	-9,4	-2,7	-18,7	-5,2
Munkanélküliségi ráta (15-74 évesek), %/ <i>Unemployment rate (15-74 years), in %</i>	7,6	...	-0,2	...	-0,5
A közfoglalkoztatás részesedése a foglalkoztatottak számának változából, %/ <i>Public Work's share of the employment change, %</i>		0,2%			


* 2014. jan 1-jei adat/ on 1st January 2014

** A viszonyítás alapja az egy évvel korábbi népességszám./ Compared to the previous year (1st January 2013)



KÖZFOGLALKOZTATÁSI ÉS VÍZÜGYI HELYETTES ÁLLAMTITKÁRSÁG

11. A Nemzetgazdasági Minisztérium nyilvántartott álláskeresőkre vonatkozó főbb adatai/ The Ministry for National Economy's main data of the registered jobseekers					
A Nemzetgazdasági Minisztérium nyilvántartási adatai/ Data of the Ministry for National Economy	2015. május/ May 2015	Változás/ Changes compared to			
		előző időszakhoz képest/ the previous month		előző év azonos időszakához képest/ the same period of the previous year	
		fő/ number	(%, %-pont)/ (in %, % point)	fő/ number	(%, %-pont)/ (in %, % point)
Nyilvántartott álláskeresők zárónapi száma (ezer fő)/ Number of the registered jobseekers at the end of the month (thousand persons)	384 700	-30 155	-7,3	-129 656	-25,2
Ebből/ From this: Álláskeresési ellátásra jogosult/ Eligible for jobseekers' allowance	51 633	-5 437	-9,5	-9 228	-15,2
Foglalkoztatást helyettesítő támogatásban részesül/ The recipients of the employment substitution support	132 143	-3 248	-2,4	-26 639	-16,8
Ellátás nélkül/ Jobseekers without any benefit	200 924	-21 470	-9,7	-93 789	-31,8
25 év és alatta/ 25 years old or younger	69 879	-7 362	-9,5	-20 573	-22,7
50 év feletti/ Older than 50 years	108 166	-6 057	-5,3	-22 011	-16,9
Legfeljebb 8 ált. iskolai végzettségű/ Jobseekers with primary school or less than 8 grades	165 335	-14 317	-8,0	-60 781	-26,9
Tartós álláskereső/ Long-term registered	109 247	8 600	8,5	-8 312	-7,1
Tartós álláskeresők aránya (%)/ Ratio of long-term registered (%)	28,4	...	4,1	...	5,5



Statisztikai definíciók

MÓDSZERTANI ÚTMUTATÓ

Közfoglalkoztatott: a közfoglalkoztatásról és a közfoglalkoztatáshoz kapcsolódó, valamint egyéb törvények módosításáról szóló 2011. évi CVI. törvény szerint közfoglalkoztatott az lehet, aki munkaviszonyt létesíthet,⁸ 16. életévét betöltötte, és a kormányhivatalnál regisztrált álláskereső (foglalkoztatást helyettesítő támogatásban részesülő, illetve álláskeresői vagy szociális ellátásra nem jogosult álláskereső) vagy a megváltozott munkaképességű személyek ellátásairól szóló 2011. évi CXCI. törvény szerinti rehabilitációs ellátásban részesülő személy.

Időszak: a közfoglalkoztatási támogatás iránti kérelmek, a közfoglalkoztatási szerződések, illetve a hatósági szerződés névsorában való érvényes feltöltés ideje. Statisztikai szempontból a nyilvántartási rendszerbe (IR) való bekerülés időpontját tekintjük relevánsnak egy ügy adott időszakba történő besorolásához. A havonta megfigyelt időszak az előző hónap 21. napjától a tárgyhoz 20. napjáig tart. 2015. január 1-jétől a tárgyhónapra vonatkozó adatok a következő hónap 20-ai zárónapján kerülnek számbavételre.

Közfoglalkoztatásban részt vevők havi átlagos létszáma: A közfoglalkoztatásban részt vevők átlagos állományi létszáma az adott hónapban közfoglalkoztatásban részt vevők napi létszámainak számtani átlaga. A támogatás keretében munkaszerződésben töltött napokat veszi figyelembe. Az átlagolást a tényleges létszám alapján kell elvégezni, vagyis minden személyt – a munkaidő hosszától függetlenül – egy-egy egész főnek kell tekinteni.

A közfoglalkoztatottak havi átlagos (állományi) létszámát az adott hónap naptári napjainak figyelembevételével kell meghatározni, vagyis a naponkénti közfoglalkoztatott létszámok összegét (a munkarend szerinti pihenőnapokra és ünnepnapokra az azt megelőző munkanap létszámát véve figyelembe) el kell osztani a hónap napjainak számával.

A közfoglalkoztatottak éves átlagos (állományi) létszáma a leírtak alapján már kiszámított havi átlagos létszámadatok számtani átlaga, vagyis éves átlagszámítás esetén 12-vel kell elosztani a havi átlagos létszámadatok összegét. Ugyanígy kell eljárni egy adott időszak esetén: az időszak hónapjaiban a közfoglalkoztatottak átlagos (állományi) létszámának összegét el kell osztani az adott időszak hónapjainak számával.

Az átlagos havi létszámot tekintve nyilvántartási okokból, valamint a tört időszakok statisztikai kerekítéseinek következtében eltérő részeredmények láthatók a különböző ismérvek szerinti bontásban. A kismértékű változások a teljes átlagos, vagy állományi létszám összegét nem érintik.

⁸ A munka törvénykönyvéről szóló 2012. évi I. törvény rendelkezései szerint.



KÖZFOGLALKOZTATÁSI ÉS VÍZÜGYI HELYETTES ÁLLAMTITKÁRSÁG

Közfoglalkoztatásban részt vevők érintett nettó létszáma: a vizsgált időszakban a közfoglalkoztatás valamely típusában legalább egy napon közfoglalkoztatásban részt vevők létszáma. A hosszú időtartamú, az országos és a járási (kistérségi) startmunka mintaprogramok érintett létszámait és ezek összegét mutatja pontosan. Ha egy egyénnek egy időszak alatt több szerződése született a közfoglalkoztatás ugyanazon típusában (Hosszabb időtartamú közfoglalkoztatás támogatása, Országos közfoglalkoztatási program támogatása, Kistérségi/járási startmunka mintaprogram), akkor csak egyszer szerepel. Akkor is egyszer jelenik meg, ha a két szerződése egy támogatási típus (pl. Országos...) két alcsoportjához (pl. Víz társulati..., és Határnyiladék...) tartozik. Ha egy személy két szerződése két támogatási típushoz kötődik, akkor mindkettőben szerepel.

Közfoglalkoztatásba belépők létszáma: a közfoglalkoztatási szerződések keretében közfoglalkoztatási jogviszonyt létesítők létszáma, havonta. A közfoglalkoztatásba egy személy egy évben többször is beléphet. A tényleges belépéseken felül nyilvántartási és technikai okokból is szükség lehet ki- és beléptetésre egy támogatási folyamaton belül. A belépési esetek havi létszámait összeadhatók. Ha egy egyén az adott időszak alatt több közfoglalkoztatási jogviszonyt létesített – a támogatás típusától, illetve annak alcsoportjaitól függetlenül –, akkor többször szerepel. A vizsgált időszak a megelőző hónap 21-től tárgy hó 20-ig tart. 2015. január 1-jétől a tárgyhónapra vonatkozó adatok a következő hónap 20-ai zárónapján kerülnek számbavételre.

Közfoglalkoztatási támogatás típusok:

Hosszabb időtartamú közfoglalkoztatás: olyan közfoglalkoztatási forma, amelynek keretében értékkeremtő, szakképzettséget is igénylő munkák végzésére vonhatók be elsősorban a foglalkoztatást helyettesítő támogatásra jogosult személyek, illetve a járási hivatal által közvetített álláskeresők, továbbá a megváltozott munkaképességű személyek ellátásairól szóló törvény szerinti rehabilitációs ellátásban részesülő személyek. A foglalkoztatás legfeljebb 12 hónapos időtartamban, legalább napi 6 órás munkaidőben történik közfoglalkoztatási jogviszony keretében. [A közfoglalkoztatáshoz nyújtható támogatásokról szóló 375/2010. (XII. 31.) Korm. rendelet 4. §]

Országos közfoglalkoztatási program: olyan közfoglalkoztatási forma, amely a mindenkori munkaerő-piaci helyzet, az esetleges „vis maior” helyzetek kezelésére, több ágazatot átfogóan (pl. ár- és belvízvédelem, a közutak, vasutak, az erdőterületek, megújuló energiaforrások területén) indítható. Az országos közfoglalkoztatási programok időtartama az egész év folyamán biztosítja a közfoglalkoztatást, teljes munkaidőben. A közfoglalkoztatónak a munkavégzéshez kapcsolódóan a foglalkoztatást elősegítő képzés lehetőségét biztosítani kell. A program támogatása a közfoglalkoztatási bér és a szociális hozzájárulási adó 100%-áig terjedhet, valamint e támogatási összeg 20%-a lehet a közvetlen költségekhez, továbbá legalább 100 fő foglalkoztatása esetén legfeljebb 3%-a lehet a szervezési költségekhez nyújtott támogatás. A közfoglalkoztatók lehetnek a vízügyi igazgatóságok, az állami és magán erdőgazdaságok, a vízgazdálkodási társulatok, a Magyar



KÖZFOGLALKOZTATÁSI ÉS VÍZÜGYI HELYETTES ÁLLAMTITKÁRSÁG

Közút Nonprofit Zrt., a katasztrófavédelmi és rendőri szervek, a vasúti pályahálózat-működtető szervezetek, a Nemzeti Parkok, a Magyar Honvédség, az Állami Autópálya Kezelő Zrt., stb. [A közfoglalkoztatáshoz nyújtható támogatásokról szóló 375/2010. (XII. 31.) Korm. rendelet]

Kistérségi/járási startmunka mintaprogram: közfoglalkoztatási mintaprogram, amelyet a közfoglalkoztatásért felelős miniszter indíthat meghatározott célok elérése érdekében. A mintaprogram esetében a közfoglalkoztatási bér és a szociális hozzájárulási adó 100%-os támogatásán kívül a beruházási és dologi költségek és kiadások 70-100% közötti mértékben támogathatók. Ráépülő közfoglalkoztatási program esetében a támogatás mértékéről a közfoglalkoztatásért felelős miniszter dönt. A közfoglalkoztatási mintaprogramra épülő közfoglalkoztatási programok beruházási és dologi költségei szintén 70-100%-os összegben támogathatóak. [A közfoglalkoztatáshoz nyújtható támogatásokról szóló 375/2010. (XII. 31.) Korm. rendelet 7/B. §]

Közfoglalkoztatásból kilépők létszáma: a közfoglalkoztatást a vizsgált időszakban bármilyen okból befejező személyek létszáma. A kilépők létszámába beletartozik a normál módon befejezőkön kívül a vizsgált időszakban kilépők, lemorzsolódók és egyéb okból megszűnt vagy megszüntetett közfoglalkoztatási jogviszonyok száma is. A vizsgált időszak a megelőző hónap 21-től tárgyható 20-ig tart. 2015. január 1-jétől a tárgyhónapra vonatkozó adatok a következő hónap 20-ai zárónapján kerülnek számbavételre.

Zárónapi létszám: a vizsgált időszak utolsó napján közfoglalkoztatási jogviszonnyal rendelkező személyek száma. A vizsgált időszak a megelőző hónap 21-től tárgyható 20-ig tart. 2015. január 1-jétől a tárgyhónapra vonatkozó adatok a következő hónap 20-ai zárónapján kerülnek számbavételre.

Közfoglalkoztatási ráta: a közfoglalkoztatottak zárónapi létszámát viszonyítja a közfoglalkoztatottak és a nyilvántartott álláskeresők zárónapi létszámához.


Korcsoport: a közfoglalkoztatott személy kora az alábbi életkor-kategóriák szerint:

- 25 év és alatta,
- 26–50 év közötti,
- 50 év feletti.

Iskolai végzettség: a közfoglalkoztatott személy legmagasabb iskolai végzettsége a közfoglalkoztatás megkezdése előtt. A lehetséges kategóriák: 1. általános iskolai végzettség nélküli, 2. általános iskola, 3. szakmunkásképző, szakiskola, 4. érettségi (szakközépiskola, gimnázium, technikum), 5. felsőfokú (főiskola, egyetem).

Foglalkoztatás besorolása:

- nem munkavezető – szakképesített (bruttó bér: 101 480 Ft),
- nem munkavezető – szakképesítés nélküli (bruttó bér: 79 155 Ft),



KÖZFOGLALKOZTATÁSI ÉS VÍZÜGYI HELYETTES ÁLLAMTITKÁRSÁG

- munkavezető – szakképesített (bruttó bér: 111 660 Ft),
- munkavezető – szakképesítés nélküli (bruttó bér: 87 090 Ft).⁹

FEOR: A közfoglalkoztatásra bejelentett álláshelyek besorolására a Foglalkozások Egységes Osztályozási Rendszerének (FEOR-08) kategóriái szolgálnak. A FEOR felépítésében követi az érvényes nemzetközi osztályozást az ISCO-08 rendszerét. A FEOR a foglalkozásokat egy négy számjegyes decimális rendszerbe sorolja be. A négy számjegyes decimális rendszeren belül az első számhely a foglalkozási főcsoportot, a második a foglalkozási csoportot, a harmadik a foglalkozási alcsoportot, a negyedik pedig magát a foglalkozást jelenti. A „foglalkozás” megnevezés a ténylegesen gyakorolt tevékenység tartalmából indul ki, emellett figyelembe veszi az iskolázottság, szakképzettség szintjét. A FEOR-08 1-9. és a 0. főcsoportot különbözteti meg.

Gazdaságilag aktív: A KSH munkaerő-felmérése a vizsgált népességet egy meghatározott időszakban végzett tevékenységük alapján sorolja a következő két fő csoportba: a gazdaságilag aktívak (a rendelkezésre álló munkaerő) és a gazdaságilag nem aktívak (inaktívak) csoportjába. A gazdaságilag aktívak kategóriája jelenti mindazon személyeket, akik a megfigyelés hetében a munkaerőpiacon foglalkoztatottként vagy munkanélküliként megjelentek.

Foglalkoztatott: az, aki a vizsgált időszakban (ún. vonatkozási héten, a hetet hétfőtől vasárnapig számítva) legalább 1 óra, jövedelmet biztosító munkát végzett, vagy munkájától csak átmenetileg (szabadság, betegség stb. miatt) volt távol. Jövedelmet biztosító munkának számít minden olyan tevékenység:

- amely pénzjövedelmet eredményez, vagy
- amely természetbeni juttatást biztosít, esetleg
- amelyet egyéb, később realizálható jövedelem érdekében végeztek,
- amelyet mint segítő családtagok végeztek a háztartáshoz tartozó gazdaság, vállalkozás jövedelmének növelése érdekében.

Munkanélküli: az a személy, akire a következő kritériumok egyidejűleg teljesülnek:

- az adott héten nem dolgozott (s nincs olyan munkája, amelytől átmenetileg távol volt),
- aktívan keresett munkát a kikérdezést megelőző négy hét folyamán,
- rendelkezésre áll, azaz két héten belül munkába tudna állni, ha találna megfelelő állást.

Gazdaságilag inaktív: azok, akik a vonatkozási héten nem dolgoztak, illetve nem volt rendszeres, jövedelmet biztosító munkájuk és nem is kerestek munkát, vagy kerestek, de nem tudtak volna munkába állni. Idetartoznak – többek között – a passzív munkanélküliek,

⁹ 2015. január 1-jétől.



KÖZFOGLALKOZTATÁSI ÉS VÍZÜGYI HELYETTES ÁLLAMTITKÁRSÁG

akik szeretnének ugyan munkát, de kedvezőtlennek ítélve elhelyezkedési esélyeiket, meg sem kísérlék az álláskeresést.

Foglalkoztatási ráta: a foglalkoztatottaknak a megfelelő korcsoportba tartozó (itt: 15-64 éves) népességhez viszonyított aránya.

Munkanélküliségi ráta: a munkanélkülieknek a megfelelő korcsoportba tartozó (itt: 15-74 éves) gazdaságilag aktív népességhez mért aránya.

Nyilvántartott álláskereső: az a személy, akit az illetékes járási hivatal álláskeresőként nyilvántart, és aki a munkaviszony létesítéséhez szükséges feltételekkel rendelkezik, oktatási intézmény nappali tagozatán nem folytat tanulmányokat, valamint öregségi nyugdíjra nem jogosult, rehabilitációs járadékban nem részesül, illetve az alkalmi foglalkoztatásnak minősülő munkaviszony kivételével munkaviszonyban nem áll és egyéb kereső tevékenységet sem folytat, továbbá elhelyezkedése érdekében az illetékes járási hivatallal együttműködik. [A foglalkoztatás elősegítéséről és a munkanélküliek ellátásáról szóló 1991. évi IV. tv.]

Álláskeresői ellátás: Az álláskereső részére – a foglalkoztatás elősegítéséről és a munkanélküliek ellátásáról szóló 1991. évi IV. törvényben meghatározott feltételek szerint – álláskeresői ellátásként álláskeresői járadék, nyugdíj előtti álláskeresői segély, valamint költségtérítés jár.

Foglalkoztatást helyettesítő támogatásban részesülő személyek: a nyilvántartott álláskeresők közül azok, akik hátrányos munkaerő-piaci helyzetű aktív korúak és jövedelmük kiegészítésére, pótlására pénzbeli szociális ellátásban részesülnek. 2009. január 1-jétől a rendszeres szociális segélyben részesülőket két csoportba sorolták: a rendszeres szociális segélyezettek és a rendelkezésre állási támogatottak. 2011. január 1-jétől a rendelkezésre állási támogatás helyébe új ellátási forma a bérpótló juttatás lépett. 2011. szeptember 1-jétől pedig a bérpótló juttatás elnevezés foglalkoztatást helyettesítő támogatásra változott. [A szociális igazgatásról és a szociális ellátásokról szóló 1993. évi III. tv.]

Ellátás nélküli álláskereső: az a nyilvántartott álláskereső, aki pénzbeli álláskeresői ellátásban, illetve foglalkoztatást helyettesítő támogatásban nem részesül.

Tartós álláskereső: az a személy, akit az illetékes járási hivatal legalább 12 hónapja folyamatosan álláskeresőként nyilvántart.