



BELÜGYMINISZTERIUM

KÖZFOGLALKOZTATÁSI ÉS VÍZÜGYI HELYETTES ÁLLAMTITKÁRSÁG

Havi tájékoztató a közfoglalkoztatás alakulásáról

2016. október

Publikálás dátuma: 2016. december 15.

A közfoglalkoztatottak foglalkoztatás szerinti besorolásának adatai (lásd 7. táblázat) korrigálásra kerültek 2017. március 6-án.

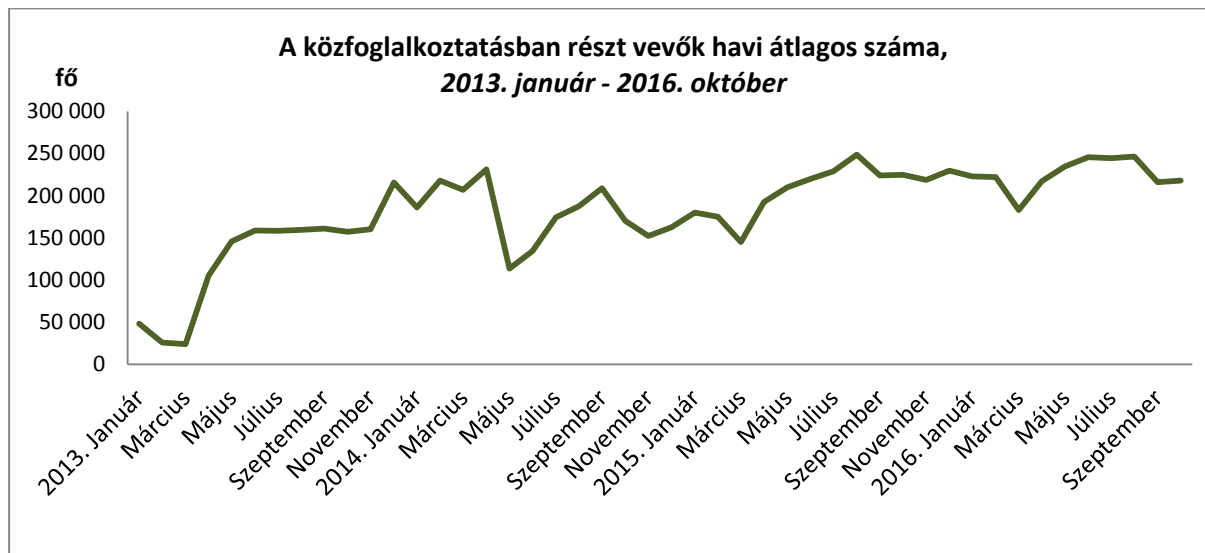


Tartalom

Tájékoztató a közfoglalkoztatás alakulásáról.....	3
Táblázatok/ <i>Tables</i>	8
1. A közfoglalkoztatás főbb adatainak összefoglaló táblázata/ <i>Summary report of the Public Work's main data</i>	9
2. A közfoglalkoztatás főbb adatainak időszora 2015-ben/ <i>Time series of the Public Work's main data in 2015</i>	10
3. A közfoglalkoztatás főbb adatainak időszora 2016-ban/ <i>Time series of the Public Work's main data in 2016</i>	11
4. A közfoglalkoztatásban részt vevők átlagos havi létszáma és annak változása megyénként/ <i>Monthly average number of the public workers and their changes by counties</i>	12
5. A közfoglalkoztatás főbb típusaiban részt vevők havi átlagos létszáma megyénként/ <i>Monthly average number of the public workers and their changes in the main types of the Public Work by counties</i>	13
6. A közfoglalkoztatási ráta alakulása megyénként/ <i>Indicator of participation in Public Work by counties</i>	14
7. A közfoglalkoztatásban dolgozók összetételének alakulása/ <i>The main features of the public workers</i>	15
8. A hónap folyamán rendelkezésre álló közfoglalkoztatási álláshelyek száma/ <i>Available vacancies in the Public Work during the month</i>	16
9. A közfoglalkoztatók toplistája/ <i>Toplist of public employers</i>	17
10. Főbb munkaerő-piaci adatok/ <i>The main data of the Hungarian labour market</i>	18
11. A Nemzetgazdasági Minisztérium nyilvántartott álláskeresőkre vonatkozó főbb adatai/ <i>The Ministry for National Economy's main data of the registered jobseekers</i>	19
Statisztikai definíciók.....	20

**Tájékoztató a közfoglalkoztatás alakulásáról**

2016. október



Forrás: BM

A közfoglalkoztatásban dolgozók havi átlagos létszáma 217,8 ezer fő volt októberben

A Belügyminisztérium közfoglalkoztatásra vonatkozó adatai szerint a közfoglalkoztatásban részt vevő személyek **havi átlagos száma 217,8 ezer fő volt 2016. október hónapban, amely létszám 1,8 ezer fős növekedést jelez az előző hónaphoz képest és csökkenést mutat a tavalyi év azonos időszakához viszonyítva.** 2015. októberben hétezer fővel magasabb volt a közfoglalkoztatottak havi átlagos létszáma.

A közfoglalkoztatási programokba belépők száma október hónapban 16,5 ezer fő volt. A három fő programtípus közül hosszabb időtartamú közfoglalkoztatásba (63,5%) és járási startmunka mintaprogramokba (25,3%) léptek be legnagyobb számban. A belépő személyek további 11,2 százaléka országos közfoglalkoztatásba kapcsolódott be. Az előző hónaphoz képest 3,5 ezer fővel csökkent a belépők száma.

2016. októberben a programokba történt be- és kilépések száma közel kiegyenlítették egymást. A vizsgált hónapban 13,9 ezer kilépés történt. Ennek megfelelően a résztvevők havi átlagos száma csak kismértékben változott egy hónap alatt.

A közfoglalkoztatási programok 227,7 ezer főt értek el októberben – ennyien vettek részt a közfoglalkoztatási programok valamelyikében legalább egy napig.

2016. októberben a közfoglalkoztatásban dolgozók által betöltött leggyakoribb munkakörök nem változtak az előző hónaphoz képest. A programokban részt vevő személyek – havi átlagos létszámukat tekintve – közel fele arányban (47,7%) egyszerű szolgáltatási és szállítási tevékenységet végeztek. Az egyszerű mezőgazdasági foglalkozásúak aránya 5,5 százalék volt októberben; az általános irodai adminisztrátor munkakörben dolgozóké 5,1%, míg az egyéb takarító, kisegítő



KÖZFOGLALKOZTATÁSI ÉS VÍZÜGYI HELYETTES ÁLLAMTITKÁRSÁG

munkakörben tevékenykedő közfoglalkoztatottaké 4,8 százalék. Az ötödik leggyakoribb foglalkozás az egyszerű építőipari tevékenység (3,5%).

Területi különbségek

2016. októberben a közfoglalkoztatási szerződés megkötésének helye szerint a résztvevők havi átlagos létszáma két megyében kiemelkedően magas volt csakúgy, mint a korábbi hónapokban. E besorolás szerint a közfoglalkoztatottak harmada (32,1%-a) tartozik Borsod-Abaúj-Zemplén (36,0 ezer fő) és Szabolcs-Szatmár-Bereg (33,9 ezer fő) megyéhez. Győr-Moson-Sopron (2 270 fő), Komárom-Esztergom (2 469 fő) és Vas (2 786 fő) megye jelenti a másik végletet: ezekben a megyékben volt a legalacsonyabb a közfoglalkoztatottak átlagos létszáma októberben. Budapesthez – a szerződéskötés helye szerinti bontást tekintve – 19,4 ezer fő közfoglalkoztatott sorolható (a lakóhelyet figyelembe véve azonban alacsonyabb ez a létszám: 4,5 ezer fő).¹

Országosan **a közfoglalkoztatásban részt vevők 37,8 százaléka dolgozott járási mintaprogramban a vizsgált hónapban.** A közfoglalkoztatási típusok régiónkénti megoszlását tekintve – a szerződéskötés helye szerint – Észak-Alföldön a legjelentősebb (47,0%) a járási startmunka programban foglalkoztatottak száma. Ezt követi Észak-Magyarország (43,9%) és Dél-Dunántúl (43,7%), illetve Dél-Alföld (41,7%). Közép- és Nyugat-Dunántúlon (16,1-22,5%), valamint a Közép-magyarországi régióban (4,4%) ezek az arányok sokkal alacsonyabbak.

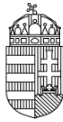
Októberben hosszabb idejű közfoglalkoztatásban dolgozott a résztvevők 42,4 százaléka az országos arányt tekintve. A régiók közül Észak-Magyarországon (47,9%) és Közép-Dunántúlon (59,4%) a legnagyobb súlyú ez a programtípus.

Az országos programokban részt vevő közfoglalkoztatottak aránya 19,8 százalék volt 2016. októberben.

A legnagyobb közfoglalkoztatók

A legnagyobb közfoglalkoztatók toplistájának élén októberben is a Nemzeti Művelődési Intézet áll, amely 5 784 fő közfoglalkoztatottat alkalmazott az októberi zárónapon. A második és a harmadik helyen a Magyar Közút Nonprofit Zrt. (2,8 ezer fő) és a Klebelsberg Intézményfenntartó Központ (3,7 ezer fő) található. A három említett intézmény mellett négy vízügyi igazgatóság (a Felső-Tisza-vidéki, az Észak-magyarországi, a Közép-Tisza-vidéki és a Közép-Duna-völgyi Igazgatóság), valamint a Magyar Református Szeretetszolgálat, a Nyíregyházi Városüzemeltető és Vagyonkezelő Nonprofit Kft., illetve a MÁV Zrt. jelenti a tíz legnagyobb közfoglalkoztatót.

¹ A közfoglalkoztatási szerződések megkötése a tervezett közfoglalkoztatás helye szerint illetékes járási hivatalnál történik. Több kormányhivatal illetékességi területén megvalósuló közfoglalkoztatás esetén a közfoglalkoztató székhelye szerinti illetékes kormányhivatalban történik a szerződéskötés (ez az országos közfoglalkoztatási programokra jellemző). Mindez jelentős mértékben érinti Budapestet, így a lakóhely és a szerződéskötés helye szerint megállapított létszámok nagymértékben eltérnek egymástól.



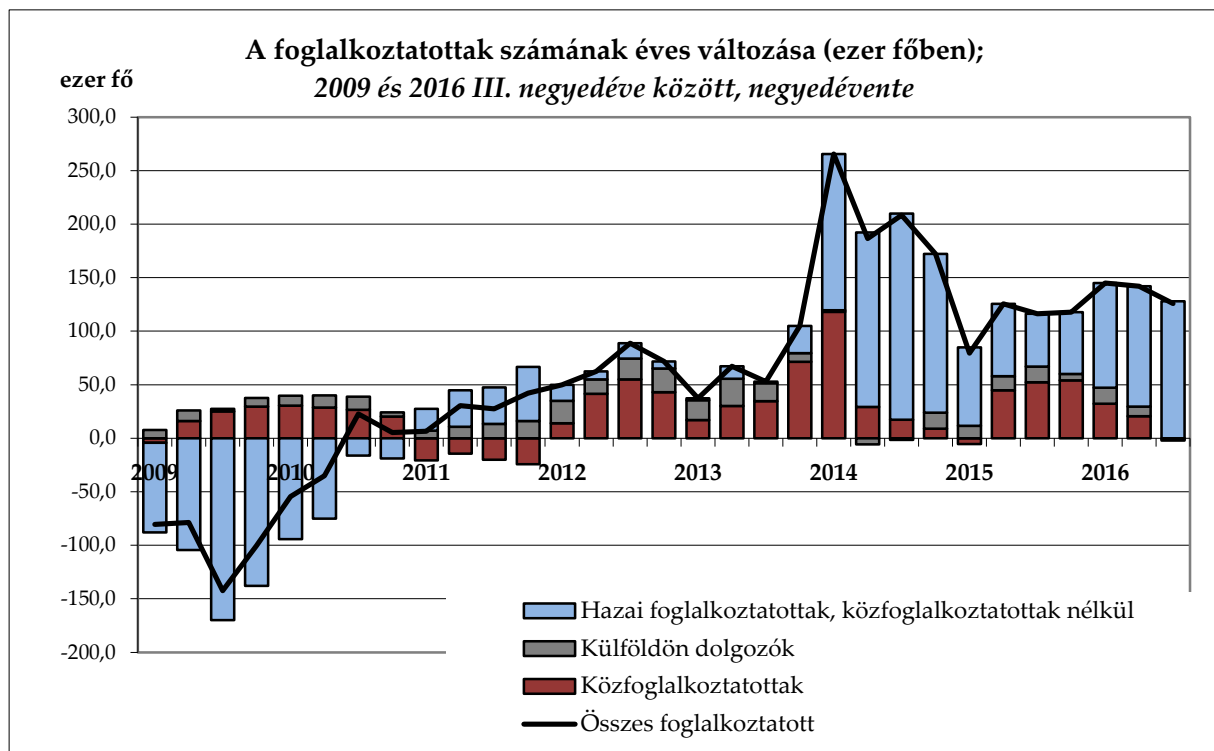
KÖZFOGLALKOZTATÁSI ÉS VÍZÜGYI HELYETTES ÁLLAMTITKÁRSÁG

A foglalkoztatottak és a közfoglalkoztatottak becsült létszámának alakulása a KSH adatai szerint

A Központi Statisztikai Hivatal Munkaerő-felméréseinek adatai segítségével vizsgálható, hogy a foglalkoztatottak számának egy év alatt bekövetkező változása mekkora arányban köszönhető a közfoglalkoztatásnak.

2016 első két negyedévét tekintve folytatódott a 15-74 év közötti foglalkoztatott népesség számának növekedése, mind az előző negyedévhez, mind pedig az egy évvel korábbi időszakhoz képest. 2016. I. negyedévében 4 262,2 ezer fő volt foglalkoztatott, míg a II. negyedévben 4 342,7 ezer fő. Az egy évvel korábbi időszakokhoz viszonyítva a növekedés mindkét negyedév vonatkozásában meghaladta a 140 ezer főt. A közfoglalkoztatottak létszámának egy év alatt bekövetkezett változása 2016. I. és II. negyedévében 22,3, illetve 14,5 százalékos mértékben járult hozzá a bővüléshez.

2016. III. negyedévében a 15-74 év közötti foglalkoztatottak száma 4 390,7 ezer főt tett ki, ezen belül a közfoglalkoztatottak száma 225,6 ezer főt jelentett. Az egy év alatt bekövetkezett foglalkoztatás-bővülés mértéke 125,9 ezer fő (3,0%). Az említett negyedévet tekintve a foglalkoztatottak számának éves változásához a közfoglalkoztatottak számának változása már nem járult hozzá, ugyanis miközben a foglalkoztatottak száma emelkedett, a közfoglalkoztatottaké csökkent a KSH becslése szerint.



Forrás: KSH, Munkaerő-felmérés



KÖZFOGLALKOZTATÁSI ÉS VÍZÜGYI HELYETTES ÁLLAMTITKÁRSÁG

A Belügyminisztérium kezelési körébe tartozó, közfoglalkoztatottakra vonatkozó nyilvántartási adatok alapján a roma etnikumhoz tartozók aránya nem tükrözi megfelelően valós részvételi arányukat. Ennek oka, hogy a nemzetiségi hovatartozás megállapítása az álláskereső nyilvántartásba vétel során az ügyfél önkéntes nyilatkozata alapján történik.

A roma kisebbséghez tartozó személyek foglalkoztatottságával kapcsolatos becült adatok a Központi Statisztikai Hivatal Munkaerő-felméréséből állnak rendelkezésre. A 2016. I. félévre vonatkozó adatok szerint a 15-74 éves foglalkoztatottak száma 4 302,4 ezer főt tett ki, amelyből a roma nemzetiséghez tartozók létszáma 99,2 ezer főre (2,3%-ra) becsülhető. Az összes foglalkoztatott személy legmagasabb, befejezett iskolai végzettsége szerinti összetételéhez viszonyítva a roma foglalkoztatottak iskolázottsága jelentős eltérést mutat. Míg a **legfeljebb alapkú iskolai végzettséggel rendelkezők aránya 11,8 százalék** a 15-74 éves foglalkoztatottak között, addig ugyanez az arány **a roma foglalkoztatottak esetében 71,9 százalék.** **A roma nemzetiségű foglalkoztatottak számottevő hányada (41,6%-a) közfoglalkoztatás keretében dolgozott 2016. I. félévben.** A Munkaerő-felmérés adatai szerint az összes közfoglalkoztatott személy fele (50,9%) rendelkezett alapkú végzettséggel. Ez az arány a roma közfoglalkoztatottak körében 82,4 százalék.

A 15-74 éves foglalkoztatottak és közfoglalkoztatottak számának alakulása legmagasabb iskolai végzettségük szerint 2016. I. félévben

iskolai végzettség	Foglalkoztatottak összesen		- Ebből: roma nemzetiséghez tartozó		Közfoglalkoztatottak összesen		- Ebből: roma nemzetiséghez tartozó	
	Létszám	%	Létszám	%	Létszám	%	Létszám	%
legfeljebb alapkú	505 782	11,8	71 333	71,9	112 132	50,9	34 033	82,4
középfokú	2 658 184	61,8	26 538	26,7	100 434	45,6	7 168	17,4
felsőfokú	1 138 475	26,4	1 375	1,4	7 600	3,5	98	0,2
Összesen	4 302 441	100,0	99 246	100,0	220 166	100,0	41 299	100,0

Forrás: KSH, Munkaerő-felmérés

A nyilvántartott álláskereső számának alakulása

A Nemzetgazdasági Minisztérium adatai szerint a **nyilvántartott álláskereső október havi zárónapi száma 277,8 ezer fő volt**, amely 1,5%-os csökkenést jelent szeptemberhez képest. Előző év azonos időszakához viszonyítva nagyobb mértékű a visszaesés (16,9%). Az álláskereső fele (49,0%-a) nem részesült ellátásban 2016. október hónapban, valamivel kevesebb mint egyharmaduk (30,6%-uk) foglalkoztatást helyettesítő támogatásra, további 20,4 százalékuk pedig álláskeresői ellátásra volt jogosult. A legfeljebb nyolc általános iskolai végzettséggel rendelkezők aránya az állástalanok között 41,5 százalék volt. **A legalább 12 hónapja nyilvántartott, tartós álláskeresők aránya 29,2 százalékot jelentett októberben**, amely kisebb arányt jelent, mint egy évvel ezelőtt.

Az FHT-ra jogosult álláskeresők száma 2016. októberben 85,0 ezer fő volt, amely 23,1 százalékkal alacsonyabb, mint az előző év ugyanezen hónapjában.



KÖZFoglalkoztatási és Vízügyi helyettes államtitkárság

A közfoglalkoztatás súlya az álláskeresők számához viszonyítva

A közfoglalkoztatás nyilvántartott álláskeresőkhöz viszonyított súlya² szempontjából a legmagasabb, 57,2 százalékos értékkel továbbra is Békés megye rendelkezik, vagyis az álláskeresők közfoglalkoztatás révén történő aktiválása e megyében a legmagasabb. Jelentős a közfoglalkoztatási program által történő aktiválás mértéke Szabolcs-Szatmár-Bereg megyében is (55,5%). Az aktiválási ráta ötven százalék felett alakult továbbá Borsod-Abaúj-Zemplénben (51,9%), és éppen 50,0 százalék volt Baranya megyében.

² Kiszámításának módja: közfoglalkoztatottak havi átlagos létszáma/(nyilvántartott álláskeresők zárónapi száma + közfoglalkoztatottak havi átlagos létszáma).



BELÜGYMINISZTERIUM

KÖZFOGLALKOZTATÁSI ÉS VÍZÜGYI HELYETTES ÁLLAMTITKÁRSÁG

Táblázatok/ Tables



KÖZFOGLALKOZTATÁSI ÉS VÍZÜGYI HELYETTES ÁLLAMTITKÁRSÁG

1. A közfoglalkoztatás főbb adatainak összefoglaló táblázata/ <i>Summary report of the Public Work's main data</i>					
2016. október ³ / October 2016					
Közfoglalkoztatottak létszámának alakulása/ <i>Measures of the public worker's number</i>	Létszám, fő/ <i>Number of</i>	Változás az előző hónaphoz képest/ <i>Changes compared to the previous month</i>		Változás az előző év azonos időszakához képest/ <i>Changes compared to the same period of the previous year</i>	
		fő/ <i>number</i>	%	fő/ <i>number</i>	%
Közfoglalkoztatásban részt vevők havi átlagos létszáma ⁴ / <i>Monthly average number of the public workers</i>	217 844	1 762	0,8	-7 044	-3,1
Közfoglalkoztatásban érintett személyek száma ⁵ / <i>Net number of the public workers</i>	227 689	-31 927	-12,3	1 544	0,7
Közfoglalkoztatásba belépők ⁶ létszáma/ <i>Monthly inflow to the Public Work</i>	16 523	-3 477	-17,4	-1 904	-10,3
Ebből/ <i>From this</i> : Hosszabb időtartamú közfoglalkoztatásba/ <i>To long-term public employment programmes</i>	10 494	-1 399	-11,76	-2 250	-17,7
Országos közfoglalkoztatási programba/ <i>To national public employment programmes</i>	1 848	-1 481	-44,5	-310	-14,4
Kistérségi/járási startmunka mintaprogramba/ <i>To micro-regional and other Start Work model programmes</i>	4 181	-597	-12,5	656	18,6
- Ebből/ <i>From this</i> : mezőgazdasági programba/ <i>To agriculture programmes</i>	1 394	-283	-16,9	264	23,4
Közfoglalkoztatásból kilépők ⁷ létszáma/ <i>Outflow from the Public Work</i>	13 876	-40 751	-74,6	7 046	több mint 2-szeres

³ A havonta megfigyelt időszak az előző hónap 21. napjától a tárgyható 20. napjáig tart. 2015. január 1-jétől a tárgy hónapra vonatkozó adatok a következő hónap 20-ai zárónapján kerülnek számbavételre.

⁴ A közfoglalkoztatásban részt vevők átlagos állományi létszáma: az adott hónapban közfoglalkoztatásban részt vevők napi létszámainak számtani átlaga.

⁵ A vizsgált időszakban a közfoglalkoztatásban legalább egy napon részt vevők létszáma. Azt mutatja meg, hogy hány egyedi személyt ért el a közfoglalkoztatás.

⁶ Közfoglalkoztatási szerződés keretében adott hónapban közfoglalkoztatási jogviszonyt létesítők száma. Ha egy egyén adott időszak alatt több közfoglalkoztatási jogviszonyt létesített – függetlenül annak típusától –, akkor többször szerepel. A havi belépő létszám tartalmaz olyan belépőket, akik esetében a foglalkoztatás kezdete korábbi időszakra esik, de a nyilvántartási rendszer sajátosságaiból adódóan a korábbi időszakokban nem tudtuk figyelembe venni.

⁷ A közfoglalkoztatást a vizsgált időszakban bármilyen okból befejező személyek száma.



BELÜGYMINISZTERIUM

KÖZFOGLALKOZTATÁSI ÉS VÍZÜGYI HELYETTES ÁLLAMTITKÁRSÁG

2. A közfoglalkoztatás főbb adatainak időszora 2015-ben/ Time series of the Public Work's main data in 2015

2015												
	Január/ January	Február/ February	Március/ March	Április/ April	Május/ May	Június/ June	Július/ July	Augusztus/ August	Szeptember/ September	Október/ October	November/ November	December/ December
Belépők száma/ Number of inflow	43 123	6 612	140 796	67 502	22 741	15 454	26 251	20 159	47 861	18 427	49 224	28 778
Hosszabb időtartamú közfoglalkoztatásba/ To long-term public employment programmes	36 093	4 689	32 930	32 941	12 671	9 488	20 381	14 971	40 771	12 744	44 243	23 849
Országos közfoglalkoztatási programba/ To national public employment programmes	1 490	497	31 053	16 819	3 780	1 453	1 746	2 056	2 320	2 158	1 529	2 358
Kistérségi/járási startmunka minta-programokba/ To micro-regional and other Start Work model programmes	5 540	1 426	76 813	17 742	6 290	4 513	4 124	3 132	4 770	3 525	3 452	2 571
- Ebből/ From this: mezőgazdasági programokba/ To agriculture programmes	1 681	468	32 783	5 570	1 674	1 381	1 324	1 113	1 617	1 130	1 130	1 001
Közfoglalkoztatásban részt vevők havi átlagos száma/ Monthly average number of the public workers	180 136	175 013	145 281	192 498	209 864	219 958	228 839	248 649	224 019	224 888	218 738	229 643
Hosszabb időtartamú közfoglalkoztatásban/ In long-term public employment programmes	81 404	85 233	60 331	62 830	67 586	74 379	79 938	95 823	72 898	70 260	66 115	82 041
Országos közfoglalkoztatási programban/ In national public employment programmes	18 863	19 127	20 981	44 431	49 228	48 614	49 048	50 753	48 679	50 095	48 836	48 495
Kistérségi/járási startmunka minta-programokban/ In micro-regional and other Start Work model programmes	79 869	70 654	63 968	85 237	93 050	96 965	99 853	102 072	102 443	104 532	103 787	99 107
- Ebből/ From this: mezőgazdasági programokban/ In agriculture programmes	33 747	29 515	26 766	35 615	37 593	38 715	39 634	40 456	40 674	41 636	41 600	40 242
Kilépők száma/ Outflow from the Public Work	29 530	11 575	143 372	36 252	6 721	9 123	9 221	7 967	77 204	6 830	53 928	19 069



BELÜGYMINISZTERIUM

KÖZFOGLALKOZTATÁSI ÉS VÍZÜGYI HELYETTES ÁLLAMTITKÁRSÁG

3. A közfoglalkoztatás főbb adatainak időszora 2016-ban/ Time series of the Public Work's main data in 2016

2016												
	Január/ January	Február/ February	Március/ March	Április/ April	Május/ May	Június/ June	Július/ July	Augusztus/ August	Szeptember/ September	Október/ October	November/ November	December/ December
Belépők száma/ Number of inflow	15 719	9 611	162 015	53 317	22 205	15 704	25 742	11 395	20 000	16 523		
Hosszabb időtartamú közfoglalkoztatásba/ To long-term public employment programmes	12 277	7 032	54 750	27 431	14 186	9 570	20 006	6 358	11 893	10 494		
Országos közfoglalkoztatási programba/ To national public employment programmes	1 290	779	25 980	15 728	3 319	2 339	1 617	1 629	3 329	1 848		
Kistérségi/járási startmunka minta-programokba/ To micro-regional and other Start Work model programmes	2 152	1 800	81 285	10 158	4 700	3 795	4 119	3 408	4 778	4 181		
- Ebből/ From this: mezőgazdasági programokba/ To agriculture programmes	907	717	32 457	2 677	1 350	1 154	1 334	1 149	1 677	1 394		
Közfoglalkoztatásban részt vevők havi átlagos száma/ Monthly average number of the public workers	222 981	222 193	183 025	217 047	234 859	245 657	244 723	246 449	216 081	217 844		
Hosszabb időtartamú közfoglalkoztatásban/ In long-term public employment programmes	89 082	93 696	76 799	92 946	103 763	110 473	105 198	103 465	90 856	92 333		
Országos közfoglalkoztatási programban/ In national public employment programmes	48 082	46 928	28 948	39 621	42 687	44 709	46 389	47 575	42 622	43 124		
Kistérségi/járási startmunka minta-programokban/ In micro-regional and other Start Work model programmes	85 816	81 569	77 279	84 481	88 409	90 474	93 136	95 409	82 603	82 387		
- Ebből/ From this: mezőgazdasági programokban/ In agriculture programmes	36 265	35 221	32 039	33 164	33 939	34 571	35 462	36 363	32 129	32 086		
Kilépők száma/ Outflow from the Public Work	19 083	7 146	216 159	6 807	4 269	4 594	38 332	6 980	54 627	13 876		



KÖZFOGLALKOZTATÁSI ÉS VÍZÜGYI HELYETTES ÁLLAMTITKÁRSÁG

4. A közfoglalkoztatásban részt vevők átlagos havi létszáma és annak változása megyénként/ Monthly average number of the public workers and their changes by counties					
2016. október/ October 2016					
Megye (a közfoglalkoztatási szerződést kötő járási hivatal/kormányhivatal szerint)/ By the county-level places of contracting	Létszám, fő/ Number	Változás az előző hónaphoz képest/ Changes compared to the previous month		Változás az előző év azonos időszakához képest/ Changes compared to the same period of the previous year	
		fő/ number	%	fő/ number	%
Közép-Magyarország/ Central Hungary	24 176	142	0,6	-316	-1,3
Budapest	19 370	245	1,3	-732	-3,6
Pest	4 807	-102	-2,1	416	9,5
Közép-Dunántúl/ Central Transdanubia	11 126	28	0,3	-1 116	-9,1
Fejér	5 025	23	0,5	-562	-10,1
Komárom-Esztergom	2 469	-66	-2,6	-180	-6,8
Veszprém	3 632	71	2,0	-374	-9,3
Nyugat-Dunántúl/ Western Transdanubia	9 110	114	1,3	333	3,8
Győr-Moson-Sopron	2 270	27	1,2	190	9,1
Vas	2 786	-6	-0,2	74	2,7
Zala	4 054	93	2,4	69	1,7
Dél-Dunántúl/ Southern Transdanubia	27 370	26	0,1	204	0,8
Baranya	14 695	97	0,7	-224	-1,5
Somogy	9 198	-116	-1,2	849	10,2
Tolna	3 478	44	1,3	-420	-10,8
Észak-Magyarország/ Northern Hungary	48 584	423	0,9	-4 660	-8,8
Borsod-Abaúj-Zemplén	35 963	553	1,6	-2 777	-7,2
Heves	5 965	-122	-2,0	-565	-8,7
Nógrád	6 655	-9	-0,1	-1 318	-16,5
Észak-Alföld/ Northern Great Plain	66 884	296	0,4	-488	-0,7
Hajdú-Bihar	20 180	369	1,9	2 096	11,6
Jász-Nagykun-Szolnok	12 778	26	0,2	-951	-6,9
Szabolcs-Szatmár-Bereg	33 926	-99	-0,3	-1 633	-4,6
Dél-Alföld/ Southern Great Plain	30 593	733	2,5	-1 001	-3,2
Bács-Kiskun	9 459	438	4,9	722	8,3
Békés	13 716	239	1,8	-2 391	-14,8
Csongrád	7 418	56	0,8	668	9,9
Összesen/ Total	217 844	1 762	0,8	-7 044	-3,1



KÖZFOGLALKOZTATÁSI ÉS VÍZÜGYI HELYETTES ÁLLAMTITKÁRSÁG

5. A közfoglalkoztatás főbb típusaiban részt vevők havi átlagos létszáma megyénként/ Monthly average number of the public workers and their changes in the main types of the Public Work by counties			
<i>2016. október/ October 2016</i>			
Megye (a közfoglalkoztatási szerződést kötő járási hivatal/kormányhivatal szerint)/ <i>By the county-level places of contracting</i>	Hosszabb időtartamú közfoglalkoztatás/ Long-term public employment programmes	Kistérségi/járási startmunka mintaprogramok/ Micro-regional and other Start Work model programmes	Országos közfoglalkoztatási program/ National public employment programmes
	<i>Létszám, fő/ Number of</i>		
Közép-Magyarország/ Central Hungary	6 140	1 056	16 981
<i>Budapest</i>	2 994	0	16 376
<i>Pest</i>	3 146	1 056	605
Közép-Dunántúl/ Central Transdanubia	6 610	1 792	2 725
<i>Fejér</i>	2 798	717	1 510
<i>Komárom-Esztergom</i>	1 680	300	489
<i>Veszprém</i>	2 132	775	726
Nyugat-Dunántúl/ Western Transdanubia	4 264	2 051	2 795
<i>Győr-Moson-Sopron</i>	1 108	187	974
<i>Vas</i>	1 004	485	1 297
<i>Zala</i>	2 151	1 379	523
Dél-Dunántúl/ Southern Transdanubia	12 612	11 949	2 809
<i>Baranya</i>	6 326	6 592	1 777
<i>Somogy</i>	4 621	3 892	685
<i>Tolna</i>	1 665	1 465	347
Észak-Magyarország/ Northern Hungary	23 249	21 342	3 992
<i>Borsod-Abaúj-Zemplén</i>	16 763	16 267	2 933
<i>Heves</i>	3 406	1 897	663
<i>Nógrád</i>	3 081	3 178	396
Észak-Alföld/ Northern Great Plain	27 509	31 428	7 947
<i>Hajdú-Bihar</i>	8 558	10 360	1 262
<i>Jász-Nagykun-Szolnok</i>	5 273	4 998	2 507
<i>Szabolcs-Szatmár-Bereg</i>	13 678	16 070	4 178
Dél-Alföld/ Southern Great Plain	11 949	12 769	5 875
<i>Bács-Kiskun</i>	3 864	3 456	2 139
<i>Békés</i>	5 110	6 797	1 808
<i>Csongrád</i>	2 975	2 516	1 928
Összesen/ Total	92 333	82 387	43 124



KÖZFOGLALKOZTATÁSI ÉS VÍZÜGYI HELYETTES ÁLLAMTITKÁRSÁG

6. A közfoglalkoztatási ráta alakulása megyénként/ Indicator of participation in Public Work by counties	
<i>2016. október/ October 2016</i>	
Megye (az egyén lakóhelye szerint)/ By the county-level places of the public workers' habitation	Közfoglalkoztatási ráta, %*/ Indicator of participation in the Public Work, %*
Közép-Magyarország/ Central Hungary	19,0
Budapest	16,4
Pest	21,3
Közép-Dunántúl/ Central Transdanubia	36,6
Fejér	35,0
Komárom-Esztergom	35,3
Veszprém	39,7
Nyugat-Dunántúl/ Western Transdanubia	40,5
Győr-Moson-Sopron	39,0
Vas	38,0
Zala	42,5
Dél-Dunántúl/ Southern Transdanubia	46,0
Baranya	50,0
Somogy	45,0
Tolna	37,5
Észak-Magyarország/ Northern Hungary	47,7
Borsod-Abaúj-Zemplén	51,9
Heves	38,2
Nógrád	40,9
Észak-Alföld/ Northern Great Plain	51,0
Hajdú-Bihar	47,2
Jász-Nagykun-Szolnok	47,0
Szabolcs-Szatmár-Bereg	55,5
Dél-Alföld/ Southern Great Plain	48,2
Bács-Kiskun	40,6
Békés	57,2
Csongrád	45,8
Összesen/ Total	44,0

* Közfoglalkoztatottak havi átlagos létszáma/(nyilvántartott álláskeresők zárónapi száma + közfoglalkoztatottak havi átlagos létszáma)

* Monthly average number of the public workers/(Number of registered jobseekers at the end of the month + monthly average number of the public workers)



KÖZFOGLALKOZTATÁSI ÉS VÍZÜGYI HELYETTES ÁLLAMTITKÁRSÁG

7. A közfoglalkoztatásban dolgozók összetételének alakulása/ <i>The main features of the public workers</i>					
2016. október/ October 2016					
A közfoglalkoztatásban részt vevők főbb csoportjai (a havi átlagos létszám alapján)/ <i>The main groups of the public workers (monthly average number)</i>	Létszám, fő/ <i>Number of</i>	Változás az előző hónaphoz képest/ <i>Changes compared to the previous month</i>		Változás az előző év azonos időszakához képest/ <i>Changes compared to the same period of the previous year</i>	
		fő/ number	%	fő/ number	%
Nemek szerint/ <i>By gender</i>					
Férfi/ <i>Male</i>	104 879	-192	-0,2	-14 294	-12,0
Nő/ <i>Female</i>	112 965	1 954	1,8	7 250	6,9
Korcsoportok szerint/ <i>By age groups</i>					
25 év és alatta/ <i>25 years old or younger</i>	25 971	614	2,4	-10 671	-29,1
26-50 év/ <i>26-50 years</i>	126 355	1 066	0,9	-4 217	-3,2
50 év felett/ <i>Older than 50 years</i>	65 518	82	0,1	7 844	13,6
Legmagasabb iskolai végzettség szerint/ <i>By educational level</i>					
Kevesebb, mint 8 általánossal rendelkezők/ <i>Less than 8 grades</i>	19 011	58	0,3	269	1,4
8 általánossal rendelkezők/ <i>Primary school</i>	99 251	824	0,8	-3 838	-3,7
Szaktunskáképző, szakiskola/ <i>Vocational and apprentice school</i>	56 406	218	0,4	-3 338	-5,6
Középfiskola/ <i>Secondary education with GCE</i>	37 521	589	1,6	-321	-0,8
Főiskola, egyetem/ <i>Tertiary education</i>	5 654	73	1,3	184	3,4
Foglalkoztatás besorolása szerint/ <i>By classification of the employment</i>					
Nem munkavezető - szakképesített/ <i>Skilled non-headman</i>	30 207	502	1,7	2 832	10,3
Nem munkavezető - szakképesítés nélküli/ <i>Unskilled non-headman</i>	177 205	1 099	0,6	-9 914	-5,3
Munkavezető - szakképesített/ <i>Skilled headman</i>	4 803	55	1,2	-545	-10,2
Munkavezető - szakképesítés nélküli/ <i>Unskilled headman</i>	5 628	105	1,9	583	11,6
A közfoglalkoztatásban dolgozók* munkakörönkénti toplistája/ <i>Toplist of the occupation in Public Work by FEOR (ISCO)</i>					
Munkakör (FEOR) megnevezése/ <i>Name of the occupation according to FEOR (ISCO)</i>	Létszám, fő/ <i>Number of</i>	Arány, %/ <i>Ratio, %</i>			
1. Egyéb, máshova nem sorolható egyszerű szolgáltatási és szállítási foglalkozású	103 943	47,7			
2. Egyszerű mezőgazdasági foglalkozású	12 051	5,5			
3. Általános irodai adminisztrátor	11 092	5,1			
4. Egyéb takarító és kisegítő	10 538	4,8			
5. Egyéb egyszerű építőipari foglalkozású	7 607	3,5			
6. Egyszerű erdészeti, vadászati és halászati foglalkozású	5 959	2,7			
7. Kubikos	5 486	2,5			
8. Mezőgazdasági segédmunkás	5 451	2,5			
9. Intézményi takarító és kisegítő	4 815	2,2			
10. Egyszerű ipari foglalkozású	3 446	1,6			
...			
Összesen	217 844	100%			

* A résztvevők havi átlagos létszáma alapján./ *By the monthly average number*



KÖZFOGLALKOZTATÁSI ÉS VÍZÜGYI HELYETTES ÁLLAMTITKÁRSÁG

8. A hónap folyamán rendelkezésre álló közfoglalkoztatási álláshelyek száma/ Available vacancies in the Public Work during the month					
<i>2016. október/ October 2016</i>					
Megye (a munkavégzés helye szerint)/ By the county-level places of working*	Száma, darab/ Number, pcs	Változás az előző hónaphoz képest/ Changes compared to the previous month		Változás az előző év azonos időszakához képest/ Changes compared to the same period of the previous year	
		db/ number, pcs	%	db/ number, pcs	%
Közép-Magyarország/ Central Hungary	19 723	-1 260	-6,0	4 253	27,5
Budapest	17 733	-1 211	-6,4	4 393	32,9
Pest	1 990	-49	-2,4	-140	-6,6
Közép-Dunántúl/ Central Transdanubia	3 460	-1 150	-24,9	556	19,1
Fejér	1 606	-41	-2,5	488	43,6
Komárom-Esztergom	737	-853	-53,6	100	15,7
Veszprém	1 117	-256	-18,6	-32	-2,8
Nyugat-Dunántúl/ Western Transdanubia	1 696	-9	-0,5	-238	-12,3
Győr-Moson-Sopron	447	30	7,2	-221	-33,1
Vas	410	15	3,8	33	8,8
Zala	839	-54	-6,0	-50	-5,6
Dél-Dunántúl/ Southern Transdanubia	4 263	-36	-0,8	-980	-18,7
Baranya	1 957	93	5,0	-531	-21,3
Somogy	1 518	-29	-1,9	-708	-31,8
Tolna	788	-100	-11,3	259	49,0
Észak-Magyarország/ Northern Hungary	11 153	98	0,9	-2 464	-18,1
Borsod-Abaúj-Zemplén	7 262	493	7,3	-2 636	-26,6
Heves	1 922	100	5,5	120	6,7
Nógrád	1 969	-495	-20,1	52	2,7
Észak-Alföld/ Northern Great Plain	13 849	-1 080	-7,2	3 676	36,1
Hajdú-Bihar	5 302	73	1,4	1 966	58,9
Jász-Nagykun-Szolnok	3 464	1	0,0	1 057	43,9
Szabolcs-Szatmár-Bereg	5 083	-1 154	-18,5	653	14,7
Dél-Alföld/ Southern Great Plain	5 468	-549	-9,1	814	17,5
Bács-Kiskun	1 796	-144	-7,4	423	30,8
Békés	2 568	-229	-8,2	269	11,7
Csongrád	1 104	-176	-13,8	122	12,4
Összesen/ Total	59 612	-3 986	-6,3	5 617	10,4

* Az országos közfoglalkoztatás munkaerőigényeit a foglalkoztató székhelye szerint illetékes kormányhivatalokban kezelik. Ebből következően a Budapesten adminisztrált közfoglalkoztatási munkaerőigények jelentős része – tekintettel arra, hogy az ország több vagy minden megyéjét érinti – valójában nem budapesti munkavégzési helyszínt takar./ Available vacancies in the national public employment programmes are handled by the county-level places of employing headquarters. Therefore vacancies in the Public Work in Budapest can be different considering the county-level places of working and can be available in other counties.



KÖZFOGLALKOZTATÁSI ÉS VÍZÜGYI HELYETTES ÁLLAMTITKÁRSÁG

9. A közfoglalkoztatók toplistája/ Toplist of public employers	
<i>2016. október/ October 2016</i>	
Megnevezés/ Name	A támogatásban részt vevők száma (fő)/ Number of public workers
Nemzeti Művelődési Intézet	5 784
Klebelsberg Intézményfenntartó Központ	3 737
Magyar Közút Nonprofit Zrt.	2 813
Felső-Tisza-vidéki Vízügyi Igazgatóság	1 997
Észak-magyarországi Vízügyi Igazgatóság	1 861
Magyar Református Szeretetszolgálat	1 725
Közép-Tisza-vidéki Vízügyi Igazgatóság	1 610
Nyíregyházi Városüzemeltető és Vagyonkezelő Nonprofit Kft.	1 554
Közép-Duna-völgyi Vízügyi Igazgatóság	1 356
MÁV Zrt.	1 312



KÖZFOGLALKOZTATÁSI ÉS VÍZÜGYI HELYETTES ÁLLAMTITKÁRSÁG

10. Főbb munkaerő-piaci adatok/ *The main data of the Hungarian labour market*

A népesség gazdasági aktivitás szerint/ <i>The economic activity of the population</i>	2016. július-szeptember (ezer fő)/ <i>July - September 2016 (thousand persons)</i>	Változás előző év azonos időszakához képest (ezer fő)/ <i>Changes compared to the same period of the previous year (thousand persons)</i>			
		előző időszakhoz képest/ <i>the previous rolling quarter</i>		előző év azonos időszakához képest/ <i>the same period of the previous year</i>	
		fő/ <i>number</i>	(%, %-pont)/ <i>(in %, %-point)</i>	fő/ <i>number</i>	(%, %-pont)/ <i>(in %, %-point)</i>
Népesség száma*/ <i>Number of the population</i>	9 830,5	-25,1**			
Aktív korú népesség (15-64 év)/ <i>Number of the working-age population (15-64 years)</i>	6 474,7	-51,5			
Gazdaságilag aktív/ <i>The economically active population</i>	4 571,3	51,4			
Foglalkoztatott/ <i>Employed</i>	4 345,7	117,6			
Munkanélküli/ <i>Unemployed</i>	225,6	-66,2			
Gazdaságilag inaktív/ <i>The economically inactive population</i>	1 903,5	-102,8			
KSH munkaerő-felmérés adatai/ <i>Data of the Hungarian Central Statistical Office's Labour Force Survey (LFS)</i>	2016. július-szeptember/ <i>July - September 2016</i>	Változás/ <i>Changes compared to</i>			
		előző időszakhoz képest/ <i>the previous rolling quarter</i>		előző év azonos időszakához képest/ <i>the same period of the previous year</i>	
Foglalkoztatottak száma, 15-74 évesek (ezer fő)/ <i>Number of the employed people, 15-74 years (thousand persons)</i>	4 390,7	4,2	0,1	125,9	3,0
<u>Ezen belül: közfoglalkoztatottak száma (ezer fő)/ <i>From this: public workers (thousand persons)</i></u>	225,6	-5,2	-2,2	-1,0	-0,5
Foglalkoztatási ráta (15-64 évesek), %/ <i>Employment rate (15-64 years), in %</i>	67,1	...	0,1	...	2,3
Munkanélküliek száma, 15-74 évesek (ezer fő)/ <i>Number of the unemployed people, 15-74 years (thousand persons)</i>	226,5	-0,6	-0,3	-66,2	-22,6
Munkanélküliségi ráta (15-74 évesek), %/ <i>Unemployment rate (15-74 years), in %</i>	4,9	...	-0,0	...	-1,5
A közfoglalkoztatás részesedése a foglalkoztatottak számának változából, %/ <i>Public Work's share of the employment change, %</i>	0,0%				

* 2016. jan 1-jei adat/ on 1st January 2016

** A viszonyítás alapja az egy évvel korábbi népességszám./ Compared to the previous year (1st January 2015)



KÖZFOGLALKOZTATÁSI ÉS VÍZÜGYI HELYETTES ÁLLAMTITKÁRSÁG

11. A Nemzetgazdasági Minisztérium nyilvántartott álláskeresőkre vonatkozó főbb adatai/ The Ministry for National Economy's main data of the registered jobseekers

A Nemzetgazdasági Minisztérium nyilvántartási adatai/ <i>Data of the Ministry for National Economy</i>	2016. október/ October 2016	Változás/ <i>Changes compared to</i>			
		előző időszakhoz képest/ <i>the previous month</i>		előző év azonos időszakához képest/ <i>the same period of the previous year</i>	
		fő/ <i>number</i>	(%, %-pont)/ <i>(in %, % point)</i>	fő/ <i>number</i>	(%, %-pont)/ <i>(in %, % point)</i>
Nyilvántartott álláskeresők zárónapi száma (ezer fő)/ <i>Number of the registered jobseekers at the end of the month (thousand persons)</i>	277 771	-4 278	-1,5	-56 633	-16,9
Ebből/ <i>From this:</i> Álláskeresési ellátásra jogosult/ <i>Eligible for jobseekers' allowance</i>	56 750	1 919	3,5	1 701	3,1
Foglalkoztatást helyettesítő támogatásban részesül/ <i>The recipients of the employment substitution support</i>	85 021	-1 562	-1,8	-25 594	-23,1
Ellátás nélkül/ <i>Jobseekers without any benefit</i>	136 000	-4 635	-3,3	-32 740	-19,4
25 év és alatta/ <i>25 years old or younger</i>	52 251	-1 136	-2,1	-9 224	-15,0
50 év feletti/ <i>Older than 50 years</i>	82 611	-1 197	-1,4	-14 693	-15,1
Legfeljebb 8 ált. iskolai végzettségű/ <i>Jobseekers with primary school or less than 8 grades</i>	115 225	-1 005	-0,9	-23 808	-17,1
Tartós álláskereső/ <i>Long-term registered</i>	81 029	-1 868	-2,3	-17 978	-18,2
Tartós álláskeresők aránya (%) / <i>Ratio of long-term registered (%)</i>	29,2	...	-0,2	...	-0,4



Statisztikai definíciók MÓDSZERTANI ÚTMUTATÓ

Közfoglalkoztatott: a közfoglalkoztatásról és a közfoglalkoztatáshoz kapcsolódó, valamint egyéb törvények módosításáról szóló 2011. évi CVI. törvény szerint közfoglalkoztatott az lehet, aki munkaviszonyt létesíthet,⁸ 16. életévét betöltötte, és a kormányhivatalnál regisztrált álláskereső (foglalkoztatást helyettesítő támogatásban részesülő, illetve álláskereső vagy szociális ellátásra nem jogosult álláskereső) vagy a megváltozott munkaképességű személyek ellátásairól szóló 2011. évi CXCI. törvény szerinti rehabilitációs ellátásban részesülő személy.

Időszak: a közfoglalkoztatási támogatás iránti kérelmek, a közfoglalkoztatási szerződések, illetve a hatósági szerződés névsorában való érvényes feltöltés ideje. Statisztikai szempontból a nyilvántartási rendszerbe (IR) való bekerülés időpontját tekintjük relevánsnak egy ügy adott időszakba történő besorolásához. A havonta megfigyelt időszak az előző hónap 21. napjától a tárgyhoz 20. napjáig tart. 2015. január 1-jétől a tárgyhónapra vonatkozó adatok a következő hónap 20-ai zárónapján kerülnek számbavételre.

Közfoglalkoztatásban részt vevők havi átlagos létszáma: A közfoglalkoztatásban részt vevők átlagos állományi létszáma az adott hónapban közfoglalkoztatásban részt vevők napi létszámainak számtani átlaga. A támogatás keretében munkaszerződésben töltött napokat veszi figyelembe. Az átlagolást a tényleges létszám alapján kell elvégezni, vagyis minden személyt – a munkaidő hosszától függetlenül – egy-egy egész főnek kell tekinteni.

A közfoglalkoztatottak havi átlagos (állományi) létszámát az adott hónap naptári napjainak figyelembevételével kell meghatározni, vagyis a naponkénti közfoglalkoztatott létszámok összegét (a munkarend szerinti pihenőnapokra és ünnepnapokra az azt megelőző munkanap létszámát véve figyelembe) el kell osztani a hónap napjainak számával.

A közfoglalkoztatottak éves átlagos (állományi) létszáma a leírtak alapján már kiszámított havi átlagos létszámadatok számtani átlaga, vagyis éves átlagszámítás esetén 12-vel kell elosztani a havi átlagos létszámadatok összegét. Ugyanígy kell eljárni egy adott időszak esetén: az időszak hónapjaiban a közfoglalkoztatottak átlagos (állományi) létszámának összegét el kell osztani az adott időszak hónapjainak számával.

Az átlagos havi létszámot tekintve nyilvántartási okokból, valamint a tört időszakok statisztikai kerekítéseinek következtében eltérő részeredmények láthatók a különböző ismérvek szerinti bontásban. A kismértékű változások a teljes átlagos, vagy állományi létszám összegét nem érintik.

⁸ A munka törvénykönyvéről szóló 2012. évi I. törvény rendelkezései szerint.



KÖZFOGLALKOZTATÁSI ÉS VÍZÜGYI HELYETTES ÁLLAMTITKÁRSÁG

A nyilvántartási rendszer sajátosságai (késedelmes rögzítések, szerződések hosszabbítása miatt keletkező dupla tételek) következtében 2015 augusztusában az átlagos létszám meghaladja az érintett létszámot.

Közfoglalkoztatásban érintett személyek száma: a vizsgált időszakban a közfoglalkoztatásban legalább egy napon részt vevők létszáma. Ha egy egyénnek egy időszak alatt több szerződése született a közfoglalkoztatás valamely típusában (Hosszabb időtartamú közfoglalkoztatás támogatása, Országos közfoglalkoztatási program támogatása, Kistérségi/járási startmunka mintaprogram), akkor csak egyszer szerepel. Akkor is egyszer jelenik meg, ha a két szerződése két támogatási típus (pl. Országos...) két alcsoportjához (pl. Víz társulati..., és Határnyiladék...) tartozik.

Közfoglalkoztatásba belépők létszáma: a közfoglalkoztatási szerződések keretében közfoglalkoztatási jogviszonyt létesítők létszáma, havonta. A közfoglalkoztatásba egy személy egy évben többször is beléphet. A tényleges belépéseken felül nyilvántartási és technikai okokból is szükség lehet ki- és beléptetésre egy támogatási folyamaton belül. A belépési esetek havi létszámait összeadhatók. Ha egy egyén az adott időszak alatt több közfoglalkoztatási jogviszonyt létesített – a támogatás típusától, illetve annak alcsoportjaitól függetlenül –, akkor többször szerepel. A vizsgált időszak a megelőző hónap 21-től tárgy hó 20-ig tart. 2015. január 1-jétől a tárgyhónapra vonatkozó adatok a következő hónap 20-ai zárónapján kerülnek számbavételre.

Közfoglalkoztatási támogatás típusok:

Hosszabb időtartamú közfoglalkoztatás: olyan közfoglalkoztatási forma, amelynek keretében értékteremtő, szakképzettséget is igénylő munkák végzésére vonhatók be elsősorban a foglalkoztatást helyettesítő támogatásra jogosult személyek, illetve a járási hivatal által közvetített álláskeresőket, továbbá a megváltozott munkaképességű személyek ellátásairól szóló törvény szerinti rehabilitációs ellátásban részesülő személyek. A foglalkoztatás legfeljebb 12 hónapos időtartamban, legalább napi 6 órás munkaidőben történik közfoglalkoztatási jogviszony keretében. [A közfoglalkoztatáshoz nyújtható támogatásokról szóló 375/2010. (XII. 31.) Korm. rendelet 4. §]

Országos közfoglalkoztatási program: olyan közfoglalkoztatási forma, amely a mindenkori munkaerő-piaci helyzet, az esetleges „vis maior” helyzetek kezelésére, több ágazatot átfogóan (pl. ár- és belvízvédelem, a közutak, vasutak, az erdőterületek, megújuló energiaforrások területén) indítható. Az országos közfoglalkoztatási programok időtartama az egész év folyamán biztosítja a közfoglalkoztatást, teljes munkaidőben. A közfoglalkoztatónak a munkavégzéshez kapcsolódóan a foglalkoztatást elősegítő képzés lehetőségét biztosítani kell. A program támogatása a közfoglalkoztatási bér és a szociális hozzájárulási adó 100%-áig terjedhet, valamint e támogatási összeg 20%-a lehet a közvetlen költségekhez, továbbá legalább 100 fő foglalkoztatása esetén legfeljebb 3%-a lehet a szervezési költségekhez nyújtott támogatás. A közfoglalkoztatók lehetnek a vízügyi igazgatóságok, az állami és magán erdőgazdaságok, a vízgazdálkodási társulatok, a Magyar



KÖZFOGLALKOZTATÁSI ÉS VÍZÜGYI HELYETTES ÁLLAMTITKÁRSÁG

Közút Nonprofit Zrt., a katasztrófavédelmi és rendőri szervek, a vasúti pályahálózat-működtető szervezetek, a Nemzeti Parkok, a Magyar Honvédség, az Állami Autópálya Kezelő Zrt., stb. [A közfoglalkoztatáshoz nyújtható támogatásokról szóló 375/2010. (XII. 31.) Korm. rendelet]

Kistérségi/járási startmunka mintaprogram: közfoglalkoztatási mintaprogram, amelyet a közfoglalkoztatásért felelős miniszter indíthat meghatározott célok elérése érdekében. A mintaprogram esetében a közfoglalkoztatási bér és a szociális hozzájárulási adó 100%-os támogatásán kívül a beruházási és dologi költségek és kiadások 70-100% közötti mértékben támogathatók. Ráépülő közfoglalkoztatási program esetében a támogatás mértékéről a közfoglalkoztatásért felelős miniszter dönt. A közfoglalkoztatási mintaprogramra épülő közfoglalkoztatási programok beruházási és dologi költségei szintén 70-100%-os összegben támogathatóak. [A közfoglalkoztatáshoz nyújtható támogatásokról szóló 375/2010. (XII. 31.) Korm. rendelet 7/B. §]

Közfoglalkoztatásból kilépők létszáma: a közfoglalkoztatást a vizsgált időszakban bármilyen okból befejező személyek létszáma. A kilépők létszámába beletartozik a normál módon befejezőkön kívül a vizsgált időszakban kilépők, lemorzsolódók és egyéb okból megszűnt vagy megszüntetett közfoglalkoztatási jogviszonyok száma is. A vizsgált időszak a megelőző hónap 21-től tárgyható 20-ig tart. 2015. január 1-jétől a tárgyhónapra vonatkozó adatok a következő hónap 20-ai zárónapján kerülnek számbavételre.

Zárónapi létszám: a vizsgált időszak utolsó napján közfoglalkoztatási jogviszonnyal rendelkező személyek száma. A vizsgált időszak a megelőző hónap 21-től tárgyható 20-ig tart. 2015. január 1-jétől a tárgyhónapra vonatkozó adatok a következő hónap 20-ai zárónapján kerülnek számbavételre.

Közfoglalkoztatási ráta: a közfoglalkoztatottak havi átlagos létszámát viszonyítja a közfoglalkoztatottak havi átlagos és a nyilvántartott álláskeresők zárónapi létszámához.

Korcsoport: a közfoglalkoztatott személy kora az alábbi életkor-kategóriák szerint:

- 25 év és alatta,
- 26–50 év közötti,
- 50 év feletti.

Iskolai végzettség: a közfoglalkoztatott személy legmagasabb iskolai végzettsége a közfoglalkoztatás megkezdése előtt. A lehetséges kategóriák: 1. általános iskolai végzettség nélküli, 2. általános iskola, 3. szakmunkásképző, szakiskola, 4. érettségi (szakközépiskola, gimnázium, technikum), 5. felsőfokú (főiskola, egyetem).

Foglalkoztatás besorolása:

- nem munkavezető – szakképesített (bruttó bér: 101 480 Ft),
- nem munkavezető – szakképesítés nélküli (bruttó bér: 79 155 Ft),
- munkavezető – szakképesített (bruttó bér: 111 660 Ft),



KÖZFOGLALKOZTATÁSI ÉS VÍZÜGYI HELYETTES ÁLLAMTITKÁRSÁG

- munkavezető – szakképesítés nélküli (bruttó bér: 87 090 Ft).⁹

FEOR: A közfoglalkoztatásra bejelentett álláshelyek besorolására a Foglalkozások Egységes Osztályozási Rendszerének (FEOR-08) kategóriái szolgálnak. A FEOR felépítésében követi az érvényes nemzetközi osztályozást az ISCO-08 rendszerét. A FEOR a foglalkozásokat egy négy számjegyűs decimális rendszerbe sorolja be. A négy számjegyűs decimális rendszeren belül az első számjegy a foglalkozási főcsoportot, a második a foglalkozási csoportot, a harmadik a foglalkozási alcsoportot, a negyedik pedig magát a foglalkozást jelenti. A „foglalkozás” megnevezés a ténylegesen gyakorolt tevékenység tartalmából indul ki, emellett figyelembe veszi az iskolázottság, szakképzettség szintjét. A FEOR-08 1-9. és a 0. főcsoportot különbözteti meg.

Gazdaságilag aktív: A KSH munkaerő-felmérése a vizsgált népességet egy meghatározott időszakban végzett tevékenységük alapján sorolja a következő két fő csoportba: a gazdaságilag aktívak (a rendelkezésre álló munkaerő) és a gazdaságilag nem aktívak (inaktívak) csoportjába. A gazdaságilag aktívak kategóriája jelenti mindazon személyeket, akik a megfigyelés hetében a munkaerőpiacon foglalkoztatottként vagy munkanélküliként megjelentek.

Foglalkoztatott: az, aki a vizsgált időszakban (ún. vonatkozási héten, a hetet hétfőtől vasárnapig számítva) legalább 1 óra, jövedelmet biztosító munkát végzett, vagy munkájától csak átmenetileg (szabadság, betegség stb. miatt) volt távol. Jövedelmet biztosító munkának számít minden olyan tevékenység:

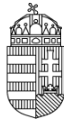
- amely pénzjövedelmet eredményez, vagy
- amely természetbeni juttatást biztosít, esetleg
- amelyet egyéb, később realizálható jövedelem érdekében végeztek,
- amelyet mint segítő családtagok végeztek a háztartáshoz tartozó gazdaság, vállalkozás jövedelmének növelése érdekében.

Munkanélküli: az a személy, akire a következő kritériumok egyidejűleg teljesülnek:

- az adott héten nem dolgozott (s nincs olyan munkája, amelytől átmenetileg távol volt),
- aktívan keresett munkát a kikérdezést megelőző négy hét folyamán,
- rendelkezésre áll, azaz két héten belül munkába tudna állni, ha találna megfelelő állást.

Gazdaságilag inaktív: azok, akik a vonatkozási héten nem dolgoztak, illetve nem volt rendszeres, jövedelmet biztosító munkájuk és nem is kerestek munkát, vagy kerestek, de nem tudtak volna munkába állni. Idetartoznak – többek között – a passzív munkanélküliek, akik szeretnének ugyan munkát, de kedvezőtlennek ítélve elhelyezkedési esélyeiket, meg sem kísérlik az álláskeresést.

⁹ 2015. január 1-jétől.



KÖZFOGLALKOZTATÁSI ÉS VÍZÜGYI HELYETTES ÁLLAMTITKÁRSÁG

Foglalkoztatási ráta: a foglalkoztatottaknak a megfelelő korcsoportba tartozó (itt: 15-64 éves) népességhez viszonyított aránya.

Munkanélküliségi ráta: a munkanélkülieknek a megfelelő korcsoportba tartozó (itt: 15-74 éves) gazdaságilag aktív népességhez mért aránya.

Nyilvántartott álláskereső: az a személy, akit az illetékes járási hivatal álláskeresőként nyilvántart, és aki a munkaviszony létesítéséhez szükséges feltételekkel rendelkezik, oktatási intézmény nappali tagozatán nem folytat tanulmányokat, valamint öregségi nyugdíjra nem jogosult, rehabilitációs járadékban nem részesül, illetve az alkalmi foglalkoztatásnak minősülő munkaviszony kivételével munkaviszonyban nem áll és egyéb kereső tevékenységet sem folytat, továbbá elhelyezkedése érdekében az illetékes járási hivatallal együttműködik. [A foglalkoztatás elősegítéséről és a munkanélküliek ellátásáról szóló 1991. évi IV. tv.]

Álláskeresői ellátás: Az álláskereső részére – a foglalkoztatás elősegítéséről és a munkanélküliek ellátásáról szóló 1991. évi IV. törvényben meghatározott feltételek szerint – álláskeresői ellátásként álláskeresői járadék, nyugdíj előtti álláskeresői segély, valamint költségtérítés jár.

Foglalkoztatást helyettesítő támogatásban részesülő személyek: a nyilvántartott álláskeresők közül azok, akik hátrányos munkaerő-piaci helyzetű aktív korúak és jövedelmük kiegészítésére, pótlására pénzbeli szociális ellátásban részesülnek. 2009. január 1-jétől a rendszeres szociális segélyben részesülőket két csoportba sorolták: a rendszeres szociális segélyezettek és a rendelkezésre állási támogatottak. 2011. január 1-jétől a rendelkezésre állási támogatás helyébe új ellátási forma a bérpótló juttatás lépett. 2011. szeptember 1-jétől pedig a bérpótló juttatás elnevezés foglalkoztatást helyettesítő támogatásra változott. [A szociális igazgatásról és a szociális ellátásokról szóló 1993. évi III. tv.]

Ellátás nélküli álláskereső: az a nyilvántartott álláskereső, aki pénzbeli álláskeresői ellátásban, illetve foglalkoztatást helyettesítő támogatásban nem részesül.

Tartós álláskereső: az a személy, akit az illetékes járási hivatal legalább 12 hónapja folyamatosan álláskeresőként nyilvántart.