



BELÜGYMINISZTERIUM

KÖZFOGLALKOZTATÁSI ÉS VÍZÜGYI HELYETTES ÁLLAMTITKÁRSÁG

Havi tájékoztató a közfoglalkoztatás alakulásáról

2018. július

Publikálás dátuma: 2018. szeptember



Tartalomjegyzék

Tájékoztató a közfoglalkoztatás alakulásáról.....	3
Táblázatok/ Tables	7
1. A közfoglalkoztatás főbb adatainak összefoglaló táblázata/ <i>Summary report of the Public Work's main data</i>	8
2. A közfoglalkoztatás főbb adatainak időszora 2017-ben/ <i>Time series of the Public Work's main data in 2017</i>	9
3. A közfoglalkoztatás főbb adatainak időszora 2018-ban/ <i>Time series of the Public Work's main data in 2018</i>	10
4. A közfoglalkoztatásban részt vevők átlagos havi létszáma és annak változása megyénként/ <i>Monthly average number of the public workers and their changes by counties</i>	11
5. A közfoglalkoztatás főbb típusaiban részt vevők havi átlagos létszáma megyénként/ <i>Monthly average number of the public workers and their changes in the main types of the Public Work by counties</i>	12
6. A közfoglalkoztatási ráta alakulása megyénként/ <i>Indicator of participation in Public Work by counties</i>	13
7. A közfoglalkoztatásban dolgozók összetételének alakulása/ <i>The main features of the public workers</i>	14
8. A hónap folyamán rendelkezésre álló közfoglalkoztatási álláshelyek száma/ <i>Available vacancies in the Public Work during the month</i>	15
9. A közfoglalkoztatók toplistája/ <i>Toplist of public employers</i>	16
10. Főbb munkaerőpiaci adatok/ <i>The main data of the Hungarian labour market</i>	17
11. A Pénzügyminisztérium nyilvántartott álláskeresőkre vonatkozó főbb adatai/ <i>The Ministry of Finance's main data of the registered jobseekers</i>	18
Statisztikai definíciók.....	19



Tájékoztató a közfoglalkoztatás alakulásáról

2018. július



Forrás: BM

A közfoglalkoztatásban dolgozók létszáma jelentősen alacsonyabb, mint egy évvel korábban

A Belügyminisztérium közfoglalkoztatásra vonatkozó adatai szerint a közfoglalkoztatásban részt vevő személyek **havi átlagos száma 126 875 fő volt 2018. júliusban**, amely létszám 11,2 százalékkal alacsonyabb, mint az előző hónapban és 29,8 százalékkal kevesebb az előző év júliusához viszonyítva.

A július havi átlagos létszámot egyrészt a kulturális közfoglalkoztatási program visszaszorulása befolyásolta, másrészt a 2018-ban indult, jellemzően június 30-ig tartó programokat meghosszabbították, amelyek egy része csökkentett létszámmal folytatódik tovább; a kedvező munkaerőpiaci helyzetnek köszönhetően egyre többen tudtak elhelyezkedni a nyílt munkaerőpiacon.

2018. júliusban 64,6 ezer belépés történt, amelyeknek legnagyobb része (73,1%-a) a hosszabb időtartamú programokat érintette. A belépő személyek 21,6 százaléka országos közfoglalkoztatási programba, 5,3 százaléka pedig járási mintaprogramba kapcsolódott be. A belépési esetek száma megtízszereződött az előző hónaphoz viszonyítva, mindez a korábban említett programhosszabbításoknak köszönhető.

A kilépések¹ száma az előző hónaphoz képest szintén jelentős mértékben megemelkedett: július hónapban 82,8 ezer fő lépett ki közfoglalkoztatásból. Az előző hónapban 11,4 ezer kilépés történt.

¹ A közfoglalkoztatási programokból történő kilépési esetek számáról van szó.



KÖZFOGLALKOZTATÁSI ÉS VÍZÜGYI HELYETTES ÁLLAMTITKÁRSÁG

2018. júliusban a különböző programokban 148 534 fő volt érintett, vagyis ennyien dolgoztak a három közfoglalkoztatási típus valamelyikében legalább egy napig. A havi átlagos és érintett létszám ebben a hónapban nagy különbséget mutat. Ez a nagy létszámú ki- és belépési forgalomból adódik. A havi átlagos létszám azért alacsonyabb, mert a ledolgozott napok számával súlyozott mutatóról van szó – ennek megfelelően a hónapon belüli ki- és belépések között eltelt idő csökkenti a közfoglalkoztatottak havi átlagos számát.

2018 júliusában a közfoglalkoztatásban dolgozók által betöltött öt leggyakoribb munkakör között találjuk az egyszerű szolgáltatási és szállítási tevékenységet (47,6%), az egyszerű mezőgazdasági foglalkozást (9,5%), az egyszerű építőipari (5,5%), az egyéb takarító és kiegészítő (4,2%), illetve az intézményi takarító, kiegészítő (2,8%) munkaköröket. További népszerű foglalkozásnak számított a tárgyhónapban az általános irodai adminisztrátor, a kubikos, a munka- és termelés-szervező, az egyszerű ipari foglalkozás, valamint a szemégyűjtő, utcaseprő munkakör. Egyéb ügyintéző pozícióban a tárgyhónapban több mint 1,5 ezer fővel kevesebben dolgoztak, mint májusban, amikor még a hetedik leggyakoribb munkakörnek számított ez a foglalkozás. Ez összefüggésbe hozható a kulturális közfoglalkoztatottak létszámának jelentős csökkentésével.

Területi különbségek

2018. júliusban a közfoglalkoztatási szerződés megkötésének helye szerint a résztvevők havi átlagos létszáma Borsod-Abaúj-Zemplén (24 237 fő) és Szabolcs-Szatmár-Bereg (23 858 fő) megyében volt a legmagasabb. A közfoglalkoztatás szempontjából a harmadik legjelentősebb megye Hajdú-Bihar volt (12 371 fő). E három megye mindegyikében a közfoglalkoztatottak lakóhelye alapján történő besorolás szerint néhány száz fővel magasabb létszámokkal találkozhatunk. 2018. júliusban a havi átlagos létszámot tekintve a közfoglalkoztatottak 38,8 százalékának lakhelye Borsodban (19,6%) vagy Szabolcsban (19,2%) volt, további 10,2 százalékuknak pedig Hajdú-Biharban.

A szerződéskötés helye szerint 6 835 fő közfoglalkoztatott sorolható Budapesthez (előző hónapban 10 510 fő volt ez a létszám),² azonban a programokban részt vevők közül csak 1 239 fő rendelkezett fővárosi lakóhellyel a vizsgált hónapban.³

Országosan a közfoglalkoztatásban részt vevők 42,1 százaléka dolgozott járási mintaprogramban júliusban. A közfoglalkoztatási típusok megyénkénti megoszlását tekintve 50 százalék feletti a járási startmunka programban részt vevők havi átlagos száma négy megyében, amelyek az alábbiak: **Hajdú-Bihar (58,1%), Békés (51,8%), Szabolcs-Szatmár-Bereg (51,4%) és Zala (50,8%).**

² A kulturális közfoglalkoztatás az országos programok keretén belül valósul meg, így a kulturális közfoglalkoztatottak létszámának csökkenése hatással volt a szerződéskötés helye szerint Budapesthez köthető közfoglalkoztatottak számának alakulására.

³ A közfoglalkoztatási szerződések megkötése a tervezett közfoglalkoztatás helye szerint illetékes járási hivatalnál történik. Több kormányhivatal illetékességi területén megvalósuló közfoglalkoztatás esetén a közfoglalkoztató székhelye szerinti illetékes kormányhivatalban történik a szerződéskötés. Ez az országos közfoglalkoztatási programokra különösen jellemző, amelyben fontos szerepe van Budapestnek. Emiatt a fővárosban a szerződéskötés helye és a lakóhely szerinti kimutatásokat tekintve nagy különbségek láthatók a közfoglalkoztatottak létszámában.



KÖZFOGLALKOZTATÁSI ÉS VÍZÜGYI HELYETTES ÁLLAMTITKÁRSÁG

A vizsgált hónapban hosszabb idejű közfoglalkoztatásban dolgozott a résztvevők 42,7 százaléka az országos arányt tekintve. A megyék közül **Komárom-Esztergom (70,4%), Veszprém (62,8%), Pest (61,8%), Heves (59,4%), Nógrád (55,2%), Fejér (55,0%) és Baranya (52,7%) megyén belül a legnagyobb súlyú ez a programtípus.**

Az országos programokban részt vevő közfoglalkoztatottak aránya 15,2 százalék volt 2018. júliusban.

A legnagyobb közfoglalkoztatók

A 2018. évi júliusi zárónapon a Magyar Református Szeretetszolgálat (1 154 fő) számított a legnagyobb közfoglalkoztatónak. Második helyen a Felső-Tisza-vidéki Vízügyi Igazgatóság áll, amely 1 148 fő közfoglalkoztatottat alkalmazott július hónapban. Jelentős közfoglalkoztatónak számítottak továbbá az alábbi szervezetek: Magyar Közút Nonprofit Zrt. (1 037 fő), Észak-magyarországi Vízügyi Igazgatóság (948 fő), Segítő Kezek az Aktív Évekért Közhasznú Nonprofit Kft. (941 fő), Nyíregyházi Városüzemeltető és Vagyonkezelő Nonprofit Kft. (777 fő), Ózdi Köznevelési Intézmények Gondnoksága (682 fő), Miskolci Városgazda Nonprofit Kft. (642 fő), Hajdúböszörmény Város Önkormányzata (635 fő), Alsó-Tisza-vidéki Környezetvédelmi, Természetvédelmi és Vízügyi Felügyelőség (627 fő). A kulturális közfoglalkoztatás visszaszorulásával az olyan szervezeteknél, mint az NMI Művelődési Intézet Nonprofit Közhasznú Kft. (49 fő) vagy az Országos Széchényi Könyvtár (463 fő), a közfoglalkoztatottak száma a korábbi hónapokhoz képest jelentősen csökkent.

Továbbra is növekvő a foglalkoztatottak száma az egy évvel korábbi időszakhoz képest

A KSH Munkaerő-felmérésének 2018. május–július gördülő negyedévre vonatkozó adatai szerint a 15-74 év közötti foglalkoztatottak száma 4 483,6 ezer főt tett ki, ezen belül a közfoglalkoztatottak száma 159,1 ezer főt jelentett (ez 3,5%-os aránynak felel meg).⁴ Az előző időszakhoz (2018. április–június negyedévhöz) képest a foglalkoztatottak száma kismértékben (9,0 ezer fővel) emelkedett. Egy év viszonylatában 50,0 ezer fős bővülésről beszélhetünk. A foglalkoztatottak számának egy év alatt bekövetkezett emelkedéséhez a közfoglalkoztatás nem járult hozzá, hiszen éves viszonylatban a programban részt vevők száma továbbra is csökkenést mutat.

A nyilvántartott álláskeresők számának alakulása

A Pénzügyminisztérium adatai szerint a regisztrált álláskeresők zárónapi száma 257 372 fő volt 2018. júliusban, amely az előző hónaphoz képest 6,9 százalékkal magasabb. Az egy évvel korábbi időszakhoz viszonyítva azonban csökkenésről beszélhetünk, amelynek mértéke 6,3 százalékos. A regisztrált álláskeresők 45,2 százaléka nem részesült ellátásban 2018. júliusban, 28,9% százalékuk foglalkoztatást helyettesítő támogatásra, további 25,9 százalékuk pedig álláskeresési ellátásra volt jogosult. Július hónapban a legfeljebb nyolc általános iskolai végzettséggel rendelkezők aránya az állástalanok között 42,9 százalék volt. A legalább 12 hónapja nyilvántartott, tartós álláskeresők

⁴ Munkaerő-felmérésből származó, becsült adat.



KÖZFoglalkoztatási és Vízügyi Helyettes Államtitkárság

aránya 26,0 százalékot jelentett júliusban, amely 2,2%-pontos csökkenést mutat az előző hónaphoz képest és 2,1%-ponttal kevesebb, mint az egy évvel korábbi időszakban.

Az FHT-ra jogosult állás keresők száma 2018. júliusban 74,5 ezer fő volt, amely 14,4 százalékkal alacsonyabb, mint az előző év ugyanezen hónapjában és 1,9 százalékkal több, mint június hónapban.

A közfoglalkoztatás súlya az állás keresők számához viszonyítva

A közfoglalkoztatás nyilvántartott állás keresőkhöz viszonyított súlya⁵ 2018. júliusban az alábbi megyékben volt a legmagasabb: Szabolcs-Szatmár-Bereg (45,1%), Békés (44,0%), Borsod-Abaúj-Zemplén (40,9%), Baranya (36,6%) és Hajdú-Bihar (36,2%). A legalacsonyabb értékkel Budapest (7,3%) és Pest megye (14,4%) rendelkezett. A közfoglalkoztatási ráta országos értéke 33,0 százalék volt júliusban, amely 4,2%-ponttal kevesebb a júniusi értéknél.

⁵ Kiszámításának módja: közfoglalkoztatásban részt vevők havi átlagos létszáma/(nyilvántartott állás keresők zárónapi száma + közfoglalkoztatásban részt vevők havi átlagos létszáma).



BELÜGYMINISZTERIUM

KÖZFOGLALKOZTATÁSI ÉS VÍZÜGYI HELYETTES ÁLLAMTITKÁRSÁG

Táblázatok/ Tables



KÖZFOGLALKOZTATÁSI ÉS VÍZÜGYI HELYETTES ÁLLAMTITKÁRSÁG

1. A közfoglalkoztatás főbb adatainak összefoglaló táblázata/ <i>Summary report of the Public Work's main data</i>					
2018. július ⁶ / July 2018					
Közfoglalkoztatottak létszámának alakulása/ <i>Measures of the public worker's number</i>	Létszám, fő/ <i>Number of</i>	Változás az előző hónaphoz képest/ <i>Changes compared to the previous month</i>		Változás az előző év azonos időszakához képest/ <i>Changes compared to the same period of the previous year</i>	
		fő/ <i>number</i>	%	fő/ <i>number</i>	%
Közfoglalkoztatásban részt vevők havi átlagos létszáma ⁷ / <i>Monthly average number of the public workers</i>	126 875	-16 055	-11,2	-53 778	-29,8
Közfoglalkoztatásban érintett személyek száma ⁸ / <i>Net number of the public workers</i>	148 534	-1 348	-0,9	-41 884	-22,0
Közfoglalkoztatásba belépők ⁹ létszáma/ <i>Monthly inflow to the Public Work</i>	64 600	58 427	több mint 10-szeres	52 956	több mint 5-szörös
Ebből/ <i>From this:</i> Hosszabb időtartamú közfoglalkoztatásba/ <i>To long-term public employment programmes</i>	47 206	44 358	több mint 16-szoros	39 959	több mint 6-szoros
Országos közfoglalkoztatási programba/ <i>To national public employment programmes</i>	13 965	13 248	több mint 19-szeres	12 555	több mint 9-szeres
Kistérségi/járási startmunka mintaprogramba/ <i>To micro-regional and other Start Work model programmes</i>	3 429	821	31,5	442	14,8
- Ebből/ <i>From this:</i> mezőgazdasági programba/ <i>To agriculture programmes</i>	1 118	289	34,9	110	10,9
Közfoglalkoztatásból kilépők ¹⁰ létszáma/ <i>Outflow from the Public Work</i>	82 835	71 408	több mint 7-szeres	67 804	több mint 5-szörös

⁶ A havonta megfigyelt időszak az előző hónap 21. napjától a tárgyható 20. napjáig tart. 2015. január 1-jétől a tárgy hónapra vonatkozó adatok a következő hónap 20-ai zárónapján kerülnek számbavételre.

⁷ A közfoglalkoztatásban részt vevők átlagos állományi létszáma: az adott hónapban közfoglalkoztatásban részt vevők napi létszámainak számtani átlaga.

⁸ A vizsgált időszakban a közfoglalkoztatásban legalább egy napon részt vevők létszáma. Azt mutatja meg, hogy hány egyedi személyt ért el a közfoglalkoztatás.

⁹ Közfoglalkoztatási szerződés keretében adott hónapban közfoglalkoztatási jogviszonyt létesítők száma. Ha egy egyén adott időszak alatt több közfoglalkoztatási jogviszonyt létesített – függetlenül annak típusától –, akkor többször szerepel. A havi belépő létszám tartalmaz olyan belépőket, akik esetében a foglalkoztatás kezdete korábbi időszakra esik, de a nyilvántartási rendszer sajátosságaiból adódóan a korábbi időszakokban nem tudtuk figyelembe venni.

¹⁰ A közfoglalkoztatást a vizsgált időszakban bármilyen okból befejező személyek száma.



BELÜGYMINISZTERIUM

KÖZFOGLALKOZTATÁSI ÉS VÍZÜGYI HELYETTES ÁLLAMTITKÁRSÁG

2. A közfoglalkoztatás főbb adatainak időszora 2017-ben/ *Time series of the Public Work's main data in 2017*

2017												
	Január/ <i>January</i>	Február/ <i>February</i>	Március/ <i>March</i>	Április/ <i>April</i>	Május/ <i>May</i>	Június/ <i>June</i>	Július/ <i>July</i>	Augusztus/ <i>August</i>	Szeptember/ <i>September</i>	Október/ <i>October</i>	November/ <i>November</i>	December/ <i>December</i>
Belépők száma/ <i>Number of inflow</i>	14 546	8 263	149 893	36 946	16 657	12 651	11 644	10 192	20 147	5 440	26 160	16 272
Hosszabb időtartamú közfoglalkoztatásba/ <i>To long-term public employment programmes</i>	11 311	6 238	60 228	19 610	7 755	7 203	7 247	6 392	12 879	3 715	17 764	12 211
Országos közfoglalkoztatási programba/ <i>To national public employment programmes</i>	559	517	22 811	9 846	4 646	1 875	1 410	1 212	3 355	461	2 886	920
Kistérségi/járási startmunka minta-programokba/ <i>To micro-regional and other Start Work model programmes</i>	2 676	1 508	66 854	7 490	4 256	3 573	2 987	2 588	3 913	1 264	5 510	3 141
- Ebből/ <i>From this: mezőgazdasági programokba/ To agriculture programmes</i>	1 039	561	26 373	1 980	1 253	1 171	1 008	886	1 281	448	1 919	985
Közfoglalkoztatásban részt vevők havi átlagos száma/ <i>Monthly average number of the public workers</i>	211 128	208 527	162 169	174 440	183 540	183 898	180 653	177 299	173 556	168 437	165 689	164 564
Hosszabb időtartamú közfoglalkoztatásban/ <i>In long-term public employment programmes</i>	100 979	101 738	72 391	76 108	78 447	78 145	76 134	73 941	71 856	68 588	68 871	70 833
Országos közfoglalkoztatási programban/ <i>In national public employment programmes</i>	40 522	39 819	25 684	30 028	34 478	35 163	34 957	34 745	34 125	33 678	32 825	32 469
Kistérségi/járási startmunka minta-programokban/ <i>In micro-regional and other Start Work model programmes</i>	69 628	66 970	64 095	68 303	70 615	70 590	69 563	68 613	67 574	66 171	63 994	61 262
- Ebből/ <i>From this: mezőgazdasági programokban/ In agriculture programmes</i>	28 445	27 781	25 925	26 443	26 927	26 828	26 475	26 127	25 803	25 296	24 375	23 343
Kilépők száma/ <i>Outflow from the Public Work</i>	18 744	11 462	199 382	16 099	12 040	14 373	15 031	12 034	20 235	12 490	29 694	18 660



BELÜGYMINISZTERIUM

KÖZFOGLALKOZTATÁSI ÉS VÍZÜGYI HELYETTES ÁLLAMTITKÁRSÁG

3. A közfoglalkoztatás főbb adatainak időszora 2018-ban/ Time series of the Public Work's main data in 2018

2018

	Január/ January	Február/ February	Március/ March	Április/ April	Május/ May	Június/ June	Július/ July	Augusztus/ August	Szeptember/ September	Október/ October	November/ November	December/ December
Belépők száma/ Number of inflow	8 086	29 814	114 537	18 457	11 231	6 173	64 600					
Hosszabb időtartamú közfoglalkoztatásba/ To long-term public employment programmes	5 718	27 226	40 774	7 722	6 228	2 848	47 206					
Országos közfoglalkoztatási programba/ To national public employment programmes	466	840	20 105	5 932	2 100	717	13 965					
Kistérségi/járási startmunka minta-programokba/ To micro-regional and other Start Work model programmes	1 902	1 748	53 658	4 803	2 903	2 608	3 429					
- Ebből/ From this: mezőgazdasági programokba/ To agriculture programmes	715	637	20 419	1 387	947	829	1 118					
Közfoglalkoztatásban részt vevők havi átlagos száma/ Monthly average number of the public workers	161 201	154 163	138 692	145 445	145 715	142 930	126 875					
Hosszabb időtartamú közfoglalkoztatásban/ In long-term public employment programmes	72 378	68 488	64 226	65 589	64 988	63 124	54 149					
Országos közfoglalkoztatási programban/ In national public employment programmes	31 869	31 005	22 364	25 598	25 884	25 661	19 324					
Kistérségi/járási startmunka minta-programokban/ In micro-regional and other Start Work model programmes	56 953	54 670	52 103	54 257	54 843	54 145	53 401					
- Ebből/ From this: mezőgazdasági programokban/ In agriculture programmes	22 126	21 451	20 029	20 449	20 583	20 360	20 070					
Kilépők száma/ Outflow from the Public Work	14 918	37 344	127 225	10 496	12 789	11 427	82 835					



KÖZFOGLALKOZTATÁSI ÉS VÍZÜGYI HELYETTES ÁLLAMTITKÁRSÁG

4. A közfoglalkoztatásban részt vevők átlagos havi létszáma és annak változása megyénként/ Monthly average number of the public workers and their changes by counties

2018. július/ July 2018

Megye (a közfoglalkoztatási szerződést kötő járási hivatal/kormányhivatal szerint)/ By the county-level places of contracting	Létszám, fő/ Number	Változás az előző hónaphoz képest/ Changes compared to the previous month		Változás az előző év azonos időszakához képest/ Changes compared to the same period of the previous year	
		fő/ number	%	fő/ number	%
Közép-Magyarország/ Central Hungary	9 568	-3 906	-29,0	-9 171	-48,9
Budapest	6 835	-3 676	-35,0	-8 144	-54,4
Pest	2 733	-230	-7,8	-1 027	-27,3
Közép-Dunántúl/ Central Transdanubia	5 309	-987	-15,7	-3 255	-38,0
Fejér	2 279	-476	-17,3	-1 489	-39,5
Komárom-Esztergom	1 207	-253	-17,3	-790	-39,6
Veszprém	1 823	-258	-12,4	-976	-34,9
Nyugat-Dunántúl/ Western Transdanubia	4 530	-820	-15,3	-2 577	-36,3
Győr-Moson-Sopron	915	-287	-23,9	-771	-45,7
Vas	1 433	-249	-14,8	-736	-33,9
Zala	2 182	-284	-11,5	-1 069	-32,9
Dél-Dunántúl/ Southern Transdanubia	14 910	-1 793	-10,7	-7 676	-34,0
Baranya	8 248	-646	-7,3	-4 098	-33,2
Somogy	4 273	-958	-18,3	-2 986	-41,1
Tolna	2 389	-188	-7,3	-592	-19,9
Észak-Magyarország/ Northern Hungary	32 263	-2 826	-8,1	-10 215	-24,0
Borsod-Abaúj-Zemplén	24 237	-1 942	-7,4	-7 089	-22,6
Heves	3 639	-419	-10,3	-1 414	-28,0
Nógrád	4 387	-466	-9,6	-1 712	-28,1
Észak-Alföld/ Northern Great Plain	42 992	-4 142	-8,8	-13 389	-23,7
Hajdú-Bihar	12 371	-786	-6,0	-4 231	-25,5
Jász-Nagykun-Szolnok	6 763	-1 134	-14,4	-2 692	-28,5
Szabolcs-Szatmár-Bereg	23 858	-2 223	-8,5	-6 466	-21,3
Dél-Alföld/ Southern Great Plain	17 304	-1 581	-8,4	-7 496	-30,2
Bács-Kiskun	5 092	-650	-11,3	-2 285	-31,0
Békés	8 298	-528	-6,0	-3 056	-26,9
Csongrád	3 915	-403	-9,3	-2 155	-35,5
Összesen/ Total	126 875	-16 055	-11,2	-53 778	-29,8



KÖZFOGLALKOZTATÁSI ÉS VÍZÜGYI HELYETTES ÁLLAMTITKÁRSÁG

5. A közfoglalkoztatás főbb típusaiban részt vevők havi átlagos létszáma megyénként/ Monthly average number of the public workers and their changes in the main types of the Public Work by counties			
<i>2018. július/ July 2018</i>			
Megye (a közfoglalkoztatási szerződést kötő járási hivatal/kormányhivatal szerint)/ <i>By the county-level places of contracting</i>	Hosszabb időtartamú közfoglalkoztatás/ Long-term public employment programmes	Kistérségi/járási startmunka mintaprogramok/ Micro-regional and other Start Work model programmes	Országos közfoglalkoztatási program/ National public employment programmes
	Létszám, fő/ Number of		
Közép-Magyarország/ Central Hungary	2 428	698	6 442
<i>Budapest</i>	739	0	6 096
<i>Pest</i>	1 689	698	346
Közép-Dunántúl/ Central Transdanubia	3 248	1 119	941
<i>Fejér</i>	1 254	434	591
<i>Komárom-Esztergom</i>	850	214	143
<i>Veszprém</i>	1 145	471	207
Nyugat-Dunántúl/ Western Transdanubia	1 809	1 586	1 135
<i>Győr-Moson-Sopron</i>	420	119	376
<i>Vas</i>	459	359	616
<i>Zala</i>	931	1 108	143
Dél-Dunántúl/ Southern Transdanubia	7 524	6 242	1 144
<i>Baranya</i>	4 344	3 142	761
<i>Somogy</i>	2 031	2 091	151
<i>Tolna</i>	1 148	1 008	232
Észak-Magyarország/ Northern Hungary	16 905	13 270	2 088
<i>Borsod-Abaúj-Zemplén</i>	12 322	10 391	1 523
<i>Heves</i>	2 160	1 078	401
<i>Nógrád</i>	2 422	1 801	164
Észak-Alföld/ Northern Great Plain	16 119	22 445	4 428
<i>Hajdú-Bihar</i>	4 506	7 182	683
<i>Jász-Nagykun-Szolnok</i>	2 763	2 997	1 002
<i>Szabolcs-Szatmár-Bereg</i>	8 850	12 266	2 742
Dél-Alföld/ Southern Great Plain	6 116	8 042	3 147
<i>Bács-Kiskun</i>	1 892	2 155	1 045
<i>Békés</i>	2 947	4 299	1 052
<i>Csongrád</i>	1 277	1 588	1 049
Összesen/ Total	54 149	53 401	19 324



KÖZFOGLALKOZTATÁSI ÉS VÍZÜGYI HELYETTES ÁLLAMTITKÁRSÁG

6. A közfoglalkoztatási ráta alakulása megyénként/ Indicator of participation in Public Work by counties	
<i>2018. július/ July 2018</i>	
Megye (az egyén lakóhelye szerint)/ By the county-level places of the public workers' habitation	Közfoglalkoztatási ráta, %*/ Indicator of participation in the Public Work, %*
Közép-Magyarország/ Central Hungary	11,4
Budapest	7,3
Pest	14,4
Közép-Dunántúl/ Central Transdanubia	22,9
Fejér	21,8
Komárom-Esztergom	21,2
Veszprém	25,9
Nyugat-Dunántúl/ Western Transdanubia	25,1
Győr-Moson-Sopron	23,2
Vas	22,1
Zala	27,7
Dél-Dunántúl/ Southern Transdanubia	32,5
Baranya	36,6
Somogy	27,6
Tolna	32,1
Észak-Magyarország/ Northern Hungary	36,9
Borsod-Abaúj-Zemplén	40,9
Heves	28,1
Nógrád	30,2
Észak-Alföld/ Northern Great Plain	39,8
Hajdú-Bihar	36,2
Jász-Nagykun-Szolnok	32,4
Szabolcs-Szatmár-Bereg	45,1
Dél-Alföld/ Southern Great Plain	36,7
Bács-Kiskun	30,2
Békés	44,0
Csongrád	34,0
Összesen/ Total	33,0

* Közfoglalkoztatottak havi átlagos létszáma/(nyilvántartott álláskeresők zárónapi száma + közfoglalkoztatottak havi átlagos létszáma)

* Monthly average number of the public workers/(Number of registered jobseekers at the end of the month + monthly average number of the public workers)



KÖZFOGLALKOZTATÁSI ÉS VÍZÜGYI HELYETTES ÁLLAMTITKÁRSÁG

7. A közfoglalkoztatásban dolgozók összetételének alakulása/ *The main features of the public workers*

2018. július/ July 2018

A közfoglalkoztatásban részt vevők főbb csoportjai (a havi átlagos létszám alapján)/ <i>The main groups of the public workers (monthly average number)</i>	Létszám, fő/ <i>Number of</i>	Változás az előző hónaphoz képest/ <i>Changes compared to the previous month</i>		Változás az előző év azonos időszakához képest/ <i>Changes compared to the same period of the previous year</i>	
		fő/ number	%	fő/ number	%
Nemek szerint/ <i>By gender</i>					
Férfi/ <i>Male</i>	55 647	-6 640	-10,7	-28 241	-33,7
Nő/ <i>Female</i>	71 228	-9 415	-11,7	-25 537	-26,4
Korcsoportok szerint/ <i>By age groups</i>					
25 év és alatta/ <i>25 years old or younger</i>	6 957	-1 427	-17,0	-8 825	-55,9
26-50 év/ <i>26-50 years</i>	73 807	-9 887	-11,8	-31 117	-29,7
50 év felett/ <i>Older than 50 years</i>	46 111	-4 742	-9,3	-13 836	-23,1
Legmagasabb iskolai végzettség szerint/ <i>By educational level</i>					
Kevesebb, mint 8 általánossal rendelkezők/ <i>Less than 8 grades</i>	13 784	-1 508	-9,9	-4 006	-22,5
8 általánossal rendelkezők/ <i>Primary school</i>	60 660	-6 424	-9,6	-21 689	-26,3
Szaktunoképző, szakiskola/ <i>Vocational and apprentice school</i>	31 538	-3 506	-10,0	-14 266	-31,1
Középiskola/ <i>Secondary education with GCE</i>	18 994	-3 809	-16,7	-11 699	-38,1
Főiskola, egyetem/ <i>Tertiary education</i>	1 899	-808	-29,8	-2 119	-52,7
Foglalkoztatás besorolása szerint/ <i>By classification of the employment</i>					
Nem munkavezető - szakképesített/ <i>Skilled non-headman</i>	15 091	-3 861	-20,4	-11 163	-42,5
Nem munkavezető - szakképesítés nélküli/ <i>Unskilled non-headman</i>	103 859	-11 688	-10,1	-40 179	-27,9
Munkavezető - szakképesített/ <i>Skilled headman</i>	3 267	-324	-9,0	-1 296	-28,4
Munkavezető - szakképesítés nélküli/ <i>Unskilled headman</i>	4 658	-182	-3,8	-1 140	-19,7
A közfoglalkoztatásban dolgozók* munkakörönkénti toplistája/ <i>Toplist of the occupation in Public Work by FEOR (ISCO)</i>					
Munkakör (FEOR) megnevezése/ <i>Name of the occupation according to FEOR (ISCO)</i>	Létszám, fő/ <i>Number of</i>	Arány, %/ <i>Ratio, %</i>			
1. Egyéb, máshova nem sorolható egyszerű szolgáltatási és szállítási foglalkozású	60 345	47,6			
2. Egyszerű mezőgazdasági foglalkozású	11 993	9,5			
3. Egyéb egyszerű építőipari foglalkozású	6 939	5,5			
4. Egyéb takarító és kisegítő	5 295	4,2			
5. Intézményi takarító és kisegítő	3 576	2,8			
6. Általános irodai adminisztrátor	3 197	2,5			
7. Kubikos	2 938	2,3			
8. Munka- és termelés-szervező	2 879	2,3			
9. Egyszerű ipari foglalkozású	2 826	2,2			
10. Szemégyűjtő, utcaseprő	2 423	1,9			
...			
Összesen	126 875	100%			

* A résztvevők havi átlagos létszáma alapján./ *By the monthly average number*



KÖZFOGLALKOZTATÁSI ÉS VÍZÜGYI HELYETTES ÁLLAMTITKÁRSÁG

8. A hónap folyamán rendelkezésre álló közfoglalkoztatási álláshelyek száma/ Available vacancies in the Public Work during the month					
2018. július/ July 2018					
Megye (a munkavégzés helye szerint)/ By the county-level places of working*	Száma, darab/ Number, pcs	Változás az előző hónapoz képest/ Changes compared to the previous month		Változás az előző év azonos időszakához képest/ Changes compared to the same period of the previous year	
		db/ number, pcs	%	db/ number, pcs	%
Közép-Magyarország/ Central Hungary	24 218	14 727	több mint 2-szeres	2 821	13,2
Budapest	20 860	12 593	több mint 2-szeres	715	3,5
Pest	3 358	2 134	több mint 2-szeres	2 106	több mint 2-szeres
Közép-Dunántúl/ Central Transdanubia	6 308	4 251	több mint 3-szoros	4 146	több mint 2-szeres
Fejér	2 848	1 839	több mint 2-szeres	1 827	több mint 2-szeres
Komárom-Esztergom	1 478	1 110	több mint 4-szeres	1 092	több mint 3-szoros
Veszprém	1 982	1 302	több mint 2-szeres	1 227	több mint 2-szeres
Nyugat-Dunántúl/ Western Transdanubia	4 038	2 414	több mint 2-szeres	2 895	több mint 3-szoros
Győr-Moson-Sopron	995	825	több mint 5-szörös	658	több mint 2-szeres
Vas	1 000	762	több mint 4-szeres	763	több mint 4-szeres
Zala	2 043	827	68,0	1 474	több mint 3-szoros
Dél-Dunántúl/ Southern Transdanubia	9 661	6 972	több mint 3-szoros	5 211	több mint 2-szeres
Baranya	5 300	4 071	több mint 4-szeres	2 323	78,0
Somogy	2 689	1 692	több mint 2-szeres	1 788	több mint 2-szeres
Tolna	1 672	1 209	több mint 3-szoros	1 100	több mint 2-szeres
Észak-Magyarország/ Northern Hungary	26 113	17 951	több mint 3-szoros	17 155	több mint 2-szeres
Borsod-Abaúj-Zemplén	18 053	12 985	több mint 3-szoros	12 403	több mint 3-szoros
Heves	3 161	2 236	több mint 3-szoros	2 036	több mint 2-szeres
Nógrád	4 899	2 730	több mint 2-szeres	2 716	több mint 2-szeres
Észak-Alföld/ Northern Great Plain	26 123	18 000	több mint 3-szoros	16 411	több mint 2-szeres
Hajdú-Bihar	6 779	3 938	több mint 2-szeres	3 347	97,5
Jász-Nagykun-Szolnok	5 679	3 639	több mint 2-szeres	3 250	több mint 2-szeres
Szabolcs-Szatmár-Bereg	13 665	10 423	több mint 4-szeres	9 814	több mint 3-szoros
Dél-Alföld/ Southern Great Plain	10 649	6 017	több mint 2-szeres	6 126	több mint 2-szeres
Bács-Kiskun	3 404	1 848	több mint 2-szeres	2 058	több mint 2-szeres
Békés	4 303	2 433	több mint 2-szeres	2 094	94,8
Csongrád	2 942	1 736	több mint 2-szeres	1 974	több mint 3-szoros
Összesen/ Total	107 110	70 332	több mint 2-szeres	54 765	több mint 2-szeres

* Az országos közfoglalkoztatás munkaerőigényeit a foglalkoztató székhelye szerint illetékes kormányhivatalokban kezelik. Ebből következően a Budapesten adminisztrált közfoglalkoztatási munkaerőigények jelentős része – tekintettel arra, hogy az ország több vagy minden megyéjét érinti – valójában nem budapesti munkavégzési helyszínt takar./ Available vacancies in the national public employment programmes are handled by the county-level places of employing headquarters. Therefore vacancies in the Public Work in Budapest can be different considering the county-level places of working and can be available in other counties.



KÖZFOGLALKOZTATÁSI ÉS VÍZÜGYI HELYETTES ÁLLAMTITKÁRSÁG

9. A közfoglalkoztatók toplistája/ Toplist of public employers	
<i>2018. július/ July 2018</i>	
Megnevezés/ Name	A támogatásban részt vevők száma a zárónapon* (fő)/ Number of public workers
Magyar Református Szeretetszolgálat	1 154
Felső-Tisza-vidéki Vízügyi Igazgatóság	1 148
Magyar Közút Nonprofit Zrt.	1 037
Észak-magyarországi Vízügyi Igazgatóság	948
Segítő Kezek az Aktív Évekért Közhasznú Nonprofit Kft.	941
Nyíregyházi Városüzemeltető és Vagyonkezelő Nonprofit Kft.	777
Ózdi Köznevelési Intézmények Gondnoksága	682
Miskolci Városgazda Nonprofit Kft.	642
Hajdúböszörmény Város Önkormányzata	635
Alsó-Tisza-vidéki Környezetvédelmi, Természetvédelmi és Vízügyi Felügyelőség	627

* Tárgyhó 20-án.



KÖZFOGLALKOZTATÁSI ÉS VÍZÜGYI HELYETTES ÁLLAMTITKÁRSÁG

10. Főbb munkaerőpiaci adatok/ *The main data of the Hungarian labour market*

A népesség gazdasági aktivitás szerint/ <i>The economic activity of the population</i>	2018. május-július (ezer fő)/ <i>May – July 2018</i> (thousand persons)	Változás előző év azonos időszakához képest (ezer fő)/ <i>Changes compared to the same period of the previous year (thousand persons)</i>			
Népesség száma*/ <i>Number of the population</i>	9 797,6	-32,9**			
Aktív korú népesség (15-64 év)/ <i>Number of the working-age population (15-64 years)</i>	6 375,6	-40,3			
Gazdaságilag aktív/ <i>The economically active population</i>	4 592,0	13,8			
Foglalkoztatott/ <i>Employed</i>	4 425,9	40,9			
Munkanélküli/ <i>Unemployed</i>	166,0	-27,2			
Gazdaságilag inaktív/ <i>The economically inactive population</i>	1 783,7	-54,1			
KSH munkaerő-felmérés adatai/ <i>Data of the Hungarian Central Statistical Office's Labour Force Survey (LFS)</i>	2018. május–július/ <i>May – July 2018</i>	Változás/ <i>Changes compared to</i>			
		előző időszakhoz képest/ <i>the previous rolling quarter</i>		előző év azonos időszakához képest/ <i>the same period of the previous year</i>	
		fő/ <i>number</i>	(% , %-pont)/ <i>(in % , %-point)</i>	fő/ <i>number</i>	(% , %-pont)/ <i>(in % , %-point)</i>
Foglalkoztatottak száma, 15-74 évesek (ezer fő)/ <i>Number of the employed people, 15-74 years (thousand persons)</i>	4 483,6	9,0	0,2	50,0	1,1
<u>Ezen belül: közfoglalkoztatottak száma (ezer fő)/ <i>From this: public workers (thousand persons)</i></u>	159,1	-7,9	-4,7	-36,7	-18,7
Foglalkoztatási ráta (15-64 évesek), %/ <i>Employment rate (15-64 years), in %</i>	69,4	...	0,1	...	1,1
Munkanélküliek száma, 15-74 évesek (ezer fő)/ <i>Number of the unemployed people, 15-74 years (thousand persons)</i>	166,2	1,1	0,7	-27,2	-14,1
Munkanélküliségi ráta (15-74 évesek), %/ <i>Unemployment rate (15-74 years), in %</i>	3,6	...	0,02	...	-0,6
A közfoglalkoztatás részesedése a foglalkoztatottak számának változából, %/ <i>Public Work's share of the employment change, %</i>		0,0%			

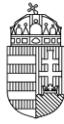
* 2017. jan 1-jei adat/ on 1st January 2017

** A viszonyítás alapja az egy évvel korábbi népességszám./ Compared to the previous year (1st January 2016)



KÖZFOGLALKOZTATÁSI ÉS VÍZÜGYI HELYETTES ÁLLAMTITKÁRSÁG

11. A Pénzügyminisztérium nyilvántartott álláskeresőkre vonatkozó főbb adatai/ The Ministry of Finance's main data of the registered jobseekers					
A Pénzügyminisztérium nyilvántartási adatai/ Data of the Ministry of Finance	2018. július/ July 2018	Változás/ Changes compared to			
		előző időszakhoz képest/ the previous month		előző év azonos időszakához képest/ the same period of the previous year	
		fő/ number	(%, %-pont)/ (in %, % point)	fő/ number	(%, %-pont)/ (in %, % point)
Nyilvántartott álláskeresők zárónapi száma (ezer fő)/ Number of the registered jobseekers at the end of the month (thousand persons)	257 372	16 661	6,9	-17 287	-6,3
Ebből/ From this: Álláskeresési ellátásra jogosult/ Eligible for jobseekers' allowance	66 533	9 103	15,9	5 974	9,9
Foglalkoztatást helyettesítő támogatásban részesül/ The recipients of the employment substitution support	74 473	1 404	1,9	-12 547	-14,4
Ellátás nélkül/ Jobseekers without any benefit	116 366	6 154	5,6	-10 714	-8,4
25 év és alatta/ 25 years old or younger	44 208	2 856	6,9	-5 099	-10,3
50 év feletti/ Older than 50 years	81 434	4 009	5,2	-5 149	-5,9
Legfeljebb 8 ált. iskolai végzettségű/ Jobseekers with primary school or less than 8 grades	110 441	5 800	5,5	-6 897	-5,9
Tartós álláskereső/ Long-term registered	66 973	-867	-1,3	-10 360	-13,4
Tartós álláskeresők aránya (%)/ Ratio of long-term registered (%)	26,0	...	-2,2	...	-2,1



Statisztikai definíciók MÓDSZERTANI ÚTMUTATÓ

Közfoglalkoztatott: a közfoglalkoztatásról és a közfoglalkoztatáshoz kapcsolódó, valamint egyéb törvények módosításáról szóló 2011. évi CVI. törvény szerint közfoglalkoztatott az lehet, aki munkaviszonyt létesíthet,¹¹ 16. életévét betöltötte, és a kormányhivatalnál regisztrált álláskereső (foglalkoztatást helyettesítő támogatásban részesülő, illetve álláskeresői vagy szociális ellátásra nem jogosult álláskereső) vagy a megváltozott munkaképességű személyek ellátásairól szóló 2011. évi CXCI. törvény szerinti rehabilitációs ellátásban részesülő személy.

Időszak: a közfoglalkoztatási támogatás iránti kérelmek, a közfoglalkoztatási szerződések, illetve a hatósági szerződés névsorában való érvényes feltöltés ideje. Statisztikai szempontból a nyilvántartási rendszerbe (IR) való bekerülés időpontját tekintjük relevánsnak egy ügy adott időszakba történő besorolásához. A havonta megfigyelt időszak az előző hónap 21. napjától a tárgyhoz 20. napjáig tart. 2015. január 1-jétől a tárgyhónapra vonatkozó adatok a következő hónap 20-ai zárónapján kerülnek számbavételre.

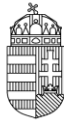
Közfoglalkoztatásban részt vevők havi átlagos létszáma: A közfoglalkoztatásban részt vevők átlagos állományi létszáma az adott hónapban közfoglalkoztatásban részt vevők napi létszámainak számtani átlaga. A támogatás keretében munkaszerződésben töltött napokat veszi figyelembe. Az átlagolást a tényleges létszám alapján kell elvégezni, vagyis minden személyt – a munkaidő hosszától függetlenül – egy-egy egész főnek kell tekinteni.

A közfoglalkoztatottak havi átlagos (állományi) létszámát az adott hónap naptári napjainak figyelembevételével kell meghatározni, vagyis a naponkénti közfoglalkoztatott létszámok összegét (a munkarend szerinti pihenőnapokra és ünnepnapokra az azt megelőző munkanap létszámát véve figyelembe) el kell osztani a hónap napjainak számával.

A közfoglalkoztatottak éves átlagos (állományi) létszáma a leírtak alapján már kiszámított havi átlagos létszámadatok számtani átlaga, vagyis éves átlagszámítás esetén 12-vel kell elosztani a havi átlagos létszámadatok összegét. Ugyanígy kell eljárni egy adott időszak esetén: az időszak hónapjaiban a közfoglalkoztatottak átlagos (állományi) létszámának összegét el kell osztani az adott időszak hónapjainak számával.

Az átlagos havi létszámot tekintve nyilvántartási okokból, valamint a tört időszakok statisztikai kerekítéseinek következtében eltérő részeredmények láthatók a különböző ismérvek szerinti bontásban. A kismértékű változások a teljes átlagos, vagy állományi létszám összegét nem érintik.

¹¹ A munka törvénykönyvéről szóló 2012. évi I. törvény rendelkezései szerint.



KÖZFOGLALKOZTATÁSI ÉS VÍZÜGYI HELYETTES ÁLLAMTITKÁRSÁG

A nyilvántartási rendszer sajátosságai (késedelmes rögzítések, szerződések hosszabbítása miatt keletkező dupla tételek) következtében 2015 augusztusában az átlagos létszám meghaladja az érintett létszámot.

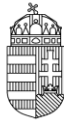
Közfoglalkoztatásban érintett személyek száma: a vizsgált időszakban a közfoglalkoztatásban legalább egy napon részt vevők létszáma. Ha egy egyénnek egy időszak alatt több szerződése született a közfoglalkoztatás valamely típusában (Hosszabb időtartamú közfoglalkoztatás támogatása, Országos közfoglalkoztatási program támogatása, Kistérségi/járási startmunka mintaprogram), akkor csak egyszer szerepel. Akkor is egyszer jelenik meg, ha a két szerződése két támogatási típus (pl. Országos...) két alcsoportjához (pl. Víz társulati..., és Határnyiladék...) tartozik.

Közfoglalkoztatásba belépők létszáma: a közfoglalkoztatási szerződések keretében közfoglalkoztatási jogviszonyt létesítők létszáma, havonta. A közfoglalkoztatásba egy személy egy évben többször is beléphet. A tényleges belépéseken felül nyilvántartási és technikai okokból is szükség lehet ki- és beléptetésre egy támogatási folyamaton belül. A belépési esetek havi létszámai összeadhatók. Ha egy egyén az adott időszak alatt több közfoglalkoztatási jogviszonyt létesített – a támogatás típusától, illetve annak alcsoportjaitól függetlenül –, akkor többször szerepel. A vizsgált időszak a megelőző hónap 21-től tárgy hó 20-ig tart. 2015. január 1-jétől a tárgyhónapra vonatkozó adatok a következő hónap 20-ai zárónapján kerülnek számbavételre.

Közfoglalkoztatási támogatás típusok:

Hosszabb időtartamú közfoglalkoztatás: olyan közfoglalkoztatási forma, amelynek keretében értékteremtő, szakképzettséget is igénylő munkák végzésére vonhatók be elsősorban a foglalkoztatást helyettesítő támogatásra jogosult személyek, illetve a járási hivatal által közvetített álláskereső, továbbá a megváltozott munkaképességű személyek ellátásairól szóló törvény szerinti rehabilitációs ellátásban részesülő személyek. Továbbá közfoglalkoztatási jogviszony létesíthető azzal a személlyel is, aki menekültként, oltalmazottként vagy menedékesként történő elismerés iránti kérelmet nyújtott be, valamint a kijelölt tartózkodási helyen élő harmadik országbeli állampolgárral, amennyiben adataikat a járási (fővárosi kerületi) hivatal nyilvántartásba vette. 2016. június 8. napjától támogatás nyújtható azon álláskereső személy napi 4-8 órás (rész)munkaidőben történő foglalkoztatásához is, akinek legalább negyven százalékos mértékű egészségkárosodását a rehabilitációs szakértői szerv megállapította, vagy aki vakok személyi járadékában vagy fogyatékosági támogatásban részesül.

A program támogatása a közfoglalkoztatási bér és a szociális hozzájárulási adó 100%-áig terjedhet, valamint e támogatási összeg 20%-a lehet a közvetlen költségekhez és az anyagköltségekhez nyújtott támogatás. Ezen kívül támogatás nyújtható a polgármesteri hivattal nem rendelkező települési önkormányzat közfoglalkoztató részére a szervezési költséghez, amelynek mértéke nem haladhatja meg a bérköltséghez nyújtott támogatás 1,5 százalékát.



KÖZFOGLALKOZTATÁSI ÉS VÍZÜGYI HELYETTES ÁLLAMTITKÁRSÁG

A hosszabb időtartamú közfoglalkoztatási programok esetében 2018-tól csökken a közvetlen és anyagköltségekhez nyújtható maximális mérték 10%-ra. Az intézkedést indokolja, hogy ezen programokban a korábbi években a szükséges eszközök, anyagok beszerzése már nagyrészt megvalósult, így csak a minimálisan szükséges közvetlen költségek támogatására kerül sor.

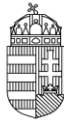
A foglalkoztatás legfeljebb 12 hónapos időtartamban történik közfoglalkoztatási jogviszony keretében. [A közfoglalkoztatáshoz nyújtható támogatásokról szóló 375/2010. (XII. 31.) Korm. rendelet 4. §]

Országos közfoglalkoztatási program: olyan közfoglalkoztatási forma, amely a mindenkori munkaerőpiaci helyzet, az esetleges „vis maior” helyzetek kezelésére, több ágazatot átfogóan (pl. ár- és belvízvédelem, a közutak, vasutak, az erdőterületek, megújuló energiaforrások területén) indítható. A támogatás elsősorban foglalkoztatást helyettesítő támogatásra jogosultak foglalkoztatása után nyújtható. Amennyiben a benyújtott kérelemben megjelölt munkakörre a járási (fővárosi kerületi) hivatal nem tud a foglalkoztatást helyettesítő támogatásra jogosult személyek köréből megfelelő munkaerőt biztosítani, akkor más, álláskeresőként nyilvántartott, vagy a megváltozott munkaképességű személyek ellátásairól és egyes törvények módosításáról szóló törvény szerinti rehabilitációs ellátásban részesülő személy foglalkoztatása is támogatható. Továbbá közfoglalkoztatási jogviszony létesíthető azzal a személlyel is, aki menekültként, oltalmazottként vagy menedékesként történő elismerés iránti kérelmet nyújtott be, valamint a kijelölt tartózkodási helyen élő harmadik országbeli állampolgárral, amennyiben adataikat a járási (fővárosi kerületi) hivatal nyilvántartásba vette. 2016. június 8. napjától támogatás nyújtható azon álláskereső személy napi 4-8 órás (rész)munkaidőben történő foglalkoztatásához is, akinek legalább negyven százalékos mértékű egészségkárosodását a rehabilitációs szakértői szerv megállapította, vagy aki vakok személyi járadékában vagy fogyatékosági támogatásban részesül.

Az országos közfoglalkoztatási programok időtartama az egész év folyamán biztosítja a közfoglalkoztatást, teljes munkaidőben. A közfoglalkoztatónak a munkavégzéshez kapcsolódóan a foglalkoztatást elősegítő képzés lehetőségét biztosítani kell. A program támogatása a közfoglalkoztatási bér és a szociális hozzájárulási adó 100%-áig terjedhet, valamint e támogatási összeg 20%-a lehet a közvetlen költségekhez és anyagköltségekhez, továbbá legalább 100 fő foglalkoztatása esetén legfeljebb 3%-a lehet a szervezési költségekhez nyújtott támogatás.

Az országos közfoglalkoztatási programok esetében 2018-tól csökken a közvetlen és anyagköltségekhez nyújtható maximális mérték 10%-ra. Az intézkedést indokolja, hogy ezen programokban a korábbi években a szükséges eszközök, anyagok beszerzése már nagyrészt megvalósult, így csak a minimálisan szükséges közvetlen költségek támogatására kerül sor.

A közfoglalkoztatók lehetnek vízügyi igazgatóságok, állami és magán erdőgazdaságok, vízgazdálkodási társulatok, Magyar Közút Nonprofit Zrt., katasztrófavédelmi és rendőri szervek, vasúti pályahálózat-működtető szervezetek, Nemzeti Parkok, Magyar Honvédség, Nemzeti Művelődési Intézet, Állami Autópálya Kezelő Zrt., stb. [A közfoglalkoztatáshoz nyújtható támogatásokról szóló 375/2010. (XII. 31.) Korm. rendelet]



KÖZFOGLALKOZTATÁSI ÉS VÍZÜGYI HELYETTES ÁLLAMTITKÁRSÁG

Kistérségi/járási startmunka mintaprogram: közfoglalkoztatási mintaprogram, amelyet a közfoglalkoztatásért felelős miniszter indíthat meghatározott célok elérése érdekében. A mintaprogram esetében a közfoglalkoztatási bér és a szociális hozzájárulási adó 100%-os támogatásán kívül a beruházási és dologi költségek és kiadások 70-100% közötti mértékben támogathatók. Ráépülő közfoglalkoztatási program esetében a támogatás mértékéről a közfoglalkoztatásért felelős miniszter dönt. A közfoglalkoztatási mintaprogramra épülő közfoglalkoztatási programok beruházási és dologi költségei szintén 70-100%-os összegben támogathatóak. [A közfoglalkoztatáshoz nyújtható támogatásokról szóló 375/2010. (XII. 31.) Korm. rendelet 7/B. §]

2018. évtől valamennyi járási mintaprogram tekintetében csökken a támogatásban nyújtható fajlagos költség, a nagy értékű eszközök, anyagok beszerzési költségei korlátozásra kerülnek, továbbá a mezőgazdasági programok esetében egy hektárra vetített költséghatárok kerültek meghatározásra. Mindezen intézkedések szolgálhatják azt, hogy az előirányzatból fakadó szűkebb költségvetésbe minél több hátrányos helyzetű álláskereső kerüljön bevonásra. A költségek ilyen szintű visszafogására az elmúlt 6 évben nem került sor a közfoglalkoztatásban.

Közfoglalkoztatásból kilépők létszáma: a közfoglalkoztatást a vizsgált időszakban bármilyen okból befejező személyek létszáma. A kilépők létszámaiba beletartozik a normál módon befejezőkön kívül a vizsgált időszakban kilépők, lemorzsolódók és egyéb okból megszűnt vagy megszüntetett közfoglalkoztatási jogviszonyok száma is. A vizsgált időszak a megelőző hónap 21-től tárgyható 20-ig tart. 2015. január 1-jétől a tárgyhónapra vonatkozó adatok a következő hónap 20-ai zárónapján kerülnek számbavételre.

Zárónapi létszám: a vizsgált időszak utolsó napján közfoglalkoztatási jogviszonnyal rendelkező személyek száma. A vizsgált időszak a megelőző hónap 21-től tárgyható 20-ig tart. 2015. január 1-jétől a tárgyhónapra vonatkozó adatok a következő hónap 20-ai zárónapján kerülnek számbavételre.

Közfoglalkoztatási ráta: a közfoglalkoztatottak havi átlagos létszámát viszonyítja a közfoglalkoztatottak havi átlagos és a nyilvántartott álláskeresők zárónapi létszámához.

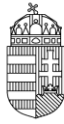
Korcsoport: a közfoglalkoztatott személy kora az alábbi életkor-kategóriák szerint:

- 25 év és alatta,
- 26–50 év közötti,
- 50 év feletti.

Iskolai végzettség: a közfoglalkoztatott személy legmagasabb iskolai végzettsége a közfoglalkoztatás megkezdése előtt. A lehetséges kategóriák: 1. általános iskolai végzettség nélküli, 2. általános iskola, 3. szakmunkásképző, szakiskola, 4. érettségi (szakközépiskola, gimnázium, technikum), 5. felsőfokú (főiskola, egyetem).

Foglalkoztatás besorolása:

- nem munkavezető – szakképesített (bruttó bér: 106 555 Ft),



KÖZFOGLALKOZTATÁSI ÉS VÍZÜGYI HELYETTES ÁLLAMTITKÁRSÁG

- nem munkavezető – szakképesítés nélküli (bruttó bér: 81 530 Ft),
- munkavezető – szakképesített (bruttó bér: 117 245 Ft),
- munkavezető – szakképesítés nélküli (bruttó bér: 89 705 Ft).¹²

FEOR: A közfoglalkoztatásra bejelentett álláshelyek besorolására a Foglalkozások Egységes Osztályozási Rendszerének (FEOR-08) kategóriái szolgálnak. A FEOR felépítésében követi az érvényes nemzetközi osztályozást az ISCO-08 rendszerét. A FEOR a foglalkozásokat egy négy számjegyes decimális rendszerbe sorolja be. A négy számjegyes decimális rendszeren belül az első számhely a foglalkozási főcsoportot, a második a foglalkozási csoportot, a harmadik a foglalkozási alcsoportot, a negyedik pedig magát a foglalkozást jelenti. A „foglalkozás” megnevezés a ténylegesen gyakorolt tevékenység tartalmából indul ki, emellett figyelembe veszi az iskolázottság, szakképzettség szintjét. A FEOR-08 1-9. és a 0. főcsoportot különbözteti meg.

Gazdaságilag aktív: A KSH munkaerő-felmérése a vizsgált népességet egy meghatározott időszakban végzett tevékenységük alapján sorolja a következő két fő csoportba: a gazdaságilag aktívak (a rendelkezésre álló munkaerő) és a gazdaságilag nem aktívak (inaktívak) csoportjába. A gazdaságilag aktívak kategóriája jelenti mindazon személyeket, akik a megfigyelés hetében a munkaerőpiacon foglalkoztatottként vagy munkanélküliként megjelentek.

Foglalkoztatott: az, aki a vizsgált időszakban (ún. vonatkozási héten, a hetet hétfőtől vasárnapig számítva) legalább 1 óra, jövedelmet biztosító munkát végzett, vagy munkájától csak átmenetileg (szabadság, betegség stb. miatt) volt távol. Jövedelmet biztosító munkának számít minden olyan tevékenység:

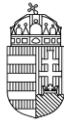
- amely pénzjövedelmet eredményez, vagy
- amely természetbeni juttatást biztosít, esetleg
- amelyet egyéb, később realizálható jövedelem érdekében végeztek,
- amelyet mint segítő családtagok végeztek a háztartáshoz tartozó gazdaság, vállalkozás jövedelmének növelése érdekében.

Munkanélküli: az a személy, akire a következő kritériumok egyidejűleg teljesülnek:

- az adott héten nem dolgozott (s nincs olyan munkája, amelytől átmenetileg távol volt),
- aktívan keresett munkát a kikérdezést megelőző négy hét folyamán,
- rendelkezésre áll, azaz két héten belül munkába tudna állni, ha találna megfelelő állást.

Gazdaságilag inaktív: azok, akik a vonatkozási héten nem dolgoztak, illetve nem volt rendszeres, jövedelmet biztosító munkájuk és nem is kerestek munkát, vagy kerestek, de nem tudtak volna munkába állni. Idetartoznak – többek között – a passzív munkanélküliek,

¹² 2017. január 1-jétől.



KÖZFOGLALKOZTATÁSI ÉS VÍZÜGYI HELYETTES ÁLLAMTITKÁRSÁG

akik szeretnének ugyan munkát, de kedvezőtlennek ítélve elhelyezkedési esélyeiket, meg sem kísérlik az álláskeresést.

Foglalkoztatási ráta: a foglalkoztatottaknak a megfelelő korcsoportba tartozó (itt: 15-64 éves) népességhez viszonyított aránya.

Munkanélküliségi ráta: a munkanélkülieknek a megfelelő korcsoportba tartozó (itt: 15-74 éves) gazdaságilag aktív népességhez mért aránya.

Nyilvántartott álláskereső: az a személy, akit az illetékes járási hivatal álláskeresőként nyilvántart, és aki a munkaviszony létesítéséhez szükséges feltételekkel rendelkezik, oktatási intézmény nappali tagozatán nem folytat tanulmányokat, valamint öregségi nyugdíjra nem jogosult, rehabilitációs járadékban nem részesül, illetve az alkalmi foglalkoztatásnak minősülő munkaviszony kivételével munkaviszonyban nem áll és egyéb kereső tevékenységet sem folytat, továbbá elhelyezkedése érdekében az illetékes járási hivatallal együttműködik. [A foglalkoztatás elősegítéséről és a munkanélküliek ellátásáról szóló 1991. évi IV. tv.]

Álláskeresői ellátás: Az álláskereső részére – a foglalkoztatás elősegítéséről és a munkanélküliek ellátásáról szóló 1991. évi IV. törvényben meghatározott feltételek szerint – álláskeresői ellátásként álláskeresői járadék, nyugdíj előtti álláskeresői segély, valamint költségtérítés jár.

Foglalkoztatást helyettesítő támogatásban részesülő személyek: a nyilvántartott álláskeresők közül azok, akik hátrányos munkaerőpiaci helyzetű aktív korúak és jövedelmük kiegészítésére, pótlására pénzbeli szociális ellátásban részesülnek. 2009. január 1-jétől a rendszeres szociális segélyben részesülőket két csoportba sorolták: a rendszeres szociális segélyezettek és a rendelkezésre állási támogatottak. 2011. január 1-jétől a rendelkezésre állási támogatás helyébe új ellátási forma a bérpótló juttatás lépett. 2011. szeptember 1-jétől pedig a bérpótló juttatás elnevezés foglalkoztatást helyettesítő támogatásra változott. [A szociális igazgatásról és a szociális ellátásokról szóló 1993. évi III. tv.]

Ellátás nélküli álláskereső: az a nyilvántartott álláskereső, aki pénzbeli álláskeresői ellátásban, illetve foglalkoztatást helyettesítő támogatásban nem részesül.

Tartós álláskereső: az a személy, akit az illetékes járási hivatal legalább 12 hónapja folyamatosan álláskeresőként nyilvántart.