



BELÜGYMINISZTERIUM

KÖZFOGLALKOZTATÁSI ÉS VÍZÜGYI HELYETTES ÁLLAMTITKÁRSÁG

Havi tájékoztató a közfoglalkoztatás alakulásáról

2015. december

Publikálás dátuma: 2016. február 11.

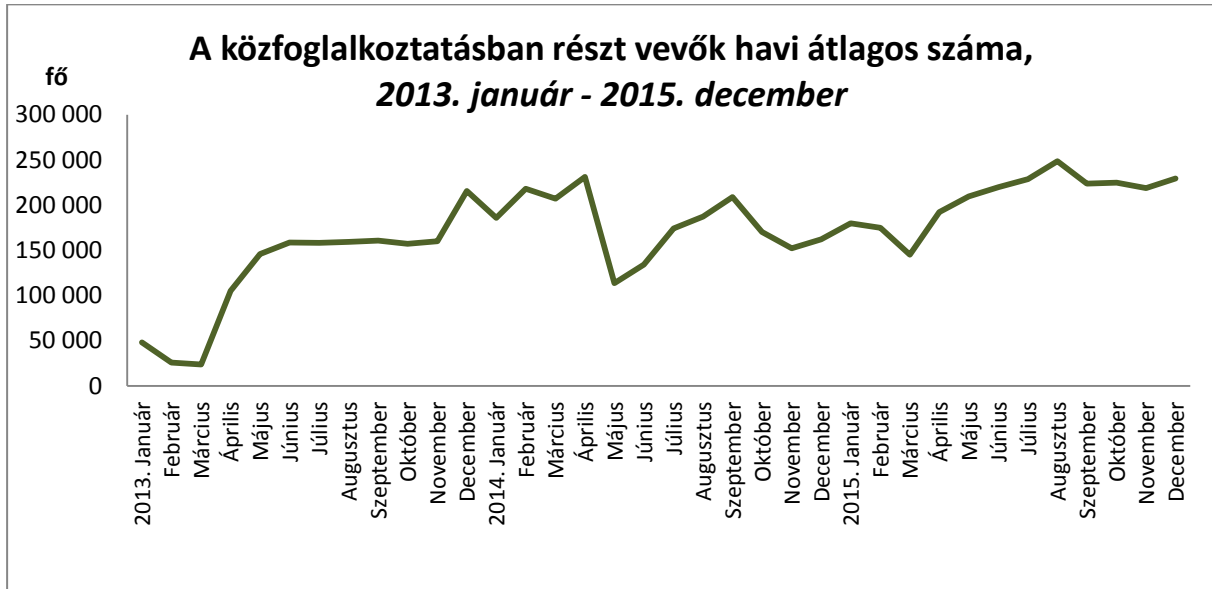


Tartalom

Tájékoztató a közfoglalkoztatás alakulásáról.....	3
Táblázatok/ <i>Tables</i>	9
1. A közfoglalkoztatás főbb adatainak összefoglaló táblázata/ <i>Summary report of the Public Work's main data</i>	10
2. A közfoglalkoztatás főbb adatainak időszora 2014-ben/ <i>Time series of the Public Work's main data in 2014</i>	11
3. A közfoglalkoztatás főbb adatainak időszora 2015-ben/ <i>Time series of the Public Work's main data in 2015</i>	12
4. A közfoglalkoztatásban részt vevők átlagos havi létszáma és annak változása megyénként/ <i>Monthly average number of the public workers and their changes by counties</i>	13
5. A közfoglalkoztatás főbb típusaiban részt vevők havi átlagos létszáma megyénként/ <i>Monthly average number of the public workers and their changes in the main types of the Public Work by counties</i>	14
6. A közfoglalkoztatási ráta alakulása megyénként/ <i>Indicator of participation in Public Work by counties</i>	15
7. A közfoglalkoztatásban dolgozók összetételének alakulása/ <i>The main features of the public workers</i>	16
8. A hónap folyamán rendelkezésre álló közfoglalkoztatási álláshelyek száma/ <i>Available vacancies in the Public Work during the month</i>	17
9. A közfoglalkoztatók toplistája/ <i>Toplist of public employers</i>	18
10. Főbb munkaerő-piaci adatok/ <i>The main data of the Hungarian labour market</i>	19
11. A Nemzetgazdasági Minisztérium nyilvántartott álláskeresőkre vonatkozó főbb adatai/ <i>The Ministry for National Economy's main data of the registered jobseekers</i>	20
Statisztikai definíciók.....	21

**Tájékoztató a közfoglalkoztatás alakulásáról**

2015. december



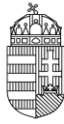
Forrás: KEKKH adattárház

A közfoglalkoztatásban dolgozók havi átlagos létszáma nőtt az előző hónaphoz képest

A Belügyminisztérium közfoglalkoztatásra vonatkozó adatai szerint a közfoglalkoztatásban részt vevő személyek **havi átlagos száma 229 643 fő volt 2015. december hónapban**, amely több mint tízezer fős növekedést jelent novemberhez képest. A tavalyi év azonos időszakához viszonyítva a növekedés jelentős, amelynek mértéke: 41,4 százalék. **2015-ben az éves átlagos létszám 208 127 főt tett ki.** A vizsgált év első négy hónapjában 200 ezer főnél alacsonyabb volt az említett létszám, májustól pedig 209 ezer fő feletti értéket ért el.

A közfoglalkoztatási programokba belépő személyek száma december hónapban 28 778 fő volt. A belépők 82,9 százalékát hosszabb időtartamú közfoglalkoztatásba, 8,9 százalékát járási startmunka mintaprogramba, további 8,2 százalékát országos programba vonták be. Az előző hónaphoz képest 41,5 százalékkal csökkent a belépők száma. 2015. évben változatosan alakult a közfoglalkoztatásba belépő személyek száma; a legmagasabb március és április hónapban volt, ugyanis a 2015-ben induló új programokba tavasztól kezdődően kapcsolódtak be a nyilvántartott álláskereső.

A kilépő személyek száma 19,1 ezer fő volt decemberben. Az előző hónaphoz képest jelentős a változás: közel 65 százalékkal (34,9 ezer fővel) kevesebb volt a kilépések száma. 2015-ben március hónapban volt kiugróan magas a kilépő személyek száma (143,4 ezer fő), ami a 2014. évben indult programok befejeződésére vezethető vissza. Az említett szempontból 2015. szeptember hónap is kiemelhető: akkor 77,2 ezer volt a kilépések száma – ez főként az augusztus végén lejáró hosszabb idejű közfoglalkoztatási szerződések meghosszabbításának, újrakötésének volt köszönhető.



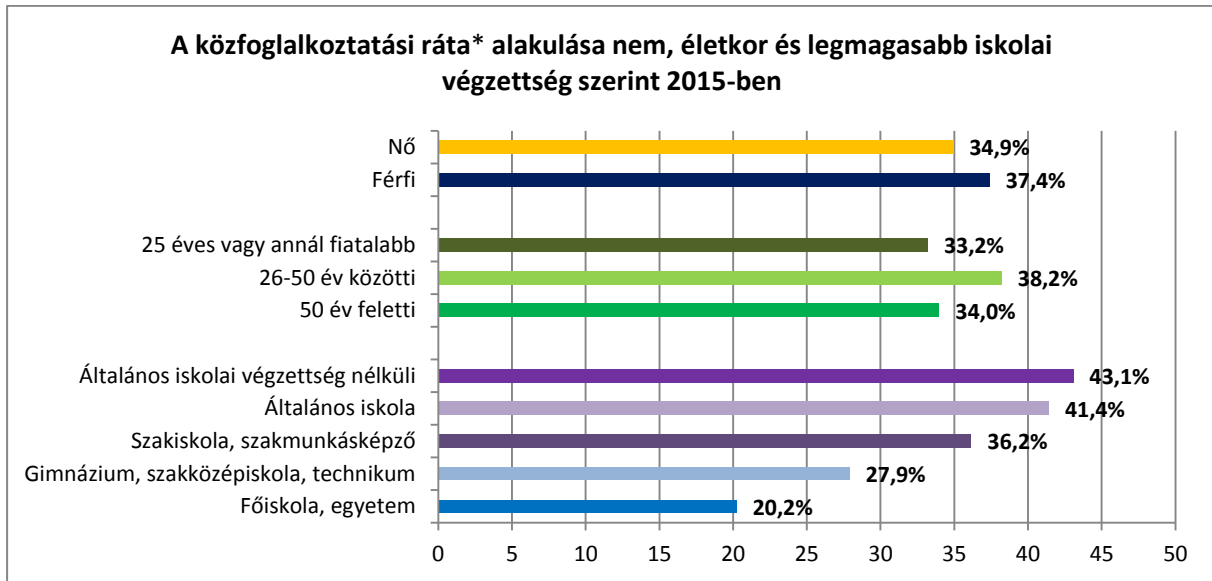
KÖZFOGLALKOZTATÁSI ÉS VÍZÜGYI HELYETTES ÁLLAMTITKÁRSÁG

2015 decemberében 244 081 főt érintettek a különböző programok, vagyis ennyien dolgoztak a három közfoglalkoztatási típus legalább egyikében minimum egy napig. Ha a közfoglalkoztatottak érintett létszámát attól függetlenül vesszük számításba, hogy egy személy több programba is bekapcsolódhatott a vizsgált hónapban, akkor 235 787 főről beszélhetünk. Az érintett személyek létszámától a december havi átlagos szám csak kevéssel marad el: a közfoglalkoztatottak jellemzően végigdolgozták a hónapot. 2015 egész évet tekintve a közfoglalkoztatási program 347 949 egyedi személyt ért el, vagyis ennyien vettek részt az év során legalább egy napig ilyen típusú foglalkoztatásban.

A 2015. év során a közfoglalkoztatás mint foglalkoztatáspolitikai program a nyilvántartott álláskeresők 36,2 százalékát aktiválta. Nem, életkor és legmagasabb iskolai végzettség szerint az aktiválás mértéke eltérő. A férfiak esetében 2,5%-ponttal magasabb (37,4%) a közfoglalkoztatási ráta értéke, mint a nők esetében (34,9%). A 26-50 év közötti nyilvántartott álláskeresők közül a közfoglalkoztatás 38,2 százalékos arányban aktivált személyeket a vizsgált évben. A 26 évnél fiatalabbakat tekintve az említett arány alacsonyabb: 33,2 százalék, az 50 év felettiek esetében szintén egyharmad körüli (34,0%). Az iskolai végzettség szempontjából elsősorban az alacsony iskolai végzettséggel rendelkezők csoportja emelhető ki. Az általános iskolai végzettség nélküli regisztrált álláskeresők esetében volt a legnagyobb arányú (43,1%) a bevonás mértéke, de nem sokkal alacsonyabb az általános iskolát végzettek esetében sem (41,4%). Minden további iskolai végzettség szerinti kategóriát tekintve alacsonyabb az aktiválás mértéke, mint az előbb említett két csoportban. A szakiskolában vagy szakmunkásképző intézményben tanult regisztrált álláskeresők közül a közfoglalkoztatás több mint egyharmados arányban (36,2%-os mértékben) ért el személyeket 2015-ben. A közfoglalkoztatási ráta 27,9 százalékot tett ki az érettségizettek körében és 20,2 százalék volt a főiskolai vagy egyetemi végzettséggel rendelkezők csoportját tekintve.



KÖZFOGLALKOZTATÁSI ÉS VÍZÜGYI HELYETTES ÁLLAMTITKÁRSÁG



Forrás: BM számítás a saját és az NGM adatai alapján.

* A közfoglalkoztatási ráta kiszámításának módja: közfoglalkoztatásban részt vevők átlagos zárónapi száma/(nyilvántartott álláskereső átlagos zárónapi száma + közfoglalkoztatásban részt vevők átlagos zárónapi száma).

2015 decemberében a közfoglalkoztatásban dolgozók által betöltött öt leggyakoribb munkakör között találjuk az egyszerű szolgáltatási és szállítási tevékenységet (47,8%), az egyszerű mezőgazdasági foglalkozást (5,8%), az általános irodai adminisztrátor (4,7%), az egyéb takarító és kisegítő (4,4%), illetve a mezőgazdasági segéd munkás (3,6%) munkaköröket. De nemcsak a vizsgált hónapban, hanem 2015 egész évet tekintve is ez az öt tevékenység jellemezte a legtöbb közfoglalkoztatott munkáját; további népszerű foglalkozási körnek számított a kubikos, az ipari és építőipari, az erdészeti, a vadászati és halászati, továbbá az intézményi takarítói, kisegítői tevékenység.

Területi különbségek

2015. decemberben a közfoglalkoztatási szerződés megkötésének helye szerint a résztvevők havi átlagos létszáma két megyében kiemelkedően magas volt. A korábbi hónapokhoz hasonlóan az említett létszám meghaladta a 30 ezer főt Borsod-Abaúj-Zemplén (37 557 fő) és Szabolcs-Szatmár-Bereg (34 871 fő) megyében. Előző hónaphoz képest az arányokat tekintve Nógrád megye és Budapest kivételével mindegyik megyében növekedett a közfoglalkoztatottak havi átlagos létszáma. A csökkenés az említett megyében és a fővárosban azonban nem volt jelentős.

Országosan a közfoglalkoztatásban részt vevők **43,2 százaléka dolgozott járási mintaprogramban decemberben**, amely arány jelentős, tekintettel arra, hogy ilyen típusú programot – néhány kivételtől eltekintve – csak hátrányos helyzetű települések indíthatnak. A közfoglalkoztatási típusok megyénkénti megoszlását tekintve 55 százalék feletti a járási startmunka programban részt vevők havi



KÖZFOGLALKOZTATÁSI ÉS VÍZÜGYI HELYETTES ÁLLAMTITKÁRSÁG

átlagos száma négy megyében, amelyek az alábbiak: **Hajdú-Bihar** (56,2%), **Nógrád** (59,3%), **Baranya** (63,1%) és **Békés** (63,5%).

A vizsgált hónapban hosszabb idejű közfoglalkoztatásban dolgozott a résztvevők 35,7 százaléka az országos arányt tekintve. A megyék közül Pest (59,7%), Komárom-Esztergom (58,9%), Heves (57,9%), Somogy (48,8%) és Veszprém (47,2%) megyén belül a legnagyobb súlyú ez a programtípus.

A 2015. évet egészében szemlélve a három fő programtípus szerint a közfoglalkoztatásban részt vevő személyek éves átlagos létszáma hasonló arányokat tükröz, mint a december havi megoszlás. 2015-ben a járási startmunka mintaprogram jelentősége volt a legnagyobb: az éves átlagot tekintve a közfoglalkoztatottak 44,1 százaléka dolgozott ilyen program keretében. 36,0 százalék volt a hosszabb időtartamú és 19,9 százalék az országos közfoglalkoztatási programban részt vevők átlagos száma 2015-ben.

A legnagyobb közfoglalkoztatók

A legnagyobb közfoglalkoztatók toplistáját továbbra is a Nemzeti Művelődési Intézet vezeti, amely változatlanul 5 883 fő közfoglalkoztatottat alkalmazott december hónapban is. A Klebelsberg Intézményfenntartó Központ (3 734 fő) és a Magyar Közút Nonprofit Zrt. (2 950 fő) áll a második és a harmadik helyen, ami az alkalmazott közfoglalkoztatottak számát illeti. Bizonyos területi vízügyi igazgatóságoknál szintén nagy számban dolgoznak közfoglalkoztatottak, pl. a Felső-Tisza-vidéki (2 094 fő), az Észak-magyarországi (1 877 fő), a Közép-Tisza-vidéki (1 720 fő), a Közép-Duna-völgyi (1 705 fő) és a Körös-vidéki (1 155 fő) Vízügyi Igazgatóságok esetében. Összességében **a vízügyi igazgatóságok (valamint a felügyelőségek és vízgazdálkodási társulatok) a közfoglalkoztatottak közül 14 795 fő számára biztosítottak munkalehetőséget** 2015 decemberében.

Továbbra is növekvő a foglalkoztatottak száma az előző hónaphoz és az egy évvel korábbi időszakhoz képest is

A KSH Munkaerő-felmérésének 2015. szeptember–november gördülő negyedévre vonatkozó adatai szerint a 15-74 év közötti foglalkoztatottak száma 4 272,7 ezer főt tett ki, ezen belül a közfoglalkoztatottak száma 236,7 ezer főt jelentett (ez 5,5%-os aránynak felel meg).¹ **Az előző időszakhoz (2015. augusztus–október hónaphoz) képest a foglalkoztatottak száma 6,9 ezer fővel emelkedett. Egy év viszonylatában a növekedés 117,6 ezer fő (2,8%). A foglalkoztatottak számának éves változásából a közfoglalkoztatottak számának növekménye 61,1 ezer főt tett ki a KSH adatai szerint, amely azt jelenti, hogy 2015. szeptember–novemberben a foglalkoztatottak számának egy év alatti növekedéséhez a közfoglalkoztatás 51,9 százalékos mértékben járult hozzá. Ez az érték a korábbi gördülő negyedévekben alacsonyabb volt.**

¹ Munkaerő-felmérésből származó, becsült adat.



KÖZFOGLALKOZTATÁSI ÉS VÍZÜGYI HELYETTES ÁLLAMTITKÁRSÁG

A nyilvántartott álláskeresők számának alakulása, a közfoglalkoztatás súlya az álláskeresők számához viszonyítva

A Nemzetgazdasági Minisztérium adatai szerint a **nyilvántartott álláskeresők zárónapi száma 337 478 fő volt 2015. decemberben**, amely novemberhez viszonyítva 3,7 százalékos csökkenést mutat. **Az előző hónapban 350 539 fő volt a regisztrált álláskeresők száma; az előző év decemberében pedig 391,0 ezer főt tett ki ez a létszám.** Az álláskeresők fele (48,7%-a) nem részesült ellátásban 2015. decemberben; egyharmaduk (33,7%-uk) foglalkoztatást helyettesítő támogatásra, további 17,6 százalékuk pedig álláskeresési ellátásra volt jogosult. December hónapban a legfeljebb nyolc általános iskolai végzettséggel rendelkezők aránya az állástalanok között 42,7 százalék volt. **A legalább 12 hónapja nyilvántartott, tartós álláskeresők aránya 28,6 százalékot jelentett decemberben**, amely 3,4%-pontos emelkedést mutat az egy évvel korábbi időszakhoz képest és 0,6%-pontos növekedést novemberhez viszonyítva.

Az FHT-ra jogosult álláskeresők száma 2015. decemberben 113,7 ezer fő volt, amely **6,9 százalékkal alacsonyabb, mint az előző év ugyanezen hónapjában** és 2,9 százalékkal kevesebb, mint november hónapban.

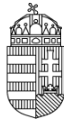
A közfoglalkoztatási ráta alakulása megyénként

A közfoglalkoztatás nyilvántartott álláskeresőkhöz viszonyított súlya² 2015. decemberben továbbra is Békés megyében volt a legjelentősebb, egészen pontosan 58,5 százalékos. A mutató értéke további két megyében szintén meghaladta a 45 százalékot, amelyek a következők: Borsod-Abaúj-Zemplén (49,6%) és Baranya (49,6%) megye.

2015-ben a közfoglalkoztatásnak köszönhetően aktivált regisztrált álláskeresők aránya az egyes megyéken belül is jelentős eltéréseket mutat. 49 olyan településről adhatunk számot, ahol az aktiválás mértéke 80 százaléknál magasabb volt a vizsgált évben. E települések közül tizenegy Zala megyében, további 7-7 Baranya, Borsod-Abaúj-Zemplén és Vas megyében, illetve öt Veszprém megyében található. Ám sok esetben ezen magas aktiválási arányok kis létszámokat takarnak (a közfoglalkoztatottakat és a regisztrált álláskeresőket tekintve egyaránt). Veszprém megyében 35 fő alatti, Zalában 30 főnél kevesebb, Vas megyében szintén alacsony (20 fő alatti) a közfoglalkoztatottak és a nyilvántartott álláskeresők együttes zárónapi létszáma (vagyis a közfoglalkoztatási ráta nevezőjének az értéke) ezeken a településeken.³ Baranya és Borsod-Abaúj-Zemplén megyén belül, a 80 százaléknál magasabb közfoglalkoztatási rátával rendelkező települések között találunk néhány nagyobb (110-190 fő közötti) zárónapi létszámmal rendelkező települést, ilyen például Mozsgó vagy Révleányvár. 18 azoknak a településeknek a száma, ahol vagy nulla volt a közfoglalkoztatási ráta értéke, vagy nem volt értelmezhető (az álláskeresők és a közfoglalkoztatottak zárónapi száma egyaránt nulla volt), vagyis 18 olyan településről van szó, amelyek esetében nem volt jellemző a

² Kiszámításának módja: közfoglalkoztatásban részt vevők zárónapi száma/(nyilvántartott álláskeresők zárónapi száma + közfoglalkoztatásban részt vevők zárónapi száma).

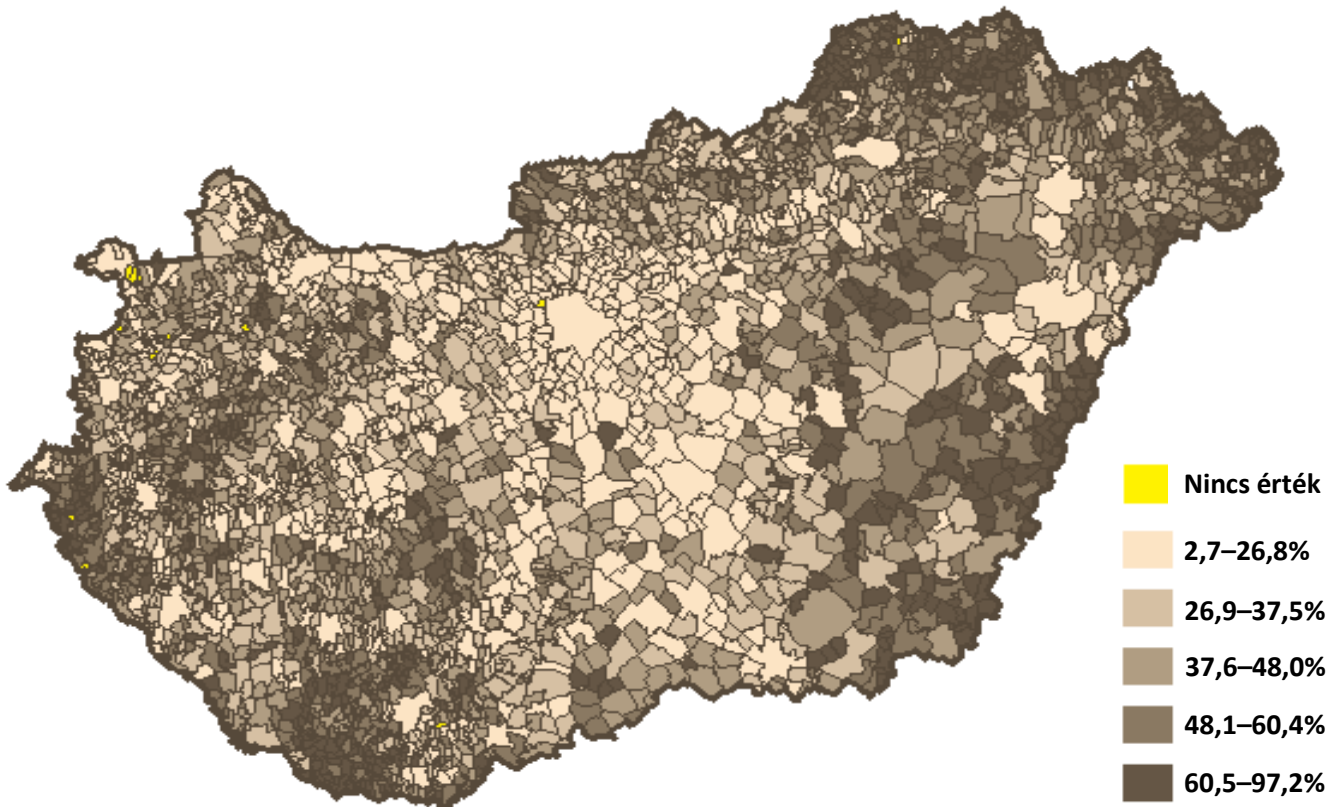
³ A 2015. évi zárónapi létszám a havi zárónapi adatok számtani átlagát jelenti.



KÖZFOGLALKOZTATÁSI ÉS VÍZÜGYI HELYETTES ÁLLAMTITKÁRSÁG

közfoglalkoztatás a 2015. év során. Ezek közül két településen, a Zala megyei Lenti járásban található Felsőszenterzsébeten és Lendvadedesen nem csupán a közfoglalkoztatottak létszáma volt nulla, hanem a nyilvántartott álláskeresőké is.

A közfoglalkoztatási ráta alakulása településenként, 2015-ben



Forrás: BM számítás a saját és az NGM adatai alapján.
Készült az MTA KRTK Erőforrástérkép alkalmazásával.

Bejelentett munkaerőigények a közfoglalkoztatásban

2015. december folyamán a közfoglalkoztatásban rendelkezésre álló álláshelyek száma 67 117 db volt. Ebből a szempontból Szabolcs-Szatmár-Bereg (13 011 db) és Budapest (11 317 db) emelhető ki. Az üres közfoglalkoztatási álláshelyek száma ezernél kevesebb volt öt megyében, amelyek az alábbiak: Vas (403 db), Komárom-Esztergom (467 db), Győr-Moson-Sopron (604 db), Zala (767 db) és Tolna (908 db). Előző hónaphoz képest Szabolcs-Szatmár-Bereg és Csongrád megye esetében következett be növekedés, amelynek mértéke 32,0, illetve 33,5 százalék. Minden más megye tekintetében csökkenésről számolhatunk be.



BELÜGYMINISZTERIUM

KÖZFOGLALKOZTATÁSI ÉS VÍZÜGYI HELYETTES ÁLLAMTITKÁRSÁG

Táblázatok/ *Tables*



KÖZFOGLALKOZTATÁSI ÉS VÍZÜGYI HELYETTES ÁLLAMTITKÁRSÁG

1. A közfoglalkoztatás főbb adatainak összefoglaló táblázata/ <i>Summary report of the Public Work's main data</i>					
2015. december ⁴ / December 2015					
Közfoglalkoztatottak létszámának alakulása/ <i>Measures of the public worker's number</i>	Létszám, fő/ <i>Number of</i>	Változás az előző hónaphoz képest/ <i>Changes compared to the previous month</i>		Változás az előző év azonos időszakához képest/ <i>Changes compared to the same period of the previous year</i>	
		fő/ <i>number</i>	%	fő/ <i>number</i>	%
Közfoglalkoztatásban részt vevők havi átlagos létszáma ⁵ / <i>Monthly average number of the public workers</i>	229 643	10 905	5,0	67 226	41,4
Közfoglalkoztatásban részt vevők érintett nettó létszáma ⁶ / <i>Net number of the public workers</i>	244 081	-7 363	-2,9	53 176	27,9
Közfoglalkoztatásba belépők ⁷ létszáma/ <i>Monthly inflow to the Public Work</i>	28 778	-20 446	-41,5	-29 841	-50,9
Ebből/ <i>From this</i> : Hosszabb időtartamú közfoglalkoztatásba/ <i>To long-term public employment programmes</i>	23 849	-20 394	-46,10	-24 770	-50,9
Országos közfoglalkoztatási programba/ <i>To national public employment programmes</i>	2 358	829	54,2	-40	-1,7
Kistérségi/járási startmunka mintaprogramba/ <i>To micro-regional and other Start Work model programmes</i>	2 571	-881	-25,5	-5 031	-66,2
- Ebből/ <i>From this</i> : mezőgazdasági programba/ <i>To agriculture programmes</i>	1 001	-129	-11,4	-317	-24,1
Közfoglalkoztatásból kilépők ⁸ létszáma/ <i>Outflow from the Public Work</i>	19 069	-34 859	-64,6	-18 609	-49,4

⁴ A havonta megfigyelt időszak az előző hónap 21. napjától a tárgy hó 20. napjáig tart. 2015. január 1-jétől a tárgyhónapra vonatkozó adatok a következő hónap 20-ai zárónapján kerülnek számbavételre.

⁵ A közfoglalkoztatásban részt vevők átlagos állományi létszáma: az adott hónapban közfoglalkoztatásban részt vevők napi létszámainak számtani átlaga.

⁶ A vizsgált időszakban a közfoglalkoztatás valamely támogatási típusában legalább egy napon részt vevők létszáma. Ha egy egyénnek egy időszak alatt több szerződése született a közfoglalkoztatás ugyanazon típusában, akkor csak egyszer szerepel. Ha a több szerződés különböző támogatási típusokhoz kötődik, akkor az egyént többször számoljuk.

⁷ Közfoglalkoztatási szerződés keretében adott hónapban közfoglalkoztatási jogviszonyt létesítők száma. Ha egy egyén adott időszak alatt több közfoglalkoztatási jogviszonyt létesített – függetlenül annak típusától –, akkor többször szerepel. A havi belépő létszám tartalmaz olyan belépőket, akik esetében a foglalkoztatás kezdete korábbi időszakra esik, de a nyilvántartási rendszer sajátosságaiból adódóan a korábbi időszakokban nem tudtuk figyelembe venni.

⁸ A közfoglalkoztatást a vizsgált időszakban bármilyen okból befejező személyek száma.



BELÜGYMINISZTERIUM

KÖZFOGLALKOZTATÁSI ÉS VÍZÜGYI HELYETTES ÁLLAMTITKÁRSÁG

2. A közfoglalkoztatás főbb adatainak időszora 2014-ben/ Time series of the Public Work's main data in 2014

2014												
	Január/ January	Február/ February	Március/ March	Április/ April	Május/ May	Június/ June	Július/ July	Augusztus/ August	Szeptember/ September	Október/ October	November/ November	December/ December
Belépők száma/ Number of inflow	29 592	50 067	30 119	35 858	30 437	95 885	41 357	40 670	53 870	46 735	48 005	58 619
Hosszabb időtartamú közfoglalkoztatásba/ To long-term public employment programmes	27 031	38 139	15 499	19 070	12 176	46 017	26 056	26 951	28 395	26 133	20 214	48 619
Országos közfoglalkoztatási programba/ To national public employment programmes	1 562	10 433	2 576	1 244	5 996	27 415	11 228	3 373	2 435	3 385	14 745	2 398
Kistérségi/járási startmunka minta-programokba/ To micro-regional and other Start Work model programmes	999	1 495	12 044	15 544	12 265	22 453	4 073	10 346	23 040	17 217	13 046	7 602
- Ebből/ From this: mezőgazdasági programokba/ To agriculture programmes	211	477	11 985	15 528	4 713	5 328	970	1 078	1 141	1 405	1 045	1 318
Közfoglalkoztatásban részt vevők havi átlagos száma/ Monthly average number of the public workers	185 937	218 126	207 124	231 269	113 683	134 361	174 223	187 459	208 925	170 304	152 378	162 417
Hosszabb időtartamú közfoglalkoztatásban/ In long-term public employment programmes	115 964	159 766	153 843	164 088	61 083	43 844	70 136	74 227	71 219	58 437	40 897	50 403
Országos közfoglalkoztatási programban/ In national public employment programmes	26 212	36 764	39 271	40 359	16 713	30 914	40 072	41 940	44 008	18 247	17 732	18 812
Kistérségi/járási startmunka minta-programokban/ In micro-regional and other Start Work model programmes	43 761	21 596	14 010	26 822	35 887	59 604	64 016	71 291	93 697	93 619	93 749	93 202
- Ebből/ From this: mezőgazdasági programokban/ In agriculture programmes	18 747	15 942	12 492	26 761	31 008	36 418	37 178	37 993	38 737	39 471	39 445	38 306
Kilépők száma/ Outflow from the Public Work	73 805	7 508	35 117	7 724	208 526	5 088	9 942	34 398	34 748	107 572	44 977	37 678



BELÜGYMINISZTERIUM

KÖZFOGLALKOZTATÁSI ÉS VÍZÜGYI HELYETTES ÁLLAMTITKÁRSÁG

3. A közfoglalkoztatás főbb adatainak időszora 2015-ben/ Time series of the Public Work's main data in 2015

2015												
	Január/ January	Február/ February	Március/ March	Április/ April	Május/ May	Június/ June	Július/ July	Augusztus/ August	Szeptember/ September	Október/ October	November/ November	December/ December
Belépők száma/ Number of inflow	43 123	6 612	140 796	67 502	22 741	15 454	26 251	20 159	47 861	18 427	49 224	28 778
Hosszabb időtartamú közfoglalkoztatásba/ To long-term public employment programmes	36 093	4 689	32 930	32 941	12 671	9 488	20 381	14 971	40 771	12 744	44 243	23 849
Országos közfoglalkoztatási programba/ To national public employment programmes	1 490	497	31 053	16 819	3 780	1 453	1 746	2 056	2 320	2 158	1 529	2 358
Kistérségi/járási startmunka minta-programokba/ To micro-regional and other Start Work model programmes	5 540	1 426	76 813	17 742	6 290	4 513	4 124	3 132	4 770	3 525	3 452	2 571
- Ebből/ From this: mezőgazdasági programokba/ To agriculture programmes	1 681	468	32 783	5 570	1 674	1 381	1 324	1 113	1 617	1 130	1 130	1 001
Közfoglalkoztatásban részt vevők havi átlagos száma/ Monthly average number of the public workers	180 136	175 013	145 281	192 498	209 864	219 958	228 839	248 649	224 019	224 888	218 738	229 643
Hosszabb időtartamú közfoglalkoztatásban/ In long-term public employment programmes	81 404	85 233	60 331	62 830	67 586	74 379	79 938	95 823	72 898	70 260	66 115	82 041
Országos közfoglalkoztatási programban/ In national public employment programmes	18 863	19 127	20 981	44 431	49 228	48 614	49 048	50 753	48 679	50 095	48 836	48 495
Kistérségi/járási startmunka minta-programokban/ In micro-regional and other Start Work model programmes	79 869	70 654	63 968	85 237	93 050	96 965	99 853	102 072	102 443	104 532	103 787	99 107
- Ebből/ From this: mezőgazdasági programokban/ In agriculture programmes	33 747	29 515	26 766	35 615	37 593	38 715	39 634	40 456	40 674	41 636	41 600	40 242
Kilépők száma/ Outflow from the Public Work	29 530	11 575	143 372	36 252	6 721	9 123	9 221	7 967	77 204	6 830	53 928	19 069



KÖZFOGLALKOZTATÁSI ÉS VÍZÜGYI HELYETTES ÁLLAMTITKÁRSÁG

4. A közfoglalkoztatásban részt vevők átlagos havi létszáma és annak változása megyénként/ <i>Monthly average number of the public workers and their changes by counties</i>					
2015. december/ December 2015					
Megye (a közfoglalkoztatási szerződést kötő járási hivatal/kormányhivatal szerint)/ <i>By the county-level places of contracting</i>	Létszám, fő/ <i>Number</i>	Változás az előző hónaphoz képest/ <i>Changes compared to the previous month</i>		Változás az előző év azonos időszakához képest/ <i>Changes compared to the same period of the previous year</i>	
		fő/ <i>number</i>	%	fő/ <i>number</i>	%
Közép-Magyarország/ <i>Central Hungary</i>	25 108	135	0,5	14 024	126,5
<i>Budapest</i>	19 925	-171	-0,9	11 061	124,8
<i>Pest</i>	5 184	306	6,3	2 964	133,5
Közép-Dunántúl/ <i>Central Transdanubia</i>	12 562	539	4,5	4 495	55,7
<i>Fejér</i>	5 402	128	2,4	1 139	26,7
<i>Komárom-Esztergom</i>	2 843	141	5,2	1 374	93,5
<i>Veszprém</i>	4 317	270	6,7	1 982	84,9
Nyugat-Dunántúl/ <i>Western Transdanubia</i>	9 867	832	9,2	3 653	58,8
<i>Győr-Moson-Sopron</i>	2 495	309	14,1	1 272	104,0
<i>Vas</i>	2 883	209	7,8	916	46,6
<i>Zala</i>	4 488	314	7,5	1 465	48,4
Dél-Dunántúl/ <i>Southern Transdanubia</i>	29 158	2 259	8,4	9 038	44,9
<i>Baranya</i>	15 205	494	3,4	4 859	47,0
<i>Somogy</i>	9 943	1 618	19,4	3 357	51,0
<i>Tolna</i>	4 011	147	3,8	822	25,8
Észak-Magyarország/ <i>Northern Hungary</i>	53 255	1 874	3,6	12 225	29,8
<i>Borsod-Abaúj-Zemplén</i>	37 557	731	2,0	6 850	22,3
<i>Heves</i>	7 842	1 269	19,3	2 252	40,3
<i>Nógrád</i>	7 856	-127	-1,6	3 124	66,0
Észak-Alföld/ <i>Northern Great Plain</i>	68 762	4 627	7,2	15 450	29,0
<i>Hajdú-Bihar</i>	20 487	2 841	16,1	4 244	26,1
<i>Jász-Nagykun-Szolnok</i>	13 404	102	0,8	2 014	17,7
<i>Szabolcs-Szatmár-Bereg</i>	34 871	1 683	5,1	9 192	35,8
Dél-Alföld/ <i>Southern Great Plain</i>	30 930	641	2,1	8 340	36,9
<i>Bács-Kiskun</i>	8 679	311	3,7	3 152	57,0
<i>Békés</i>	16 267	276	1,7	4 660	40,1
<i>Csongrád</i>	5 984	54	0,9	529	9,7
Összesen/ <i>Total</i>	229 643	10 905	5,0	67 226	41,4



KÖZFOGLALKOZTATÁSI ÉS VÍZÜGYI HELYETTES ÁLLAMTITKÁRSÁG

5. A közfoglalkoztatás főbb típusaiban részt vevők havi átlagos létszáma megyénként/ Monthly average number of the public workers and their changes in the main types of the Public Work by counties			
<i>2015. december/ December 2015</i>			
Megye (a közfoglalkoztatási szerződést kötő járási hivatal/kormányhivatal szerint)/ <i>By the county-level places of contracting</i>	Hosszabb időtartamú közfoglalkoztatás/ Long-term public employment programmes	Kistérségi/járásai startmunka mintaprogramok/ Micro-regional and other Start Work model programmes	Országos közfoglalkoztatási program/ National public employment programmes
	Létszám, fő/ Number of		
Közép-Magyarország/ Central Hungary	5 384	1 195	18 529
<i>Budapest</i>	2 290	0	17 634
<i>Pest</i>	3 093	1 195	895
Közép-Dunántúl/ Central Transdanubia	5 923	2 483	4 156
<i>Fejér</i>	2 210	1 091	2 101
<i>Komárom-Esztergom</i>	1 675	393	776
<i>Veszprém</i>	2 039	1 000	1 279
Nyugat-Dunántúl/ Western Transdanubia	3 640	2 651	3 575
<i>Győr-Moson-Sopron</i>	1 085	233	1 177
<i>Vas</i>	682	608	1 593
<i>Zala</i>	1 873	1 810	805
Dél-Dunántúl/ Southern Transdanubia	11 628	15 306	2 225
<i>Baranya</i>	4 978	9 594	632
<i>Somogy</i>	4 852	4 044	1 047
<i>Tolna</i>	1 798	1 668	546
Észak-Magyarország/ Northern Hungary	22 049	25 200	6 006
<i>Borsod-Abaúj-Zemplén</i>	14 964	18 161	4 432
<i>Heves</i>	4 539	2 378	925
<i>Nógrád</i>	2 547	4 660	649
Észak-Alföld/ Northern Great Plain	24 585	35 322	8 855
<i>Hajdú-Bihar</i>	7 759	11 515	1 213
<i>Jász-Nagykun-Szolnok</i>	5 605	4 977	2 823
<i>Szabolcs-Szatmár-Bereg</i>	11 221	18 831	4 819
Dél-Alföld/ Southern Great Plain	8 831	16 950	5 148
<i>Bács-Kiskun</i>	3 207	3 504	1 969
<i>Békés</i>	3 465	10 337	2 465
<i>Csongrád</i>	2 160	3 110	715
Összesen/ Total	82 041	99 107	48 495



KÖZFOGLALKOZTATÁSI ÉS VÍZÜGYI HELYETTES ÁLLAMTITKÁRSÁG

6. A közfoglalkoztatási ráta alakulása megyénként/ Indicator of participation in Public Work by counties	
<i>2015. december/ December 2015</i>	
Megye (az egyén lakóhelye szerint)/ By the county-level places of the public workers' habitation	Közfoglalkoztatási ráta, %*/ Indicator of participation in the Public Work, %*
Közép-Magyarország/ Central Hungary	17,0
Budapest	12,7
Pest	21,0
Közép-Dunántúl/ Central Transdanubia	33,4
Fejér	30,0
Komárom-Esztergom	33,7
Veszprém	37,4
Nyugat-Dunántúl/ Western Transdanubia	39,7
Győr-Moson-Sopron	35,1
Vas	38,8
Zala	42,4
Dél-Dunántúl/ Southern Transdanubia	45,0
Baranya	49,6
Somogy	42,7
Tolna	38,6
Észak-Magyarország/ Northern Hungary	46,9
Borsod-Abaúj-Zemplén	49,6
Heves	43,0
Nógrád	40,6
Észak-Alföld/ Northern Great Plain	47,5
Hajdú-Bihar	43,9
Jász-Nagykun-Szolnok	41,5
Szabolcs-Szatmár-Bereg	52,8
Dél-Alföld/ Southern Great Plain	44,0
Bács-Kiskun	33,8
Békés	58,5
Csongrád	36,3
Összesen/ Total	41,5

* A közfoglalkoztatásban részt vevők zárónapi száma/(nyilvántartott álláskeresők zárónapi száma + közfoglalkoztatásban részt vevők zárónapi száma)

* Number of public workers at the end of the month/(Number of registered jobseekers at the end of the month + Number of public workers at the end of the month)



KÖZFOGLALKOZTATÁSI ÉS VÍZÜGYI HELYETTES ÁLLAMTITKÁRSÁG

7. A közfoglalkoztatásban dolgozók összetételének alakulása/ The main features of the public workers					
<i>2015. december/ December 2015</i>					
A közfoglalkoztatásban részt vevők főbb csoportjai (a havi átlagos létszám alapján)/ <i>The main groups of the public workers (monthly average number)</i>	Létszám, fő/ <i>Number of</i>	Változás az előző hónaphoz képest/ <i>Changes compared to the previous month</i>		Változás az előző év azonos időszakához képest/ <i>Changes compared to the same period of the previous year</i>	
		fő/ <i>number</i>	%	fő/ <i>number</i>	%
Nemek szerint/ By gender					
Férfi/ <i>Male</i>	119 355	3 900	3,4	34 135	40,1
Nő/ <i>Female</i>	110 288	7 005	6,8	33 091	42,9
Korcsoportok szerint/ By age groups					
25 év és alatta/ <i>25 years old or younger</i>	37 059	1 826	5,2	8 735	30,8
26-50 év/ <i>26-50 years</i>	133 905	6 636	5,2	38 322	40,1
50 év felett/ <i>Older than 50 years</i>	58 679	2 443	4,3	20 169	52,4
Legmagasabb iskolai végzettség szerint/ By educational level					
Kevesebb, mint 8 általánossal rendelkezők/ <i>Less than 8 grades</i>	18 493	985	5,6	5 833	46,1
8 általánossal rendelkezők/ <i>Primary school</i>	104 575	5 517	5,6	31 390	42,9
Szakk munkásképző, szakiskola/ <i>Vocational and apprentice school</i>	60 969	2 266	3,9	16 305	36,5
Középiskola/ <i>Secondary education with GCE</i>	39 757	1 878	5,0	11 748	41,9
Főiskola, egyetem/ <i>Tertiary education</i>	5 848	258	4,6	1 951	50,0
Foglalkoztatás besorolása szerint/ By classification of the employment					
Nem munkavezető - szakképesített/ <i>Skilled non-headman</i>	28 916	949	3,40	10 386	56,1
Nem munkavezető - szakképesítés nélküli/ <i>Unskilled non-headman</i>	190 603	10 034	5,6	53 809	39,3
Munkavezető - szakképesített/ <i>Skilled headman</i>	5 339	-3	-0,1	1 231	30,0
Munkavezető - szakképesítés nélküli/ <i>Unskilled headman</i>	4 785	-76	-1,6	1 800	60,3
A közfoglalkoztatásban dolgozók* munkakörönkénti toplistája/ Toplist of the occupation in Public Work by FEOR (ISCO)					
Munkakör (FEOR) megnevezése/ <i>Name of the occupation according to FEOR (ISCO)</i>	Létszám, fő/ <i>Number of</i>	Arány, %/ <i>Ratio, %</i>			
1. Egyéb, máshova nem sorolható egyszerű szolgáltatási és szállítási foglalkozású	109 867	47,8			
2. Egyszerű mezőgazdasági foglalkozású	13 378	5,8			
3. Általános irodai adminisztrátor	10 759	4,7			
4. Egyéb takarító és kisegítő	10 031	4,4			
5. Mezőgazdasági segédmunkás	8 179	3,6			
6. Egyszerű erdészeti, vadászati és halászati foglalkozású	7 884	3,4			
7. Egyéb egyszerű építőipari foglalkozású	7 101	3,1			
8. Kubikos	6 562	2,9			
9. Egyéb, máshova nem sorolható ipari és építőipari foglalkozású	4 433	1,9			
10. Intézményi takarító és kisegítő	3 862	1,7			
...			
Összesen/ Total	229 643	100%			

* A résztvevők havi átlagos létszáma alapján./ *By the monthly average number*



KÖZFOGLALKOZTATÁSI ÉS VÍZÜGYI HELYETTES ÁLLAMTITKÁRSÁG

8. A hónap folyamán rendelkezésre álló közfoglalkoztatási álláshelyek száma/ Available vacancies in the Public Work during the month					
<i>2015. december/ December 2015</i>					
Megye (a munkavégzés helye szerint)/ By the county-level places of working	Száma, darab/ Number, pcs	Változás az előző hónaphoz képest/ Changes compared to the previous month		Változás az előző év azonos időszakához képest/ Changes compared to the same period of the previous year	
		<i>db/ number, pcs</i>	<i>%</i>	<i>db/ number, pcs</i>	<i>%</i>
Közép-Magyarország/ Central Hungary	14 034	-1 733	-11,0	-1 419	-9,2
<i>Budapest</i>	11 317	-1 052	-8,5	2 312	25,7
<i>Pest</i>	2 717	-681	-20,0	-3 731	-57,9
Közép-Dunántúl/ Central Transdanubia	2 901	-2 221	-43,4	-3 928	-57,5
<i>Fejér</i>	1 420	-649	-31,4	-1 574	-52,6
<i>Komárom-Esztergom</i>	467	-608	-56,6	-1 008	-68,3
<i>Veszprém</i>	1 014	-964	-48,7	-1 346	-57,0
Nyugat-Dunántúl/ Western Transdanubia	1 774	-1 599	-47,4	-2 007	-53,1
<i>Győr-Moson-Sopron</i>	604	-849	-58,4	-165	-21,5
<i>Vas</i>	403	-299	-42,6	-684	-62,9
<i>Zala</i>	767	-451	-37,0	-1 158	-60,2
Dél-Dunántúl/ Southern Transdanubia	7 942	-2 061	-20,6	-1 402	-15,0
<i>Baranya</i>	3 396	-597	-15,0	-1 250	-26,9
<i>Somogy</i>	3 638	-1 232	-25,3	542	17,5
<i>Tolna</i>	908	-232	-20,4	-694	-43,3
Észak-Magyarország/ Northern Hungary	11 293	-5 786	-33,9	-12 004	-51,5
<i>Borsod-Abaúj-Zemplén</i>	7 373	-4 095	-35,7	-7 600	-50,8
<i>Heves</i>	2 311	-1 555	-40,2	-1 321	-36,4
<i>Nógrád</i>	1 609	-136	-7,8	-3 083	-65,7
Észak-Alföld/ Northern Great Plain	23 437	-731	-3,0	-6 607	-22,0
<i>Hajdú-Bihar</i>	7 231	-2 953	-29,0	-3 852	-34,8
<i>Jász-Nagykun-Szolnok</i>	3 195	-932	-22,6	-2 809	-46,8
<i>Szabolcs-Szatmár-Bereg</i>	13 011	3 154	32,0	54	0,4
Dél-Alföld/ Southern Great Plain	5 736	-2 719	-32,2	-4 673	-44,9
<i>Bács-Kiskun</i>	1 344	-1 351	-50,1	-1 505	-52,8
<i>Békés</i>	2 685	-1 796	-40,1	-2 161	-44,6
<i>Csongrád</i>	1 707	428	33,5	-1 007	-37,1
Összesen/ Total	67 117	-16 850	-20,1	-32 040	-32,3



KÖZFOGLALKOZTATÁSI ÉS VÍZÜGYI HELYETTES ÁLLAMTITKÁRSÁG

9. A közfoglalkoztatók toplistája/ Toplist of public employers	
<i>2015. december/ December 2015</i>	
Megnevezés/ Name	A hónap nyitónapján érvényben lévő szerződésekben megállapított létszám (fő)/ Number of public employees according to the valid contracts at the beginning of the month
Nemzeti Művelődési Intézet	5 883
Klebelsberg Intézményfenntartó Központ	3 734
Magyar Közút Nonprofit Zrt.	2 950
Felső-Tisza-vidéki Vízügyi Igazgatóság	2 094
Észak-magyarországi Vízügyi Igazgatóság	1 877
Közép-Tisza-vidéki Vízügyi Igazgatóság	1 720
Közép-Duna-völgyi Vízügyi Igazgatóság	1 705
MÁV Zrt.	1 387
Nyíregyházi Városüzemeltető és Vagyonkezelő Nonprofit Kft.	1 309
Körös-vidéki Vízügyi Igazgatóság	1 155



KÖZFOGLALKOZTATÁSI ÉS VÍZÜGYI HELYETTES ÁLLAMTITKÁRSÁG

10. Főbb munkaerő-piaci adatok/ *The main data of the Hungarian labour market*

A népesség gazdasági aktivitás szerint/ <i>The economic activity of the population</i>	2015. szeptember-november (ezer fő)/ <i>September - November 2015 (thousand persons)</i>	Változás előző év azonos időszakához képest (ezer fő)/ <i>Changes compared to the same period of the previous year (thousand persons)</i>			
		előző időszakhoz képest/ <i>the previous rolling quarter</i>		előző év azonos időszakához képest/ <i>the same period of the previous year</i>	
		fő/ <i>number</i>	(%, %-pont)/ <i>(in %, %-point)</i>	fő/ <i>number</i>	(%, %-pont)/ <i>(in %, %-point)</i>
Népesség száma*/ <i>Number of the population</i>	9 877,4	-31,6**			
Aktív korú népesség (15-64 év)/ <i>Number of the working-age population (15-64 years)</i>	6 516,6	-53,4			
Gazdaságilag aktív/ <i>The economically active population</i>	4 517,5	74,6			
Foglalkoztatott/ <i>Employed</i>	4 234,5	111,7			
Munkanélküli/ <i>Unemployed</i>	283,0	-37,0			
Gazdaságilag inaktív/ <i>The economically inactive population</i>	1 999,1	-128,1			
KSH munkaerő-felmérés adatai/ <i>Data of the Hungarian Central Statistical Office's Labour Force Survey (LFS)</i>	2015. szeptember-november/ <i>September - November 2015</i>	Változás/ <i>Changes compared to</i>			
		előző időszakhoz képest/ <i>the previous rolling quarter</i>		előző év azonos időszakához képest/ <i>the same period of the previous year</i>	
Foglalkoztatottak száma, 15-74 évesek (ezer fő)/ <i>Number of the employed people, 15-74 years (thousand persons)</i>	4 272,7	6,9	0,2	117,6	2,8
Ezen belül: közfoglalkoztatottak száma (ezer fő)/ <i>From this: public workers (thousand persons)</i>	236,7	4,8	2,1	61,1	34,8
Foglalkoztatási ráta (15-64 évesek), %/ <i>Employment rate (15-64 years), in %</i>	65,0	...	0,1	...	2,2
Munkanélküliek száma, 15-74 évesek (ezer fő)/ <i>Number of the unemployed people, 15-74 years (thousand persons)</i>	283,8	-6,2	-2,1	-36,8	-11,5
Munkanélküliségi ráta (15-74 évesek), %/ <i>Unemployment rate (15-74 years), in %</i>	6,2	...	-0,1	...	-0,9
A közfoglalkoztatás részesedése a foglalkoztatottak számának változából, %/ <i>Public Work's share of the employment change, %</i>	51,9%				

* 2014. jan 1-jei adat/ on 1st January 2014

** A viszonyítás alapja az egy évvel korábbi népességszám./ Compared to the previous year (1st January 2013)



KÖZFOGLALKOZTATÁSI ÉS VÍZÜGYI HELYETTES ÁLLAMTITKÁRSÁG

11. A Nemzetgazdasági Minisztérium nyilvántartott álláskeresőkre vonatkozó főbb adatai/ The Ministry for National Economy's main data of the registered jobseekers

A Nemzetgazdasági Minisztérium nyilvántartási adatai/ <i>Data of the Ministry for National Economy</i>	2015. december/ December 2015	Változás/ <i>Changes compared to</i>			
		előző időszakhoz képest/ <i>the previous month</i>		előző év azonos időszakához képest/ <i>the same period of the previous year</i>	
		fő/ <i>number</i>	(%, %-pont)/ <i>(in %, % point)</i>	fő/ <i>number</i>	(%, %-pont)/ <i>(in %, % point)</i>
Nyilvántartott álláskeresők zárónapi száma (ezer fő)/ <i>Number of the registered jobseekers at the end of the month (thousand persons)</i>	337 478	-13 061	-3,7	-53 562	-13,7
Ebből/ <i>From this:</i> Álláskeresési ellátásra jogosult/ <i>Eligible for jobseekers' allowance</i>	59 295	473	0,8	-1 193	-2,0
Foglalkoztatást helyettesítő támogatásban részesül/ <i>The recipients of the employment substitution support</i>	113 683	-3 438	-2,9	-8 455	-6,9
Ellátás nélkül/ <i>Jobseekers without any benefit</i>	164 500	-10 096	-5,8	-43 914	-21,1
25 év és alatta/ <i>25 years old or younger</i>	57 666	-5 176	-8,2	-13 195	-18,6
50 év feletti/ <i>Older than 50 years</i>	101 563	-783	-0,8	-2 078	-2,0
Legfeljebb 8 ált. iskolai végzettségű/ <i>Jobseekers with primary school or less than 8 grades</i>	143 995	-7 942	-5,2	-20 146	-12,3
Tartós álláskereső/ <i>Long-term registered</i>	96 572	-1 771	-1,8	-1 983	-2,0
Tartós álláskeresők aránya (%) / <i>Ratio of long-term registered (%)</i>	28,6	...	0,6	...	3,4



Statisztikai definíciók MÓDSZERTANI ÚTMUTATÓ

Közfoglalkoztatott: a közfoglalkoztatásról és a közfoglalkoztatáshoz kapcsolódó, valamint egyéb törvények módosításáról szóló 2011. évi CVI. törvény szerint közfoglalkoztatott az lehet, aki munkaviszonyt létesíthet,⁹ 16. életévét betöltötte, és a kormányhivatalnál regisztrált álláskereső (foglalkoztatást helyettesítő támogatásban részesülő, illetve álláskeresési vagy szociális ellátásra nem jogosult álláskereső) vagy a megváltozott munkaképességű személyek ellátásairól szóló 2011. évi CXCI. törvény szerinti rehabilitációs ellátásban részesülő személy.

Időszak: a közfoglalkoztatási támogatás iránti kérelmek, a közfoglalkoztatási szerződések, illetve a hatósági szerződés névsorában való érvényes feltöltés ideje. Statisztikai szempontból a nyilvántartási rendszerbe (IR) való bekerülés időpontját tekintjük relevánsnak egy ügy adott időszakba történő besorolásához. A havonta megfigyelt időszak az előző hónap 21. napjától a tárgyhoz 20. napjáig tart. 2015. január 1-jétől a tárgyhónapra vonatkozó adatok a következő hónap 20-ai zárónapján kerülnek számbavételre.

Közfoglalkoztatásban részt vevők havi átlagos létszáma: A közfoglalkoztatásban részt vevők átlagos állományi létszáma az adott hónapban közfoglalkoztatásban részt vevők napi létszámainak számtani átlaga. A támogatás keretében munkaszerződésben töltött napokat veszi figyelembe. Az átlagolást a tényleges létszám alapján kell elvégezni, vagyis minden személyt – a munkaidő hosszától függetlenül – egy-egy egész főnek kell tekinteni.

A közfoglalkoztatottak havi átlagos (állományi) létszámát az adott hónap naptári napjainak figyelembevételével kell meghatározni, vagyis a naponkénti közfoglalkoztatott létszámok összegét (a munkarend szerinti pihenőnapokra és ünnepnapokra az azt megelőző munkanap létszámát véve figyelembe) el kell osztani a hónap napjainak számával.

A közfoglalkoztatottak éves átlagos (állományi) létszáma a leírtak alapján már kiszámított havi átlagos létszámadatok számtani átlaga, vagyis éves átlagszámítás esetén 12-vel kell elosztani a havi átlagos létszámadatok összegét. Ugyanígy kell eljárni egy adott időszak esetén: az időszak hónapjaiban a közfoglalkoztatottak átlagos (állományi) létszámának összegét el kell osztani az adott időszak hónapjainak számával.

Az átlagos havi létszámot tekintve nyilvántartási okokból, valamint a tört időszakok statisztikai kerekítéseinek következtében eltérő részeredmények láthatók a különböző ismérvek szerinti bontásban. A kismértékű változások a teljes átlagos, vagy állományi létszám összegét nem érintik.

⁹ A munka törvénykönyvéről szóló 2012. évi I. törvény rendelkezései szerint.



KÖZFOGLALKOZTATÁSI ÉS VÍZÜGYI HELYETTES ÁLLAMTITKÁRSÁG

A nyilvántartási rendszer sajátosságai (késedelmes rögzítések, szerződések hosszabbítása miatt keletkező dupla tételek) következtében 2015 augusztusában az átlagos létszám meghaladja az érintett nettó létszámot.

Közfoglalkoztatásban részt vevők érintett nettó létszáma: a vizsgált időszakban a közfoglalkoztatás valamely típusában legalább egy napon közfoglalkoztatásban részt vevők létszáma. A hosszú időtartamú, az országos és a járási (kistérségi) startmunka mintaprogramok érintett létszámait és ezek összegét mutatja pontosan. Ha egy egyénnek egy időszak alatt több szerződése született a közfoglalkoztatás ugyanazon típusában (Hosszabb időtartamú közfoglalkoztatás támogatása, Országos közfoglalkoztatási program támogatása, Kistérségi/járási startmunka mintaprogram), akkor csak egyszer szerepel. Akkor is egyszer jelenik meg, ha a két szerződése egy támogatási típus (pl. Országos...) két alcsoportjához (pl. Víz társulati..., és Határnyiladék...) tartozik. Ha egy személy két szerződése két támogatási típushoz kötődik, akkor mindkettőben szerepel.

A nyilvántartási rendszer sajátosságai (késedelmes rögzítések, szerződések hosszabbítása miatt keletkező dupla tételek) következtében 2015 augusztusában az átlagos létszám meghaladja az érintett nettó létszámot.

Közfoglalkoztatásba belépők létszáma: a közfoglalkoztatási szerződések keretében közfoglalkoztatási jogviszonyt létesítők létszáma, havonta. A közfoglalkoztatásba egy személy egy évben többször is beléphet. A tényleges belépéseken felül nyilvántartási és technikai okokból is szükség lehet ki- és beléptetésre egy támogatási folyamaton belül. A belépési esetek havi létszámai összeadhatók. Ha egy egyén az adott időszak alatt több közfoglalkoztatási jogviszonyt létesített – a támogatás típusától, illetve annak alcsoportjaitól függetlenül –, akkor többször szerepel. A vizsgált időszak a megelőző hónap 21-től tárgy hó 20-ig tart. 2015. január 1-jétől a tárgyhónapra vonatkozó adatok a következő hónap 20-ai zárónapján kerülnek számbavételre.

Közfoglalkoztatási támogatás típusok:

Hosszabb időtartamú közfoglalkoztatás: olyan közfoglalkoztatási forma, amelynek keretében értékkeremtő, szakképzettséget is igénylő munkák végzésére vonhatók be elsősorban a foglalkoztatást helyettesítő támogatásra jogosult személyek, illetve a járási hivatal által közvetített álláskeresők, továbbá a megváltozott munkaképességű személyek ellátásairól szóló törvény szerinti rehabilitációs ellátásban részesülő személyek. A foglalkoztatás legfeljebb 12 hónapos időtartamban, legalább napi 6 órás munkaidőben történik közfoglalkoztatási jogviszony keretében. [A közfoglalkoztatáshoz nyújtható támogatásokról szóló 375/2010. (XII. 31.) Korm. rendelet 4. §]

Országos közfoglalkoztatási program: olyan közfoglalkoztatási forma, amely a mindenkori munkaerő-piaci helyzet, az esetleges „vis maior” helyzetek kezelésére, több ágazatot átfogóan (pl. ár- és belvízvédelem, a közutak, vasutak, az erdőterületek, megújuló energiaforrások területén) indítható. Az országos közfoglalkoztatási programok időtartama



KÖZFOGLALKOZTATÁSI ÉS VÍZÜGYI HELYETTES ÁLLAMTITKÁRSÁG

az egész év folyamán biztosítja a közfoglalkoztatást, teljes munkaidőben. A közfoglalkoztatónak a munkavégzéshez kapcsolódóan a foglalkoztatást elősegítő képzés lehetőségét biztosítani kell. A program támogatása a közfoglalkoztatási bér és a szociális hozzájárulási adó 100%-áig terjedhet, valamint e támogatási összeg 20%-a lehet a közvetlen költségekhez, továbbá legalább 100 fő foglalkoztatása esetén legfeljebb 3%-a lehet a szervezési költségekhez nyújtott támogatás. A közfoglalkoztatók lehetnek a vízügyi igazgatóságok, az állami és magán erdőgazdaságok, a vízgazdálkodási társulatok, a Magyar Közút Nonprofit Zrt., a katasztrófavédelmi és rendőri szervek, a vasúti pályahálózat-működtető szervezetek, a Nemzeti Parkok, a Magyar Honvédség, az Állami Autópálya Kezelő Zrt., stb. [A közfoglalkoztatáshoz nyújtható támogatásokról szóló 375/2010. (XII. 31.) Korm. rendelet]

Kistérségi/járási startmunka mintaprogram: közfoglalkoztatási mintaprogram, amelyet a közfoglalkoztatásért felelős miniszter indíthat meghatározott célok elérése érdekében. A mintaprogram esetében a közfoglalkoztatási bér és a szociális hozzájárulási adó 100%-os támogatásán kívül a beruházási és dologi költségek és kiadások 70-100% közötti mértékben támogathatók. Ráépülő közfoglalkoztatási program esetében a támogatás mértékéről a közfoglalkoztatásért felelős miniszter dönt. A közfoglalkoztatási mintaprogramra épülő közfoglalkoztatási programok beruházási és dologi költségei szintén 70-100%-os összegben támogathatóak. [A közfoglalkoztatáshoz nyújtható támogatásokról szóló 375/2010. (XII. 31.) Korm. rendelet 7/B. §]

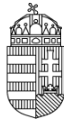
Közfoglalkoztatásból kilépők létszáma: a közfoglalkoztatást a vizsgált időszakban bármilyen okból befejező személyek létszáma. A kilépők létszámaiba beletartozik a normál módon befejezőkön kívül a vizsgált időszakban kilépők, lemorzsolódók és egyéb okból megszűnt vagy megszüntetett közfoglalkoztatási jogviszonyok száma is. A vizsgált időszak a megelőző hónap 21-től tárgyhó 20-ig tart. 2015. január 1-jétől a tárgyhónapra vonatkozó adatok a következő hónap 20-ai zárónapján kerülnek számbavételre.

Zárónapi létszám: a vizsgált időszak utolsó napján közfoglalkoztatási jogviszonnyal rendelkező személyek száma. A vizsgált időszak a megelőző hónap 21-től tárgyhó 20-ig tart. 2015. január 1-jétől a tárgyhónapra vonatkozó adatok a következő hónap 20-ai zárónapján kerülnek számbavételre.

Közfoglalkoztatási ráta: a közfoglalkoztatottak zárónapi létszámát viszonyítja a közfoglalkoztatottak és a nyilvántartott álláskeresők zárónapi létszámához.

Korcsoport: a közfoglalkoztatott személy kora az alábbi életkor-kategóriák szerint:

- 25 év és alatta,
- 26–50 év közötti,
- 50 év feletti.



KÖZFOGLALKOZTATÁSI ÉS VÍZÜGYI HELYETTES ÁLLAMTITKÁRSÁG

Iskolai végzettség: a közfoglalkoztatott személy legmagasabb iskolai végzettsége a közfoglalkoztatás megkezdése előtt. A lehetséges kategóriák: 1. általános iskolai végzettség nélküli, 2. általános iskola, 3. szakmunkásképző, szakiskola, 4. érettségi (szakközépiskola, gimnázium, technikum), 5. felsőfokú (főiskola, egyetem).

Foglalkoztatás besorolása:

- nem munkavezető – szakképesített (bruttó bér: 101 480 Ft),
- nem munkavezető – szakképesítés nélküli (bruttó bér: 79 155 Ft),
- munkavezető – szakképesített (bruttó bér: 111 660 Ft),
- munkavezető – szakképesítés nélküli (bruttó bér: 87 090 Ft).¹⁰

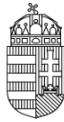
FEOR: A közfoglalkoztatásra bejelentett álláshelyek besorolására a Foglalkozások Egységes Osztályozási Rendszerének (FEOR-08) kategóriái szolgálnak. A FEOR felépítésében követi az érvényes nemzetközi osztályozást az ISCO-08 rendszerét. A FEOR a foglalkozásokat egy négy számjegyes decimális rendszerbe sorolja be. A négy számjegyes decimális rendszeren belül az első számhely a foglalkozási főcsoportot, a második a foglalkozási csoportot, a harmadik a foglalkozási alcsoportot, a negyedik pedig magát a foglalkozást jelenti. A „foglalkozás” megnevezés a ténylegesen gyakorolt tevékenység tartalmából indul ki, emellett figyelembe veszi az iskolázottság, szakképzettség szintjét. A FEOR-08 1-9. és a 0. főcsoportot különbözteti meg.

Gazdaságilag aktív: A KSH munkaerő-felmérése a vizsgált népességet egy meghatározott időszakban végzett tevékenységük alapján sorolja a következő két fő csoportba: a gazdaságilag aktívak (a rendelkezésre álló munkaerő) és a gazdaságilag nem aktívak (inaktívak) csoportjába. A gazdaságilag aktívak kategóriája jelenti mindazon személyeket, akik a megfigyelés hetében a munkaerőpiacon foglalkoztatottként vagy munkanélküliként megjelentek.

Foglalkoztatott: az, aki a vizsgált időszakban (ún. vonatkozási héten, a hetet hétfőtől vasárnapig számítva) legalább 1 óra, jövedelmet biztosító munkát végzett, vagy munkájától csak átmenetileg (szabadság, betegség stb. miatt) volt távol. Jövedelmet biztosító munkának számít minden olyan tevékenység:

- amely pénzjövedelmet eredményez, vagy
- amely természetbeni juttatást biztosít, esetleg
- amelyet egyéb, később realizálható jövedelem érdekében végeztek,
- amelyet mint segítő családtagok végeztek a háztartáshoz tartozó gazdaság, vállalkozás jövedelmének növelése érdekében.

¹⁰ 2015. január 1-jétől.



KÖZFOGLALKOZTATÁSI ÉS VÍZÜGYI HELYETTES ÁLLAMTITKÁRSÁG

Munkanélküli: az a személy, akire a következő kritériumok egyidejűleg teljesülnek:

- az adott héten nem dolgozott (s nincs olyan munkája, amelytől átmenetileg távol volt),
- aktívan keresett munkát a kikérdezést megelőző négy hét folyamán,
- rendelkezésre áll, azaz két héten belül munkába tudna állni, ha találna megfelelő állást.

Gazdaságilag inaktív: azok, akik a vonatkozási héten nem dolgoztak, illetve nem volt rendszeres, jövedelmet biztosító munkájuk és nem is kerestek munkát, vagy kerestek, de nem tudtak volna munkába állni. Idetartoznak – többek között – a passzív munkanélküliek, akik szeretnének ugyan munkát, de kedvezőtlennek ítélve elhelyezkedési esélyeiket, meg sem kísérik az álláskeresést.

Foglalkoztatási ráta: a foglalkoztatottaknak a megfelelő korcsoportba tartozó (itt: 15-64 éves) népességhez viszonyított aránya.

Munkanélküliségi ráta: a munkanélkülieknek a megfelelő korcsoportba tartozó (itt: 15-74 éves) gazdaságilag aktív népességhez mért aránya.

Nyilvántartott álláskereső: az a személy, akit az illetékes járási hivatal álláskeresőként nyilvántart, és aki a munkaviszony létesítéséhez szükséges feltételekkel rendelkezik, oktatási intézmény nappali tagozatán nem folytat tanulmányokat, valamint öregségi nyugdíjra nem jogosult, rehabilitációs járadékban nem részesül, illetve az alkalmi foglalkoztatásnak minősülő munkaviszony kivételével munkaviszonyban nem áll és egyéb kereső tevékenységet sem folytat, továbbá elhelyezkedése érdekében az illetékes járási hivatallal együttműködik. [A foglalkoztatás elősegítéséről és a munkanélküliek ellátásáról szóló 1991. évi IV. tv.]

Álláskeresői ellátás: Az álláskereső részére – a foglalkoztatás elősegítéséről és a munkanélküliek ellátásáról szóló 1991. évi IV. törvényben meghatározott feltételek szerint – álláskeresői ellátásként álláskeresői járadék, nyugdíj előtti álláskeresői segély, valamint költségtérítés jár.

Foglalkoztatást helyettesítő támogatásban részesülő személyek: a nyilvántartott álláskeresők közül azok, akik hátrányos munkaerő-piaci helyzetű aktív korúak és jövedelmük kiegészítésére, pótlására pénzügyi szociális ellátásban részesülnek. 2009. január 1-jétől a rendszeres szociális segélyben részesülőket két csoportba sorolták: a rendszeres szociális segélyezettek és a rendelkezésre állási támogatottak. 2011. január 1-jétől a rendelkezésre állási támogatás helyébe új ellátási forma a bérpótló juttatás lépett. 2011. szeptember 1-jétől pedig a bérpótló juttatás elnevezés foglalkoztatást helyettesítő támogatásra változott. [A szociális igazgatásról és a szociális ellátásokról szóló 1993. évi III. tv.]



BELÜGYMINISZTERIUM

KÖZFOGLALKOZTATÁSI ÉS VÍZÜGYI HELYETTES ÁLLAMTITKÁRSÁG

Ellátás nélküli álláskereső: az a nyilvántartott álláskereső, aki pénzbeli álláskeresői ellátásban, illetve foglalkoztatást helyettesítő támogatásban nem részesül.

Tartós álláskereső: az a személy, akit az illetékes járási hivatal legalább 12 hónapja folyamatosan álláskeresőként nyilvántart.