



BELÜGYMINISZTERIUM

KÖZFOGLALKOZTATÁSI ÉS VÍZÜGYI HELYETTES ÁLLAMTITKÁRSÁG

## Havi tájékoztató a közfoglalkoztatás alakulásáról

*2015. március*

Publikálás dátuma: 2015. május 13.


Adatrevízió következtében korrigálva: 2015. július 3.



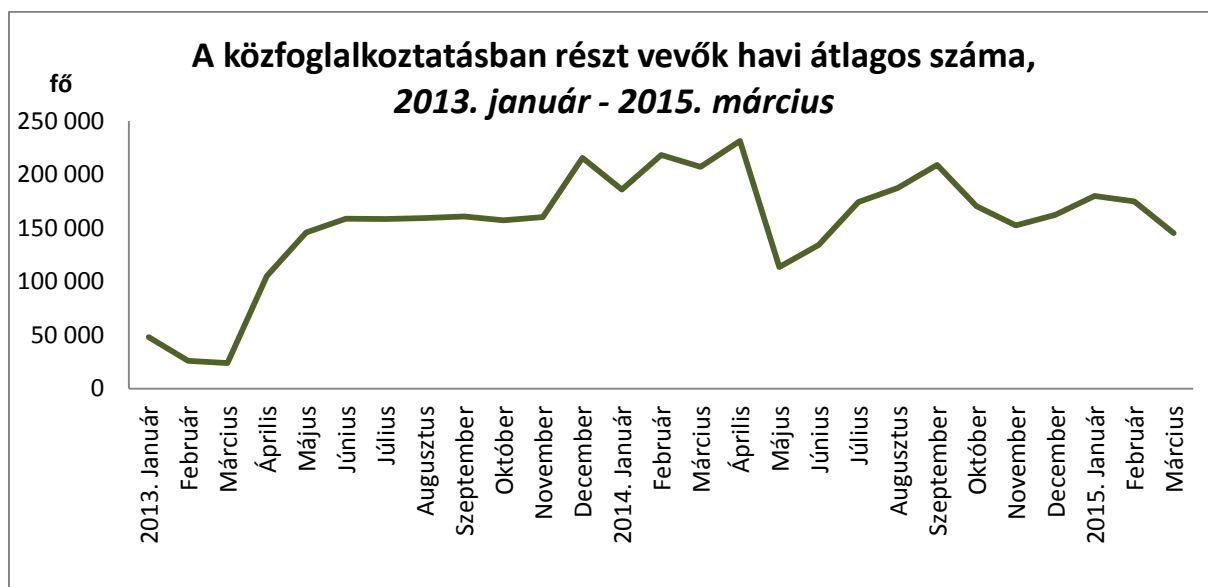
KÖZFOGLALKOZTATÁSI ÉS VÍZÜGYI HELYETTES ÁLLAMTITKÁRSÁG

## Tartalom

Tájékoztató a közfoglalkoztatás alakulásáról.....	3
Táblázatok/ <i>Tables</i> .....	7
1. A közfoglalkoztatás főbb adatainak összefoglaló táblázata/ <i>Summary report of the Public Work's main data</i> .....	8
2. A közfoglalkoztatás főbb adatainak időszora 2014-ben/ <i>Time series of the Public Work's main data in 2014</i> .....	9
3. A közfoglalkoztatás főbb adatainak időszora 2015-ben/ <i>Time series of the Public Work's main data in 2015</i> .....	10
4. A közfoglalkoztatásban részt vevők átlagos havi létszáma és annak változása megyénként/ <i>Monthly average number of the public workers and their changes by counties</i> .....	11
5. A közfoglalkoztatás főbb típusaiban részt vevők havi átlagos létszáma megyénként/ <i>Monthly average number of the public workers and their changes in the main types of the Public Work by counties</i> .....	12
6. A közfoglalkoztatási ráta alakulása megyénként/ <i>Indicator of participation in Public Work by counties</i> .....	13
7. A közfoglalkoztatásban dolgozók összetételének alakulása/ <i>The main features of the public workers</i> .....	14
8. A hónap folyamán rendelkezésre álló közfoglalkoztatási álláshelyek száma/ <i>Available vacancies in the Public Work during the month</i> .....	15
9. A közfoglalkoztatók toplistája/ <i>Toplist of public employers</i> .....	16
10. Főbb munkaerő-piaci adatok/ <i>The main data of the Hungarian labour market</i> .....	17
11. A Nemzetgazdasági Minisztérium nyilvántartott álláskeresőkre vonatkozó főbb adatai/ <i>The Ministry for National Economy's main data of the registered jobseekers</i> .....	18
Statistikai definíciók.....	19

**Tájékoztató a közfoglalkoztatás alakulásáról**

2015. március



Forrás: KEKKH adattárház

**Márciusban elindultak a 2015. évi közfoglalkoztatási programok**

A Belügyminisztérium közfoglalkoztatásra vonatkozó adatai szerint a közfoglalkoztatásban részt vevő személyek **havi átlagos száma 145 281 fő volt 2015. március hónapban**. Ez a létszám a közfoglalkoztatás **ki- és belépési oldalán nagymértékű forgalommal párosult** a tárgy hónapban. Ennek oka, hogy 2015. február hónap végén – néhány kivételtől eltekintve – kifutottak a tavalyi évben indított közfoglalkoztatási programok, s az idén induló új programokba fokozatosan kapcsolódtak be a nyilvántartott álláskeresőök a hónap során. A jellemzően **2014 decemberében indult téli képzések 2015. március 31. napjáig** biztosítják közel 29 000 fő oktatását, illetve ezzel egyidejű foglalkoztatását.

A 2015. évi programok kiemelt prioritása a Start-munkaprogram folytatása és fokozatos kiterjesztése, különösen az értékteremtő, hasznos, a helyi sajátosságokon alapuló, a település önfenntartását elősegítő programok támogatása a hosszabb időtartamú programok, illetve az országos közfoglalkoztatási programok indítása mellett. A 2015-ben induló programok esetében – az új jogi szabályozás értelmében – lehetőség van arra, hogy a támogatási időszak legfeljebb 12 hónap legyen, amely egy alkalommal legfeljebb 6 hónappal meghosszabbítható.

2015 márciusában a Belügyminisztérium mintegy 185 ezer fő közfoglalkoztatásához biztosított forrásokat, a programokba történő bevonások fokozatosan haladnak előre a statisztikai zárást jelentő március 20-át követően is.



## KÖZFOGLALKOZTATÁSI ÉS VÍZÜGYI HELYETTES ÁLLAMTITKÁRSÁG

2015 márciusában a **korábbi években nem látott mértékű bevonást bonyolítottak le** a közfoglalkoztatási programokba a megyei és járási kormányhivatalok munkatársai: **140,8 ezer fő belépőt regisztrálhatunk** február 21. és március 20-a között. A belépők 54,6 százaléka kistérségi startmunka mintaprogramba (76,8 ezer fő), további 23,4 százaléka hosszabb időtartamú közfoglalkoztatásba (32,9 ezer fő) kapcsolódott be. Az országos közfoglalkoztatási programot a belépők 22 százaléka kezdte el (31,1 ezer fő).

A kilépők száma még ennél is magasabb volt a tárgy hónapban: 143,4 ezren léptek ki a programok valamelyikéből, amely a már említett okokra, azaz az elmúlt évben indult programok befejeződésére vezethető vissza.

**Mivel mind a ki-, mind a belépési forgalom hatalmas volumenű volt márciusban, a közfoglalkoztatásban részt vevők érintett létszáma is jelentős mértékben megemelkedett: 249,3 ezer fő volt érintett a különböző közfoglalkoztatási típusokban, amely létszám 38,9%-kal magasabb az előző havinál.** Azonban ha egy fő két különböző programban is részt vett, akkor ebben a létszámban kétszer szerepel. Ha egy főt csak egyszer számolunk a hónapon belül, akkor 227,3 ezer főt tesz ki a havi érintett létszám.

A 145 281 főt jelentő havi átlagos létszám szerinti bontást tekintve 76 456 fő férfi (52,6%) és 68 824 fő nő (47,4%) vett részt közfoglalkoztatásban a vizsgált hónapban. A közfoglalkoztatottak 59 százaléka 26 és 50 év közötti, a 25 évesek vagy annál fiatalabbak aránya 16,6 százalék, az 50 év felettieké pedig 24,4 százalék volt 2015. márciusban. **A közfoglalkoztatásban részt vevőket legmagasabb iskolai végzettségük szerint vizsgálva kijelenthetjük, hogy az érintettek legnagyobb arányban általános iskolát végeztek (46,3%),** illetve szakmunkás vagy szakiskolai végzettséggel rendelkeztek (27,7%). A kevesebb, mint nyolc osztályt végeztek aránya 7,6 százalék, az érettségit adó középiskolai végzettségűeké 16,4 százalék, míg a diplomásoké 2 százalék volt a tárgy hónapban.

**A közfoglalkoztatásban dolgozók több mint fele (53,1%-a) egyszerű szolgáltatási és szállítási tevékenységet végzett, további 5,4 százalék mezőgazdasági segéd munkásként dolgozott.** A jelentősebb munkakörök közül kiemelhetjük még az egyszerű mezőgazdasági foglalkozásokat (5,3%), továbbá a takarító és kiegészítő tevékenységet (4,1%).

A közfoglalkoztatásban részt vevők havi átlagos létszáma alapján – az abszolút számokat tekintve – az alábbi megyékben volt **a legnagyobb mértékű a közfoglalkoztatás: Borsod-Abaúj-Zemplén (26,4 ezer fő) és Szabolcs-Szatmár-Bereg (21,0 ezer fő) megyében.** További két megye (Hajdú-Bihar és Békés) esetén a közfoglalkoztatottak száma szintén meghaladta a tízezer főt.

A közfoglalkoztatási programok közül a kistérségi/járási startmunka mintaprogramok Szabolcs-Szatmár-Bereg megyében folytak a legnagyobb résztvevői létszámmal (13,7 ezer fő), ezt követően Borsod-Abaúj-Zemplén (12,2 ezer fő) és Békés megyékben (7,4 ezer fő).



## KÖZFOGLALKOZTATÁSI ÉS VÍZÜGYI HELYETTES ÁLLAMTITKÁRSÁG

### A legnagyobb közfoglalkoztatók

Mivel március hónap folyamán kerültek megkötésre, illetve megújításra a 2015. évben induló programok hatósági szerződésai, a hónap nyitónapján érvényes szerződések szerinti létszámok lényeges eltérést mutatnak a hónap végén érvényben lévőkhöz képest. Ezért a táblázatok között közöljük a hónap végén érvényes szerződések alapján összeállított közfoglalkoztatók toplistáját is ebben a hónapban. **A toplistát a Nemzeti Művelődési Intézet vezeti**, amely 5 872 fő közfoglalkoztatására vonatkozóan kötött támogatási szerződést 2015 márciusában.

### Továbbra is növekvő a foglalkoztatottak száma az előző év azonos időszakához képest

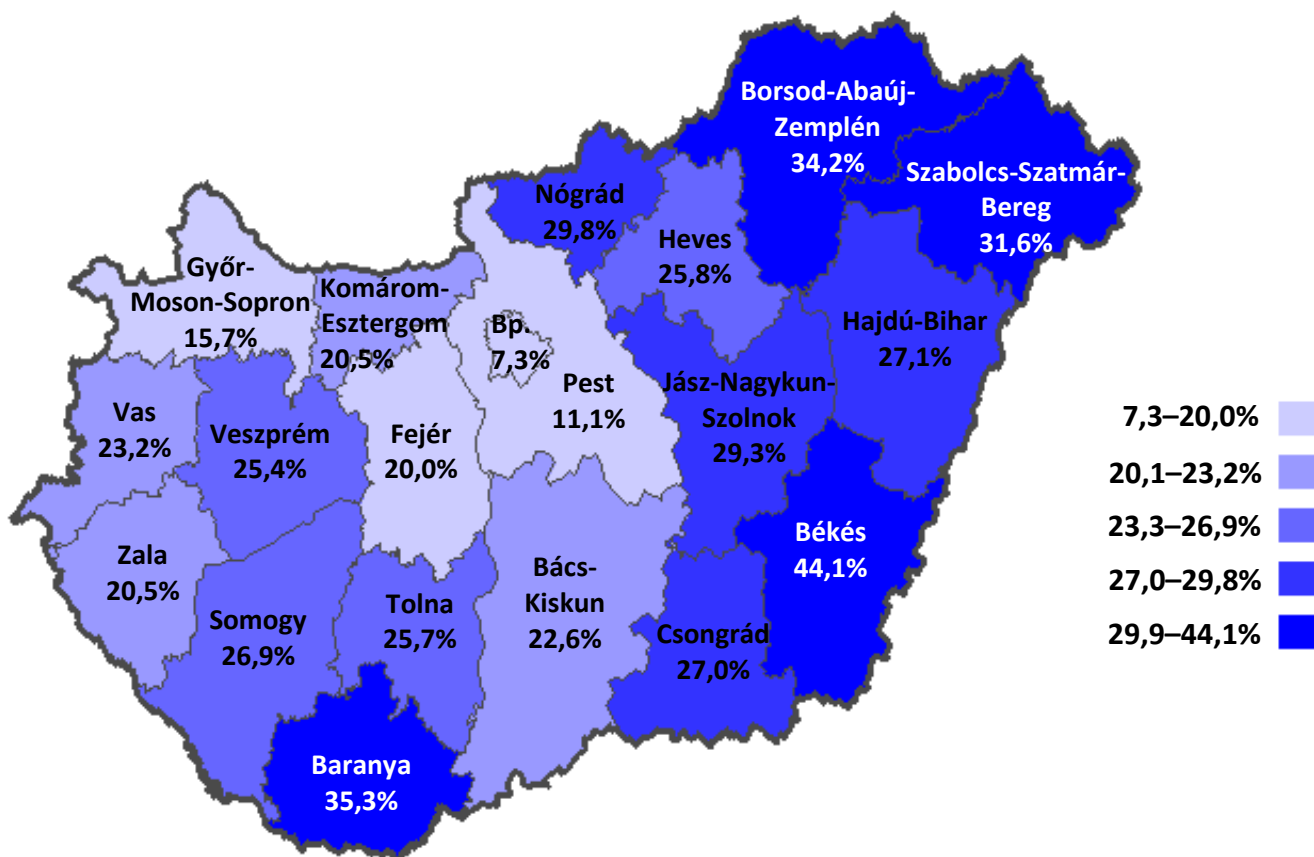
A KSH Munkaerő-felméréseinek 2014. december–2015. február gördülőnegyedévre vonatkozó adatai szerint a 15-74 év közötti foglalkoztatottak száma 4 124,3 ezer főt tett ki, ami egy év **viszonylatában 110,6 ezer főnyi emelkedést jelent. Ez 2,8 százalékos bővülésnek felel meg. A vizsgált gördülőnegyedévben a foglalkoztatottak számának egy év alatti növekedéséhez a közfoglalkoztatás már egyáltalán nem járult hozzá, tekintettel arra, hogy a munkaerő-felmérés által számba vett közfoglalkoztatottak száma egy év viszonylatában stagnálást mutatott.**

### A nyilvántartott álláskeresők számának alakulása, a közfoglalkoztatás súlya az álláskeresők számához viszonyítva

A nyilvántartott álláskeresők zárónapi száma 462 037 fő volt 2015 márciusában az NGM adatai szerint. Létszámuk 31,3 ezer fővel **nőtt az előző hónaphoz viszonyítva. Az álláskeresők számának növekedése párhuzamosan következett be a közfoglalkoztatottak számának ideiglenes csökkenésével.** Az álláskeresők több mint fele (52,4%-a) nem részesült ellátásban a vizsgált hónapban, míg közel egyharmaduk (32,5%) foglalkoztatást helyettesítő támogatásra, további 15,1 százalékuk pedig álláskeresési ellátásra volt jogosult. A legfeljebb nyolc általános iskolai végzettséggel rendelkezők aránya továbbra is igen magas (43,5%) volt az állástalanok között. A legalább 12 hónapja nyilvántartott, tartós álláskeresők aránya 22,1 százalék volt márciusban.

### A közfoglalkoztatási ráta alakulása megyénként

A közfoglalkoztatási ráta, amely a közfoglalkoztatottak zárónapi számát a közfoglalkoztatottak és a nyilvántartott álláskeresők zárónapi létszámához méri, lehetőséget ad az egyes megyék relatív helyzetének összehasonlítására a közfoglalkoztatás súlya szempontjából. Továbbra is **Békés megyében volt a legmagasabb a közfoglalkoztatás relatív súlya, ahol 44,1% a ráta értéke.** További három megyében szintén magas (30%-ot meghaladó mértékű) a mutató – ezek az alábbiak: Baranya, Borsod-Abaúj-Zemplén és Szabolcs-Szatmár-Bereg megye. A legalacsonyabb közfoglalkoztatási ráta a fővárosra jellemző (7,3%).

**A közfoglalkoztatási ráta alakulása megyénként, 2015. március**

Forrás: saját számítás a BM és az NGM adatai alapján  
Készült az MTA KRTK Erőforrástérkép alkalmazásával.

**Bejelentett munkaerőigények a közfoglalkoztatásban**

2015. március folyamán a közfoglalkoztatásban rendelkezésre álló álláshelyek száma a fővárosban (32 344 db), továbbá a következő megyékben volt a legmagasabb: Szabolcs-Szatmár-Bereg (27 907 db), Borsod-Abaúj-Zemplén (24 792 db), Hajdú-Bihar (16 630 db) és Békés (13 104 db) megyékben. Alacsony volt ez a szám Győr-Moson-Sopron (1 698 db), Vas (2 055 db) és Komárom-Esztergom (2 263 db) megyékben. A megyék többségében az előző hónaphoz és az előző év azonos időszakához képest is nagymértékű növekedés volt tapasztalható.



BELÜGYMINISZTERIUM

KÖZFOGLALKOZTATÁSI ÉS VÍZÜGYI HELYETTES ÁLLAMTITKÁRSÁG

## **Táblázatok/ Tables**



## KÖZFOGLALKOZTATÁSI ÉS VÍZÜGYI HELYETTES ÁLLAMTITKÁRSÁG

1. A közfoglalkoztatás főbb adatainak összefoglaló táblázata/ <i>Summary report of the Public Work's main data</i>					
2015. március <sup>1</sup> / March 2015					
Közfoglalkoztatottak létszámának alakulása/ <i>Measures of the public worker's number</i>	Létszám, fő/ <i>Number of</i>	Változás az előző hónaphoz képest/ <i>Changes compared to the previous month</i>		Változás az előző év azonos időszakához képest/ <i>Changes compared to the same period of the previous year</i>	
		fő/ <i>number</i>	%	fő/ <i>number</i>	%
Közfoglalkoztatásban részt vevők havi átlagos létszáma <sup>2</sup> / <i>Monthly average number of the public workers</i>	145 281	-29 732	-17,0	-61 843	-29,9
Közfoglalkoztatásban részt vevők érintett nettó létszáma <sup>3</sup> / <i>Net number of the public workers</i>	249 281	69 766	38,9	20 934	9,2
Közfoglalkoztatásba belépők <sup>4</sup> létszáma/ <i>Monthly inflow to the Public Work</i>	140 796	134 184	2029,4	110 677	367,5
Ebből/ <i>From this</i> : Hosszabb időtartamú közfoglalkoztatásba/ <i>To long-term public employment programmes</i>	32 930	28 241	602,3	17 431	112,5
Országos közfoglalkoztatási programba/ <i>To national public employment programmes</i>	31 053	30 556	6148,1	28 477	1105,5
Kistérségi/járási startmunka mintaprogramba/ <i>To micro-regional and other Start Work model programmes</i>	76 813	75 387	5286,6	64 769	537,8
- Ebből/ <i>From this</i> : mezőgazdasági programba/ <i>To agriculture programmes</i>	32 783	32 315	6904,9	20 798	173,5
Közfoglalkoztatásból kilépők <sup>5</sup> létszáma/ <i>Outflow from the Public Work</i>	143 372	131 797	1138,6	108 255	308,3

<sup>1</sup> A havonta megfigyelt időszak az előző hónap 21. napjától a tárgyható 20. napjáig tart. 2015. január 1-jétől a tárgyhónapra vonatkozó adatok a következő hónap 20-ai zárónapján kerülnek számbavételre.

<sup>2</sup> A közfoglalkoztatásban részt vevők átlagos állományi létszáma: az adott hónapban közfoglalkoztatásban részt vevők napi létszámainak egyszerű számtani átlaga.

<sup>3</sup> A vizsgált időszakban a közfoglalkoztatás valamely támogatási típusában legalább egy napon részt vevők létszáma. Ha egy egyénnek egy időszak alatt több szerződése született a közfoglalkoztatás ugyanazon típusában, akkor csak egyszer szerepel. Ha a több szerződés különböző támogatási típusokhoz kötődik, akkor az egyént többször számoljuk.

<sup>4</sup> Közfoglalkoztatási szerződés keretében adott hónapban közfoglalkoztatási jogviszonyt létesítők száma. Ha egy egyén adott időszak alatt több közfoglalkoztatási jogviszonyt létesített – függetlenül annak típusától –, akkor többször szerepel. A havi belépő létszám tartalmaz olyan belépőket, akik esetében a foglalkoztatás kezdete korábbi időszakra esik, de a nyilvántartási rendszer sajátosságaiból adódóan a korábbi időszakokban nem tudtuk figyelembe venni.

<sup>5</sup> A közfoglalkoztatást a vizsgált időszakban bármilyen okból befejező személyek száma.





BELÜGYMINISZTERIUM

KÖZFOGLALKOZTATÁSI ÉS VÍZÜGYI HELYETTES ÁLLAMTITKÁRSÁG

**2. A közfoglalkoztatás főbb adatainak időszora 2014-ben/ Time series of the Public Work's main data in 2014**

2014												
	Január/ January	Február/ February	Március/ March	Április/ April	Május/ May	Június/ June	Július/ July	Augusztus/ August	Szeptember/ September	Október/ October	November/ November	December/ December
<b>Belépők száma/ Number of inflow</b>	29 592	50 067	30 119	35 858	30 437	95 885	41 357	40 670	53 870	46 735	48 005	58 619
Hosszabb időtartamú közfoglalkoztatásba/ To long-term public employment programmes	27 031	38 139	15 499	19 070	12 176	46 017	26 056	26 951	28 395	26 133	20 214	48 619
Országos közfoglalkoztatási programba/ To national public employment programmes	1 562	10 433	2 576	1 244	5 996	27 415	11 228	3 373	2 435	3 385	14 745	2 398
Kistérségi/járási startmunka minta-programokba/ To micro-regional and other Start Work model programmes	999	1 495	12 044	15 544	12 265	22 453	4 073	10 346	23 040	17 217	13 046	7 602
- Ebből/ From this: mezőgazdasági programokba/ To agriculture programmes	211	477	11 985	15 528	4 713	5 328	970	1 078	1 141	1 405	1 045	1 318
<b>Közfoglalkoztatásban részt vevők havi átlagos száma/ Monthly average number of the public workers</b>	185 937	218 126	207 124	231 269	113 683	134 361	174 223	187 459	208 925	170 304	152 378	162 417
Hosszabb időtartamú közfoglalkoztatásban/ In long-term public employment programmes	115 964	159 766	153 843	164 088	61 083	43 844	70 136	74 227	71 219	58 437	40 897	50 403
Országos közfoglalkoztatási programban/ In national public employment programmes	26 212	36 764	39 271	40 359	16 713	30 914	40 072	41 940	44 008	18 247	17 732	18 812
Kistérségi/járási startmunka minta-programokban/ In micro-regional and other Start Work model programmes	43 761	21 596	14 010	26 822	35 887	59 604	64 016	71 291	93 697	93 619	93 749	93 202
- Ebből/ From this: mezőgazdasági programokban/ In agriculture programmes	18 747	15 942	12 492	26 761	31 008	36 418	37 178	37 993	38 737	39 471	39 445	38 306
<b>Kilépők száma/ Outflow from the Public Work</b>	73 805	7 508	35 117	7 724	208 526	5 088	9 942	34 398	34 748	107 572	44 977	37 678



## BELÜGYMINISZTERIUM

## KÖZFOGLALKOZTATÁSI ÉS VÍZÜGYI HELYETTES ÁLLAMTITKÁRSÁG

3. A közfoglalkoztatás főbb adatainak időszora 2015-ben/ *Time series of the Public Work's main data in 2015*

2015												
	Január/ January	Február/ February	Március/ March	Április/ April	Május/ May	Június/ June	Július/ July	Augusztus/ August	Szeptember/ September	Október/ October	November/ November	December/ December
<b>Belépők száma/ Number of inflow</b>	43 123	6 612	140 796									
Hosszabb időtartamú közfoglalkoztatásba/ <i>To long-term public employment programmes</i>	36 093	4 689	32 930									
Országos közfoglalkoztatási programba/ <i>To national public employment programmes</i>	1 490	497	31 053									
Kistérségi/járási startmunka minta-programokba/ <i>To micro-regional and other Start Work model programmes</i>	5 540	1 426	76 813									
- Ebből/ <i>From this: mezőgazdasági programokba/ To agriculture programmes</i>	1 681	468	32 783									
<b>Közfoglalkoztatásban részt vevők havi átlagos száma/ Monthly average number of the public workers</b>	180 136	175 013	145 281									
Hosszabb időtartamú közfoglalkoztatásban/ <i>In long-term public employment programmes</i>	81 404	85 233	60 331									
Országos közfoglalkoztatási programban/ <i>In national public employment programmes</i>	18 863	19 127	20 981									
Kistérségi/járási startmunka minta-programokban/ <i>In micro-regional and other Start Work model programmes</i>	79 869	70 654	63 968									
- Ebből/ <i>From this: mezőgazdasági programokban/ In agriculture programmes</i>	33 747	29 515	26 766									
<b>Kilépők száma/ Outflow from the Public Work</b>	29 530	11 575	143 372									



## KÖZFOGLALKOZTATÁSI ÉS VÍZÜGYI HELYETTES ÁLLAMTITKÁRSÁG

<b>4. A közfoglalkoztatásban részt vevők átlagos havi létszáma és annak változása megyénként/ Monthly average number of the public workers and their changes by counties</b>					
2015. március/ March 2015					
Megye (a közfoglalkoztatási szerződést kötő kirendeltség szerint)/ By the county-level places of contracting	Létszám, fő/ Number	Változás az előző hónaphoz képest/ Changes compared to the previous month		Változás az előző év azonos időszakához képest/ Changes compared to the same period of the previous year	
		fő/ number	%	fő/ number	%
<b>Közép-Magyarország/ Central Hungary</b>	<b>11 015</b>	<b>-4 071</b>	<b>-27,0</b>	<b>-13 892</b>	<b>-55,8</b>
Budapest	7 594	-2 680	-26,1	-10 198	-57,3
Pest	3 421	-1 391	-28,9	-3 694	-51,9
<b>Közép-Dunántúl/ Central Transdanubia</b>	<b>7 674</b>	<b>-504</b>	<b>-6,2</b>	<b>-8 436</b>	<b>-52,4</b>
Fejér	3 215	-604	-15,8	-3 553	-52,5
Komárom-Esztergom	1 734	72	4,3	-1 604	-48,0
Veszprém	2 725	28	1,1	-3 279	-54,6
<b>Nyugat-Dunántúl/ Western Transdanubia</b>	<b>5 389</b>	<b>-1 820</b>	<b>-25,2</b>	<b>-5 949</b>	<b>-52,5</b>
Győr-Moson-Sopron	1 134	-269	-19,1	-2 250	-66,5
Vas	1 854	-512	-21,6	-1 800	-49,3
Zala	2 400	-1 040	-30,2	-1 899	-44,2
<b>Dél-Dunántúl/ Southern Transdanubia</b>	<b>17 568</b>	<b>-577</b>	<b>-3,2</b>	<b>-3 828</b>	<b>-17,9</b>
Baranya	9 874	77	0,8	-489	-4,7
Somogy	4 919	202	4,3	-1 933	-28,2
Tolna	2 774	-855	-23,6	-1 405	-33,6
<b>Észak-Magyarország/ Northern Hungary</b>	<b>37 139</b>	<b>-8 739</b>	<b>-19,0</b>	<b>-11 050</b>	<b>-22,9</b>
Borsod-Abaúj-Zemplén	26 404	-6 118	-18,8	-3 254	-11,0
Heves	4 785	-1 609	-25,2	-4 978	-51,0
Nógrád	5 949	-1 012	-14,5	-2 819	-32,1
<b>Észak-Alföld/ Northern Great Plain</b>	<b>42 991</b>	<b>-12 253</b>	<b>-22,2</b>	<b>-12 187</b>	<b>-22,1</b>
Hajdú-Bihar	12 974	-4 104	-24,0	-4 267	-24,7
Jász-Nagykun-Szolnok	8 999	-2 007	-18,2	-3 775	-29,6
Szabolcs-Szatmár-Bereg	21 019	-6 142	-22,6	-4 146	-16,5
<b>Dél-Alföld/ Southern Great Plain</b>	<b>23 505</b>	<b>-1 768</b>	<b>-7,0</b>	<b>-6 502</b>	<b>-21,7</b>
Bács-Kiskun	5 858	197	3,5	-3 157	-35,0
Békés	12 408	-865	-6,5	4	0,0
Csongrád	5 239	-1 101	-17,4	-3 350	-39,0
<b>Összesen/ Total</b>	<b>145 281</b>	<b>-29 732</b>	<b>-17,0</b>	<b>-61 843</b>	<b>-29,9</b>



## KÖZFOGLALKOZTATÁSI ÉS VÍZÜGYI HELYETTES ÁLLAMTITKÁRSÁG

<b>5. A közfoglalkoztatás főbb típusaiban részt vevők havi átlagos létszáma megyénként/ Monthly average number of the public workers and their changes in the main types of the Public Work by counties</b>			
<i>2015. március/ March 2015</i>			
<b>Megye (a közfoglalkoztatási szerződést kötő kirendeltség szerint)/ By the county-level places of contracting</b>	<b>Hosszabb időtartamú közfoglalkoztatás/ Long-term public employment programmes</b>	<b>Kistérségi/járási startmunka mintaprogramok/ Micro-regional and other Start Work model programmes</b>	<b>Országos közfoglalkoztatási program/ National public employment programmes</b>
	<b>Létszám, fő/ Number of</b>		
<b>Közép-Magyarország/ Central Hungary</b>	<b>5 370</b>	<b>386</b>	<b>5 259</b>
<i>Budapest</i>	2 394	0	5 200
<i>Pest</i>	2 976	386	59
<b>Közép-Dunántúl/ Central Transdanubia</b>	<b>3 979</b>	<b>1 682</b>	<b>2 013</b>
<i>Fejér</i>	1 335	795	1 085
<i>Komárom-Esztergom</i>	1 117	260	357
<i>Veszprém</i>	1 527	627	572
<b>Nyugat-Dunántúl/ Western Transdanubia</b>	<b>1 893</b>	<b>1 672</b>	<b>1 823</b>
<i>Győr-Moson-Sopron</i>	347	104	683
<i>Vas</i>	601	243	1 009
<i>Zala</i>	944	1 325	131
<b>Dél-Dunántúl/ Southern Transdanubia</b>	<b>6 770</b>	<b>9 455</b>	<b>1 342</b>
<i>Baranya</i>	3 281	5 754	840
<i>Somogy</i>	2 244	2 422	253
<i>Tolna</i>	1 245	1 279	250
<b>Észak-Magyarország/ Northern Hungary</b>	<b>18 829</b>	<b>15 539</b>	<b>2 772</b>
<i>Borsod-Abaúj-Zemplén</i>	12 261	12 208	1 936
<i>Heves</i>	2 568	1 610	607
<i>Nógrád</i>	4 000	1 721	228
<b>Észak-Alföld/ Northern Great Plain</b>	<b>14 775</b>	<b>23 748</b>	<b>4 468</b>
<i>Hajdú-Bihar</i>	6 062	6 107	805
<i>Jász-Nagykun-Szolnok</i>	3 436	3 930	1 632
<i>Szabolcs-Szatmár-Bereg</i>	5 277	13 712	2 030
<b>Dél-Alföld/ Southern Great Plain</b>	<b>8 715</b>	<b>11 486</b>	<b>3 305</b>
<i>Bács-Kiskun</i>	2 299	2 244	1 315
<i>Békés</i>	3 708	7 415	1 285
<i>Csongrád</i>	2 708	1 826	705
<b>Összesen/ Total</b>	<b>60 331</b>	<b>63 968</b>	<b>20 981</b>



## KÖZFOGLALKOZTATÁSI ÉS VÍZÜGYI HELYETTES ÁLLAMTITKÁRSÁG

<b>6. A közfoglalkoztatási ráta alakulása megyénként/ Indicator of participation in Public Work by counties</b>	
<i>2015. március/ March 2015</i>	
<b>Megye (az egyén lakóhelye szerint)/ By the county-level places of the public workers' habitation</b>	<b>Közfoglalkoztatási ráta, %*/ Indicator of participation in the Public Work, %*</b>
<b>Közép-Magyarország/ Central Hungary</b>	<b>9,2</b>
Budapest	7,3
Pest	11,1
<b>Közép-Dunántúl/ Central Transdanubia</b>	<b>21,9</b>
Fejér	20,0
Komárom-Esztergom	20,5
Veszprém	25,4
<b>Nyugat-Dunántúl/ Western Transdanubia</b>	<b>20,1</b>
Győr-Moson-Sopron	15,7
Vas	23,2
Zala	20,5
<b>Dél-Dunántúl/ Southern Transdanubia</b>	<b>30,2</b>
Baranya	35,3
Somogy	26,9
Tolna	25,7
<b>Észak-Magyarország/ Northern Hungary</b>	<b>31,9</b>
Borsod-Abaúj-Zemplén	34,2
Heves	25,8
Nógrád	29,8
<b>Észak-Alföld/ Northern Great Plain</b>	<b>29,6</b>
Hajdú-Bihar	27,1
Jász-Nagykun-Szolnok	29,3
Szabolcs-Szatmár-Bereg	31,6
<b>Dél-Alföld/ Southern Great Plain</b>	<b>31,6</b>
Bács-Kiskun	22,6
Békés	44,1
Csongrád	27,0
<b>Összesen/ Total</b>	<b>26,8</b>

\* A közfoglalkoztatásban részt vevők zárónapi száma/(nyilvántartott álláskeresők zárónapi száma + közfoglalkoztatásban részt vevők zárónapi száma)

\* Number of public workers at the end of the month/(Number of registered jobseekers at the end of the month + Number of public workers at the end of the month)



## KÖZFOGLALKOZTATÁSI ÉS VÍZÜGYI HELYETTES ÁLLAMTITKÁRSÁG

7. A közfoglalkoztatásban dolgozók összetételének alakulása/ <i>The main features of the public workers</i>					
2015. március/ March 2015					
A közfoglalkoztatásban részt vevők főbb csoportjai (a havi átlagos létszám alapján)/ <i>The main groups of the public workers (monthly average number)</i>	Létszám, fő/ <i>Number of</i>	Változás az előző hónaphoz képest/ <i>Changes compared to the previous month</i>		Változás az előző év azonos időszakához képest/ <i>Changes compared to the same period of the previous year</i>	
		fő/ number	%	fő/ number	%
<b>Nemek szerint/ By gender</b>					
Férfi/ <i>Male</i>	76 456	-14 842	-16,3	-34 014	-30,8
Nő/ <i>Female</i>	68 824	-14 890	-17,8	-27 829	-28,8
<b>Korcsoportok szerint/ By age groups</b>					
25 év és alatta/ <i>25 years old or younger</i>	24 056	-7 552	-23,9	-13 386	-35,8
26-50 év/ <i>26-50 years</i>	85 690	-17 094	-16,6	-36 609	-29,9
50 év felett/ <i>Older than 50 years</i>	35 535	-5 087	-12,5	-11 848	-25,0
<b>Legmagasabb iskolai végzettség szerint/ By educational level</b>					
Kevesebb, mint 8 általánossal rendelkezők/ <i>Less than 8 grades</i>	10 973	-1 969	-15,2	-4 500	-29,1
8 általánossal rendelkezők/ <i>Primary school</i>	67 252	-11 780	-14,9	-26 207	-28,0
Szaktanácsképző, szakiskola/ <i>Vocational and apprentice school</i>	40 301	-7 263	-15,3	-16 120	-28,6
Középiskola/ <i>Secondary education with GCE</i>	23 902	-7 350	-23,5	-12 595	-34,5
Főiskola, egyetem/ <i>Tertiary education</i>	2 852	-1 371	-32,5	-2 421	-45,9
<b>Foglalkoztatás besorolása szerint/ By classification of the employment</b>					
Nem munkavezető - szakképesített/ <i>Skilled non-headman</i>	14 944	-4 155	-21,8	-9 385	-38,6
Nem munkavezető - szakképesítés nélküli/ <i>Unskilled non-headman</i>	124 204	-25 516	-17,0	-54 313	-30,4
Munkavezető - szakképesített/ <i>Skilled headman</i>	3 367	-276	-7,6	432	14,7
Munkavezető - szakképesítés nélküli/ <i>Unskilled headman</i>	2 766	215	8,4	1 422	105,8
<b>A közfoglalkoztatásban dolgozók* munkakörönkénti toplistája/ <i>Toplist of the occupation in Public Work by FEOR (ISCO)</i></b>					
Munkakör (FEOR) megnevezése/ <i>Name of the occupation according to FEOR (ISCO)</i>	Létszám, fő/ <i>Number of</i>	Arány, %/ <i>Ratio, %</i>			
1. Egyéb, máshova nem sorolható egyszerű szolgáltatási és szállítási foglalkozású	77 145	53,1			
2. Mezőgazdasági segédmunkás	7 780	5,4			
3. Egyszerű mezőgazdasági foglalkozású	7 733	5,3			
4. Egyéb takarító és kisegítő	5 926	4,1			
5. Általános irodai adminisztrátor	4 417	3,0			
6. Kubikos	4 041	2,8			
7. Egyéb egyszerű építőipari foglalkozású	3 718	2,6			
8. Egyszerű erdészeti, vadászati és halászati foglalkozású	3 045	2,1			
9. Intézményi takarító és kisegítő	2 025	1,4			
10. Munka- és termelészervező	1 966	1,4			
...	...	...			
<b>Összesen/ Total</b>	<b>145 281</b>	<b>100%</b>			

\* A résztvevők havi átlagos létszáma alapján./ *By the monthly average number*



## KÖZFOGLALKOZTATÁSI ÉS VÍZÜGYI HELYETTES ÁLLAMTITKÁRSÁG

<b>8. A hónap folyamán rendelkezésre álló közfoglalkoztatási álláshelyek száma/ Available vacancies in the Public Work during the month</b>					
<i>2015. március/ March 2015</i>					
Megye (a munkavégzés helye szerint)/ By the county-level places of working	Száma, darab/ Number, pcs	Változás az előző hónaphoz képest/ Changes compared to the previous month		Változás az előző év azonos időszakához képest/ Changes compared to the same period of the previous year	
		db/ number, pcs	%	db/ number, pcs	%
<b>Közép-Magyarország/ Central Hungary</b>	<b>38 571</b>	<b>31 361</b>	<b>435,0</b>	<b>20 775</b>	<b>116,7</b>
Budapest	32 344	27 475	564,3	20 978	184,6
Pest	6 227	3 886	166,0	-203	-3,2
<b>Közép-Dunántúl/ Central Transdanubia</b>	<b>10 918</b>	<b>8 913</b>	<b>444,5</b>	<b>5 611</b>	<b>105,7</b>
Fejér	5 128	3 845	299,7	2 780	118,4
Komárom-Esztergom	2 263	2 078	1 123,2	930	69,8
Veszprém	3 527	2 990	556,8	1 901	116,9
<b>Nyugat-Dunántúl/ Western Transdanubia</b>	<b>7 421</b>	<b>6 189</b>	<b>502,4</b>	<b>4 554</b>	<b>158,8</b>
Győr-Moson-Sopron	1 698	1 459	610,5	1 217	253,0
Vas	2 055	1 597	348,7	1 240	152,1
Zala	3 668	3 133	585,6	2 097	133,5
<b>Dél-Dunántúl/ Southern Transdanubia</b>	<b>21 797</b>	<b>18 628</b>	<b>587,8</b>	<b>13 447</b>	<b>161,0</b>
Baranya	11 081	9 757	736,9	6 476	140,6
Somogy	7 510	5 815	343,1	5 324	243,5
Tolna	3 206	3 056	2 037,3	1 647	105,6
<b>Észak-Magyarország/ Northern Hungary</b>	<b>35 989</b>	<b>30 613</b>	<b>569,4</b>	<b>21 047</b>	<b>140,9</b>
Borsod-Abaúj-Zemplén	24 792	20 619	494,1	13 795	125,4
Heves	5 642	5 133	1 008,4	3 824	210,3
Nógrád	5 555	4 861	700,4	3 428	161,2
<b>Észak-Alföld/ Northern Great Plain</b>	<b>55 783</b>	<b>48 005</b>	<b>617,2</b>	<b>35 213</b>	<b>171,2</b>
Hajdú-Bihar	16 630	13 736	474,6	9 962	149,4
Jász-Nagykun-Szolnok	11 246	8 717	344,7	6 413	132,7
Szabolcs-Szatmár-Bereg	27 907	25 552	1 085,0	18 838	207,7
<b>Dél-Alföld/ Southern Great Plain</b>	<b>26 055</b>	<b>21 422</b>	<b>462,4</b>	<b>17 078</b>	<b>190,2</b>
Bács-Kiskun	7 447	6 633	814,9	4 178	127,8
Békés	13 104	10 624	428,4	8 635	193,2
Csongrád	5 504	4 165	311,1	4 265	344,2
<b>Összesen/ Total</b>	<b>196 534</b>	<b>165 131</b>	<b>525,8</b>	<b>117 725</b>	<b>149,4</b>



## KÖZFOGLALKOZTATÁSI ÉS VÍZÜGYI HELYETTES ÁLLAMTITKÁRSÁG

<b>9. A közfoglalkoztatók toplistája/ Toplist of public employers</b>	
<i>2015. március/ March 2015</i>	
<b>Megnevezés/ Name</b>	<b>A hónap nyitónapján érvényben lévő szerződésekben megállapított létszám (fő)/ Number of public employees according to the valid contracts at the beginning of the month</b>
Salgótarján Foglalkoztatási Nonprofit Kft.	750
Hajdúböszörmény Város Önkormányzata	301
DEHUSZ Debreceni Humán Szolgáltató Közhasznú Nonprofit Kft.	300
Putnoki Városgondnokság	237
Hódmezővásárhely Megyei Jogú Város Önkormányzata	218
Makó Város Önkormányzata	210
Hajdúsámson Város Önkormányzata	200
Békés Város Önkormányzata	195
Barcika Park Városüzemeltetési Nonprofit Kft.	184
Budapest Esély Nonprofit Kft.	180

<b>Megnevezés/ Name</b>	<b>A hónap zárónapján érvényben lévő szerződésekben megállapított létszám (fő)/ Number of public employees according to the valid contracts at the end of the month</b>
Nemzeti Művelődési Intézet	5 872
Magyar Közút Nonprofit Zrt.	2 667
Klebelsberg Intézményfenntartó Központ	2 336
Felső-Tisza-vidéki Vízügyi Igazgatóság	2 240
Észak-magyarországi Vízügyi Igazgatóság	1 987
Közép-Tisza-vidéki Vízügyi Igazgatóság	1 623
Közép-Duna-völgyi Vízügyi Igazgatóság	1 598
MÁV Zrt.	1 574
Alsó-Tisza-vidéki Környezetvédelmi, Természetvédelmi és Vízügyi Felügyelőség	1 451
Magyar Református Szeretetszolgálat	1 194





## KÖZFOGLALKOZTATÁSI ÉS VÍZÜGYI HELYETTES ÁLLAMTITKÁRSÁG

10. Főbb munkaerő-piaci adatok/ *The main data of the Hungarian labour market*

A népesség gazdasági aktivitás szerint/ <i>The economic activity of the population</i>	2014. december- 2015. február (ezer fő)/ <i>December 2014 - February 2015 (thousand persons)</i>	Változás előző év azonos időszakához képest (ezer fő)/ <i>Changes compared to the same period of the previous year (thousand persons)</i>			
Népesség száma*/ <i>Number of the population</i>	9 877,4	-31,6**			
Aktív korú népesség (15-64 év)/ <i>Number of the working-age population (15-64 years)</i>	6 553,9	-62,0			
Gazdaságilag aktív/ <i>The economically active population</i>	4 438,6	86,6			
Foglalkoztatott/ <i>Employed</i>	4 093,8	111,0			
Munkanélküli/ <i>Unemployed</i>	344,8	-24,4			
Gazdaságilag inaktív/ <i>The economically inactive population</i>	2 115,3	-148,6			
KSH munkaerő-felmérés adatai/ <i>Data of the Hungarian Central Statistical Office's Labour Force Survey (LFS)</i>	2014. december- 2015. február/ <i>December 2014 - February 2015</i>	Változás/ <i>Changes compared to</i>			
		előző időszakhoz képest/ <i>the previous rolling quarter</i>		előző év azonos időszakához képest/ <i>the same period of the previous year</i>	
		fő/ <i>number</i>	(%, %-pont)/ <i>(in %, %-point)</i>	fő/ <i>number</i>	(%, %-pont)/ <i>(in %, %-point)</i>
Foglalkoztatottak száma, 15-74 évesek (ezer fő)/ <i>Number of the employed people, 15-74 years (thousand persons)</i>	4 124,3	-2,7	-0,1	110,6	2,8
<u>Ezen belül: közfoglalkoztatottak száma (ezer fő)/ <i>From this: public workers (thousand persons)</i></u>	173,8	-2,5	-1,4	-1,10	-0,6
Foglalkoztatási ráta (15-64 évesek), %/ <i>Employment rate (15-64 years), in %</i>	62,5	...	0,0	...	2,3
Munkanélküliek száma, 15-74 évesek (ezer fő)/ <i>Number of the unemployed people, 15-74 years (thousand persons)</i>	345,6	15,4	4,7	-24,0	-6,5
Munkanélküliségi ráta (15-74 évesek), %/ <i>Unemployment rate (15-74 years), in %</i>	7,7	...	0,3	...	-0,7
A közfoglalkoztatás részesedése a foglalkoztatottak számának változából, %/ <i>Public Work's share of the employment change, %</i>		0%			

\* 2014. jan 1-jei adat/ on 1st January 2014

\*\* A viszonyítás alapja az egy évvel korábbi népességszám./ Compared to the previous year (1st January 2013)



## KÖZFOGLALKOZTATÁSI ÉS VÍZÜGYI HELYETTES ÁLLAMTITKÁRSÁG

<b>11. A Nemzetgazdasági Minisztérium nyilvántartott álláskeresőkre vonatkozó főbb adatai/ The Ministry for National Economy's main data of the registered jobseekers</b>					
<b>A Nemzetgazdasági Minisztérium nyilvántartási adatai/ Data of the Ministry for National Economy</b>	2015. március/ March 2015	Változás/ Changes compared to			
		előző időszakhoz képest/ the previous month		előző év azonos időszakához képest/ the same period of the previous year	
		fő/ number	(%, %-pont)/ (in %, % point)	fő/ number	(%, %-pont)/ (in %, % point)
Nyilvántartott álláskeresők zárónapi száma (ezer fő)/ Number of the registered jobseekers at the end of the month (thousand persons)	462 037	31 328	7,3	30 563	7,1
Ebből/ From this: Álláskeresési ellátásra jogosult/ Eligible for jobseekers' allowance	69 692	7 261	11,6	13 000	22,9
Foglalkoztatást helyettesítő támogatásban részesül/ The recipients of the employment substitution support	150 240	8 400	5,9	14 011	10,3
Ellátás nélkül/ Jobseekers without any benefit	242 105	15 667	6,9	3 552	1,5
25 év és alatta/ 25 years old or younger	83 006	5 519	7,1	2 347	2,9
50 év feletti/ Older than 50 years	126 285	11 378	9,9	18 852	17,5
Legfeljebb 8 ált. iskolai végzettségű/ Jobseekers with primary school or less than 8 grades	200 901	15 844	8,6	30 900	18,2
Tartós álláskereső/ Long-term registered	102 272	-732	-0,7	-20 953	-17,0
Tartós álláskeresők aránya (%)/ Ratio of long-term registered (%)	22,1	...	-1,8	...	-6,4



## Statisztikai definíciók MÓDSZERTANI ÚTMUTATÓ

**Közfoglalkoztatott:** a közfoglalkoztatásról és a közfoglalkoztatáshoz kapcsolódó, valamint egyéb törvények módosításáról szóló 2011. évi CVI. törvény szerint közfoglalkoztatott az lehet, aki munkaviszonyt létesíthet,<sup>6</sup> 16. életévét betöltötte, és a kormányhivatalnál regisztrált álláskereső (foglalkoztatást helyettesítő támogatásban részesülő, illetve álláskeresői vagy szociális ellátásra nem jogosult álláskereső) vagy a megváltozott munkaképességű személyek ellátásairól szóló 2011. évi CXCI. törvény szerinti rehabilitációs ellátásban részesülő személy.

**Időszak:** a közfoglalkoztatási támogatás iránti kérelmek, a közfoglalkoztatási szerződések, illetve a hatósági szerződés névsorában való érvényes feltöltés ideje. Statisztikai szempontból a nyilvántartási rendszerbe (IR) való bekerülés időpontját tekintjük relevánsnak egy ügy adott időszakba történő besorolásához. A havonta megfigyelt időszak az előző hónap 21. napjától a tárgyhoz 20. napjáig tart. 2015. január 1-jétől a tárgyhónapra vonatkozó adatok a következő hónap 20-ai zárónapján kerülnek számbavételre.

**Közfoglalkoztatásban részt vevők havi átlagos létszáma:** A közfoglalkoztatásban részt vevők átlagos állományi létszáma az adott hónapban közfoglalkoztatásban részt vevők napi létszámainak számtani átlaga. A támogatás keretében munkaszerződésben töltött napokat veszi figyelembe. Az átlagolást a tényleges létszám alapján kell elvégezni, vagyis minden személyt – a munkaidő hosszától függetlenül – egy-egy egész főnek kell tekinteni.

A közfoglalkoztatottak havi átlagos (állományi) létszámát az adott hónap naptári napjainak figyelembevételével kell meghatározni, vagyis a naponkénti közfoglalkoztatott létszámok összegét (a munkarend szerinti pihenőnapokra és ünnepnapokra az azt megelőző munkanap létszámát véve figyelembe) el kell osztani a hónap napjainak számával.

A közfoglalkoztatottak éves átlagos (állományi) létszáma a leírtak alapján már kiszámított havi átlagos létszámadatok számtani átlaga, vagyis éves átlagszámítás esetén 12-vel kell elosztani a havi átlagos létszámadatok összegét. Ugyanígy kell eljárni egy adott időszak esetén: az időszak hónapjaiban a közfoglalkoztatottak átlagos (állományi) létszámának összegét el kell osztani az adott időszak hónapjainak számával.

Az átlagos havi létszámot tekintve nyilvántartási okokból, valamint a tört időszakok statisztikai kerekítéseinek következtében eltérő részeredmények láthatók a különböző ismérvek szerinti bontásban. A kismértékű változások a teljes átlagos, vagy állományi létszám összegét nem érintik.

---

<sup>6</sup> A munka törvénykönyvéről szóló 2012. évi I. törvény rendelkezései szerint.



## KÖZFOGLALKOZTATÁSI ÉS VÍZÜGYI HELYETTES ÁLLAMTITKÁRSÁG

**Közfoglalkoztatásban részt vevők érintett nettó létszáma:** a vizsgált időszakban a közfoglalkoztatás valamely típusában legalább egy napon közfoglalkoztatásban részt vevők létszáma. A hosszú időtartamú, az országos és a járási (kistérségi) startmunka mintaprogramok érintett létszámait és ezek összegét mutatja pontosan. Ha egy egyénnek egy időszak alatt több szerződése született a közfoglalkoztatás ugyanazon típusában (Hosszabb időtartamú közfoglalkoztatás támogatása, Országos közfoglalkoztatási program támogatása, Kistérségi/járási startmunka mintaprogram), akkor csak egyszer szerepel. Akkor is egyszer jelenik meg, ha a két szerződése egy támogatási típus (pl. Országos...) két alcsoportjához (pl. Víz társulati..., és Határnyiladék...) tartozik. Ha egy személy két szerződése két támogatási típushoz kötődik, akkor mindkettőben szerepel.

**Közfoglalkoztatásba belépők létszáma:** a közfoglalkoztatási szerződések keretében közfoglalkoztatási jogviszonyt létesítők létszáma, havonta. A közfoglalkoztatásba egy személy egy évben többször is beléphet. A tényleges belépéseken felül nyilvántartási és technikai okokból is szükség lehet ki- és beléptetésre egy támogatási folyamaton belül. A belépési esetek havi létszámait összeadhatók. Ha egy egyén az adott időszak alatt több közfoglalkoztatási jogviszonyt létesített – a támogatás típusától, illetve annak alcsoportjaitól függetlenül –, akkor többször szerepel. A vizsgált időszak a megelőző hónap 21-től tárgy hó 20-ig tart. 2015. január 1-jétől a tárgyhónapra vonatkozó adatok a következő hónap 20-ai zárónapján kerülnek számbavételre.

**Közfoglalkoztatási támogatás típusok:**

**Hosszabb időtartamú közfoglalkoztatás:** olyan közfoglalkoztatási forma, amelynek keretében értékkeremtő, szakképzettséget is igénylő munkák végzésére vonhatók be elsősorban a foglalkoztatást helyettesítő támogatásra jogosult személyek, illetve a kirendeltség által közvetített álláskereső, továbbá a megváltozott munkaképességű személyek ellátásairól szóló törvény szerinti rehabilitációs ellátásban részesülő személyek. A foglalkoztatás legfeljebb 12 hónapos időtartamban, legalább napi 6 órás munkaidőben történik közfoglalkoztatási jogviszony keretében. [A közfoglalkoztatáshoz nyújtható támogatásokról szóló 375/2010. (XII. 31.) Korm. rendelet 4. §]

**Országos közfoglalkoztatási program:** olyan közfoglalkoztatási forma, amely a mindenkori munkaerő-piaci helyzet, az esetleges „vis maior” helyzetek kezelésére, több ágazatot átfogóan (pl. ár- és belvízvédelem, a közutak, vasutak, az erdőterületek, megújuló energiaforrások területén) indítható. Az országos közfoglalkoztatási programok időtartama az egész év folyamán biztosítja a közfoglalkoztatást, teljes munkaidőben. A közfoglalkoztatónak a munkavégzéshez kapcsolódóan a foglalkoztatást elősegítő képzés lehetőségét biztosítani kell. A program támogatása a közfoglalkoztatási bér és a szociális hozzájárulási adó 100%-áig terjedhet, valamint e támogatási összeg 20%-a lehet a közvetlen költségekhez, továbbá legalább 100 fő foglalkoztatása esetén legfeljebb 3%-a lehet a szervezési költségekhez nyújtott támogatás. A közfoglalkoztatók lehetnek a vízügyi igazgatóságok, az állami és magán erdőgazdaságok, a vízgazdálkodási társulatok, a Magyar



## KÖZFOGLALKOZTATÁSI ÉS VÍZÜGYI HELYETTES ÁLLAMTITKÁRSÁG

Közút Nonprofit Zrt., a katasztrófavédelmi és rendőri szervek, a vasúti pályahálózat-működtető szervezetek, a Nemzeti Parkok, a Magyar Honvédség, az Állami Autópálya Kezelő Zrt., stb. [A közfoglalkoztatáshoz nyújtható támogatásokról szóló 375/2010. (XII. 31.) Korm. rendelet]

**Kistérségi/járási startmunka mintaprogram:** közfoglalkoztatási mintaprogram, amelyet a közfoglalkoztatásért felelős miniszter indíthat meghatározott célok elérése érdekében. A mintaprogram esetében a közfoglalkoztatási bér és a szociális hozzájárulási adó 100%-os támogatásán kívül a beruházási és dologi költségek és kiadások 70-100% közötti mértékben támogathatók. Ráépülő közfoglalkoztatási program esetében a támogatás mértékéről a közfoglalkoztatásért felelős miniszter dönt. A közfoglalkoztatási mintaprogramra épülő közfoglalkoztatási programok beruházási és dologi költségei szintén 70-100%-os összegben támogathatóak. [A közfoglalkoztatáshoz nyújtható támogatásokról szóló 375/2010. (XII. 31.) Korm. rendelet 7/B. §]

**Közfoglalkoztatásból kilépők létszáma:** a közfoglalkoztatást a vizsgált időszakban bármilyen okból befejező személyek létszáma. A kilépők létszámába beletartozik a normál módon befejezőkön kívül a vizsgált időszakban kilépők, lemorzsolódók és egyéb okból megszűnt vagy megszüntetett közfoglalkoztatási jogviszonyok száma is. A vizsgált időszak a megelőző hónap 21-től tárgyható 20-ig tart. 2015. január 1-jétől a tárgy hónapra vonatkozó adatok a következő hónap 20-ai zárónapján kerülnek számbavételre.

**Zárónapi létszám:** a vizsgált időszak utolsó napján közfoglalkoztatási jogviszonnyal rendelkező személyek száma. A vizsgált időszak a megelőző hónap 21-től tárgyható 20-ig tart. 2015. január 1-jétől a tárgy hónapra vonatkozó adatok a következő hónap 20-ai zárónapján kerülnek számbavételre.

**Közfoglalkoztatási ráta:** a közfoglalkoztatottak zárónapi létszámát viszonyítja a közfoglalkoztatottak és a nyilvántartott álláskeresők zárónapi létszámához.

**Korcsoport:** a közfoglalkoztatott személy kora az alábbi életkor-kategóriák szerint:

- 25 év és alatta,
- 26–50 év közötti,
- 50 év feletti.

**Iskolai végzettség:** a közfoglalkoztatott személy legmagasabb iskolai végzettsége a közfoglalkoztatás megkezdése előtt. A lehetséges kategóriák: 1. általános iskolai végzettség nélküli, 2. általános iskola, 3. szakmunkásképző, szakiskola, 4. érettségi (szakközépiskola, gimnázium, technikum), 5. felsőfokú (főiskola, egyetem).

**Foglalkoztatás besorolása:**

- nem munkavezető – szakképesített (bruttó bér: 101 480 Ft),
- nem munkavezető – szakképesítés nélküli (bruttó bér: 79 155 Ft),



## KÖZFOGLALKOZTATÁSI ÉS VÍZÜGYI HELYETTES ÁLLAMTITKÁRSÁG

- munkavezető – szakképesített (bruttó bér: 111 660 Ft),
- munkavezető – szakképesítés nélküli (bruttó bér: 87 090 Ft).<sup>7</sup>

**FEOR:** A közfoglalkoztatásra bejelentett álláshelyek besorolására a Foglalkozások Egységes Osztályozási Rendszerének (FEOR-08) kategóriái szolgálnak. A FEOR felépítésében követi az érvényes nemzetközi osztályozást az ISCO-08 rendszerét. A FEOR a foglalkozásokat egy négy számjegyes decimális rendszerbe sorolja be. A négy számjegyes decimális rendszeren belül az első számhely a foglalkozási főcsoportot, a második a foglalkozási csoportot, a harmadik a foglalkozási alcsoportot, a negyedik pedig magát a foglalkozást jelenti. A „foglalkozás” megnevezés a ténylegesen gyakorolt tevékenység tartalmából indul ki, emellett figyelembe veszi az iskolázottság, szakképzettség szintjét. A FEOR-08 1-9. és a 0. főcsoportot különbözteti meg.

**Gazdaságilag aktív:** A KSH munkaerő-felmérése a vizsgált népességet egy meghatározott időszakban végzett tevékenységük alapján sorolja a következő két fő csoportba: a gazdaságilag aktívak (a rendelkezésre álló munkaerő) és a gazdaságilag nem aktívak (inaktívak) csoportjába. A gazdaságilag aktívak kategóriája jelenti mindazon személyeket, akik a megfigyelés hetében a munkaerőpiacon foglalkoztatottként vagy munkanélküliként megjelentek.

**Foglalkoztatott:** az, aki a vizsgált időszakban (ún. vonatkozási héten, a hetet hétfőtől vasárnapig számítva) legalább 1 óra, jövedelmet biztosító munkát végzett, vagy munkájától csak átmenetileg (szabadság, betegség stb. miatt) volt távol. Jövedelmet biztosító munkának számít minden olyan tevékenység:

- amely pénzjövedelmet eredményez, vagy
- amely természetbeni juttatást biztosít, esetleg
- amelyet egyéb, később realizálható jövedelem érdekében végeztek,
- amelyet mint segítő családtagok végeztek a háztartáshoz tartozó gazdaság, vállalkozás jövedelmének növelése érdekében.

**Munkanélküli:** az a személy, akire a következő kritériumok egyidejűleg teljesülnek:

- az adott héten nem dolgozott (s nincs olyan munkája, amelytől átmenetileg távol volt),
- aktívan keresett munkát a kikérdezést megelőző négy hét folyamán,
- rendelkezésre áll, azaz két héten belül munkába tudna állni, ha találna megfelelő állást.

**Gazdaságilag inaktív:** azok, akik a vonatkozási héten nem dolgoztak, illetve nem volt rendszeres, jövedelmet biztosító munkájuk és nem is kerestek munkát, vagy kerestek, de nem tudtak volna munkába állni. Idetartoznak – többek között – a passzív munkanélküliek,

---

<sup>7</sup> 2015. január 1-jétől.



## KÖZFOGLALKOZTATÁSI ÉS VÍZÜGYI HELYETTES ÁLLAMTITKÁRSÁG

akik szeretnének ugyan munkát, de kedvezőtlennek ítélve elhelyezkedési esélyeiket, meg sem kísérlék az álláskeresést.

**Foglalkoztatási ráta:** a foglalkoztatottaknak a megfelelő korcsoportba tartozó (itt: 15-64 éves) népességhez viszonyított aránya.

**Munkanélküliségi ráta:** a munkanélkülieknek a megfelelő korcsoportba tartozó (itt: 15-74 éves) gazdaságilag aktív népességhez mért aránya.

**Nyilvántartott álláskereső:** az a személy, akit az illetékes kirendeltség álláskeresőként nyilvántart, és aki a munkaviszony létesítéséhez szükséges feltételekkel rendelkezik, oktatási intézmény nappali tagozatán nem folytat tanulmányokat, valamint öregségi nyugdíjra nem jogosult, rehabilitációs járadékban nem részesül, illetve az alkalmi foglalkoztatásnak minősülő munkaviszony kivételével munkaviszonyban nem áll és egyéb kereső tevékenységet sem folytat, továbbá elhelyezkedése érdekében az illetékes kirendeltséggel együttműködik. [A foglalkoztatás elősegítéséről és a munkanélküliek ellátásáról szóló 1991. évi IV. tv.]

**Álláskeresői ellátás:** Az álláskereső részére – a foglalkoztatás elősegítéséről és a munkanélküliek ellátásáról szóló 1991. évi IV. törvényben meghatározott feltételek szerint – álláskeresői ellátásként álláskeresői járadék, nyugdíj előtti álláskeresői segély, valamint költségtérítés jár.

**Foglalkoztatást helyettesítő támogatásban részesülő személyek:** a nyilvántartott álláskeresők közül azok, akik hátrányos munkaerő-piaci helyzetű aktív korúak és jövedelmük kiegészítésére, pótlására pénzbeli szociális ellátásban részesülnek. 2009. január 1-jétől a rendszeres szociális segélyben részesülőket két csoportba sorolták: a rendszeres szociális segélyezettek és a rendelkezésre állási támogatottak. 2011. január 1-jétől a rendelkezésre állási támogatás helyébe új ellátási forma a bérpótló juttatás lépett. 2011. szeptember 1-jétől pedig a bérpótló juttatás elnevezés foglalkoztatást helyettesítő támogatásra változott. [A szociális igazgatásról és a szociális ellátásokról szóló 1993. évi III. tv.]

**Ellátás nélküli álláskereső:** az a nyilvántartott álláskereső, aki pénzbeli álláskeresői ellátásban, illetve foglalkoztatást helyettesítő támogatásban nem részesül.

**Tartós álláskereső:** az a személy, akit az illetékes kirendeltség legalább 12 hónapja folyamatosan álláskeresőként nyilvántart.