



BELÜGYMINISZTERIUM

KÖZFOGLALKOZTATÁSI ÉS VÍZÜGYI HELYETTES ÁLLAMTITKÁRSÁG

Havi tájékoztató a közfoglalkoztatás alakulásáról

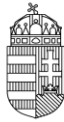
2015. október

Publikálás dátuma: 2015. december 18.

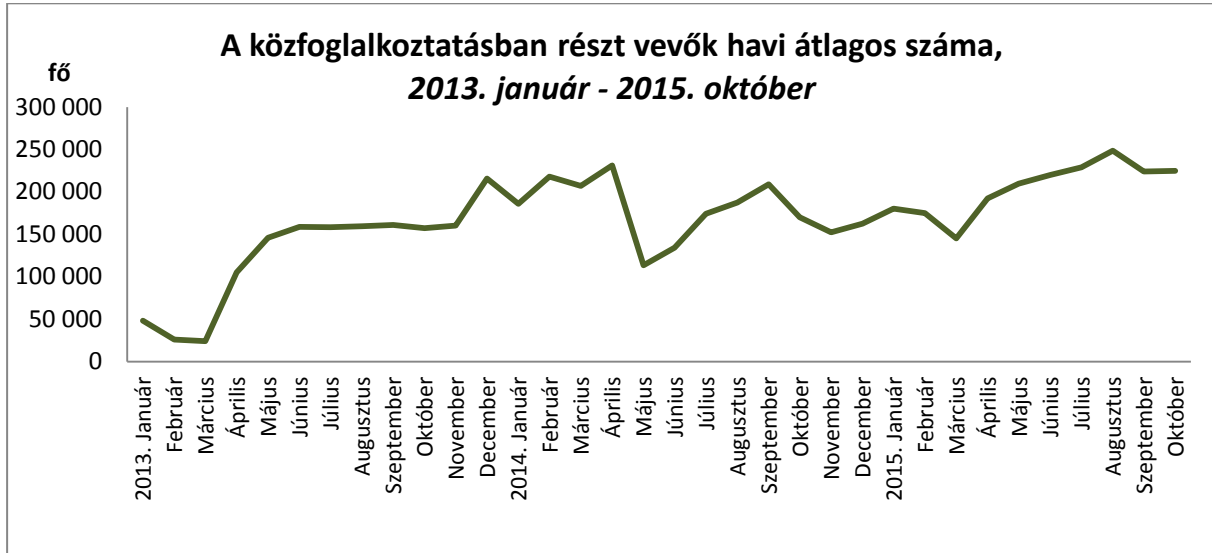


Tartalom

Tájékoztató a közfoglalkoztatás alakulásáról.....	3
Táblázatok/ <i>Tables</i>	10
1. A közfoglalkoztatás főbb adatainak összefoglaló táblázata/ <i>Summary report of the Public Work's main data</i>	11
2. A közfoglalkoztatás főbb adatainak időszora 2014-ben/ <i>Time series of the Public Work's main data in 2014</i>	12
3. A közfoglalkoztatás főbb adatainak időszora 2015-ben/ <i>Time series of the Public Work's main data in 2015</i>	13
4. A közfoglalkoztatásban részt vevők átlagos havi létszáma és annak változása megyénként/ <i>Monthly average number of the public workers and their changes by counties</i>	14
5. A közfoglalkoztatás főbb típusaiban részt vevők havi átlagos létszáma megyénként/ <i>Monthly average number of the public workers and their changes in the main types of the Public Work by counties</i>	15
6. A közfoglalkoztatási ráta alakulása megyénként/ <i>Indicator of participation in Public Work by counties</i>	16
7. A közfoglalkoztatásban dolgozók összetételének alakulása/ <i>The main features of the public workers</i>	17
8. A hónap folyamán rendelkezésre álló közfoglalkoztatási álláshelyek száma/ <i>Available vacancies in the Public Work during the month</i>	18
9. A közfoglalkoztatók toplistája/ <i>Toplist of public employers</i>	19
10. Főbb munkaerő-piaci adatok/ <i>The main data of the Hungarian labour market</i>	20
11. A Nemzetgazdasági Minisztérium nyilvántartott álláskeresőkre vonatkozó főbb adatai/ <i>The Ministry for National Economy's main data of the registered jobseekers</i>	21
Statisztikai definíciók.....	22

**Tájékoztató a közfoglalkoztatás alakulásáról**

2015. október



Forrás: KEKKH adattárház

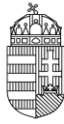
A közfoglalkoztatásban dolgozók havi átlagos létszáma szinten maradt az előző hónaphoz viszonyítva

A Belügyminisztérium közfoglalkoztatásra vonatkozó adatai szerint a közfoglalkoztatásban részt vevő személyek **havi átlagos száma 224 888 fő volt 2015. október hónapban**, amely néhány száz fős növekedést jelent az előző hónaphoz képest. A tavalyi év azonos időszakához viszonyítva jelentős növekedésről adhatunk számot; ennek mértéke: 32,1 százalék.

A közfoglalkoztatási programokba belépő személyek száma október hónapban 18 427 fő volt; az említett létszám 69,2 százaléka hosszabb időtartamú közfoglalkoztatásba lépett be. A belépők 19,1 százalékát járási startmunka mintaprogramba, további 11,7 százalékát országos közfoglalkoztatási programba vonták be. Összességében az előző hónaphoz képest közel harmadára esett vissza a belépők száma. A csökkenés egy év távlatában is hasonló mértékű (60,6%-os) volt.

A kilépő személyek száma 6,8 ezer fő volt októberben. Mindez az előző hónaphoz és a tavalyi év azonos időszakához képest is jelentős változást jelent. Idén szeptemberben 70,4 ezer fővel, míg egy évvel korábban 100,7 ezer fővel volt magasabb a kilépések száma.

2015 októberében 230 082 főt érintettek a különböző közfoglalkoztatási programok, vagyis ennyien dolgoztak a három típus legalább egyikében minimum egy napig. Ha a közfoglalkoztatottak érintett létszámát a program típusától függetlenül vesszük számításba, akkor **226 145 főről beszélhetünk**. Ezek a létszám adatok közel esnek a közfoglalkoztatottak október havi átlagos létszámához. Mindez azt jelenti, hogy **2015. októberben a résztvevők többsége végigdolgozta a teljes hónapot**.

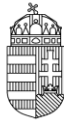


KÖZFOGLALKOZTATÁSI ÉS VÍZÜGYI HELYETTES ÁLLAMTITKÁRSÁG

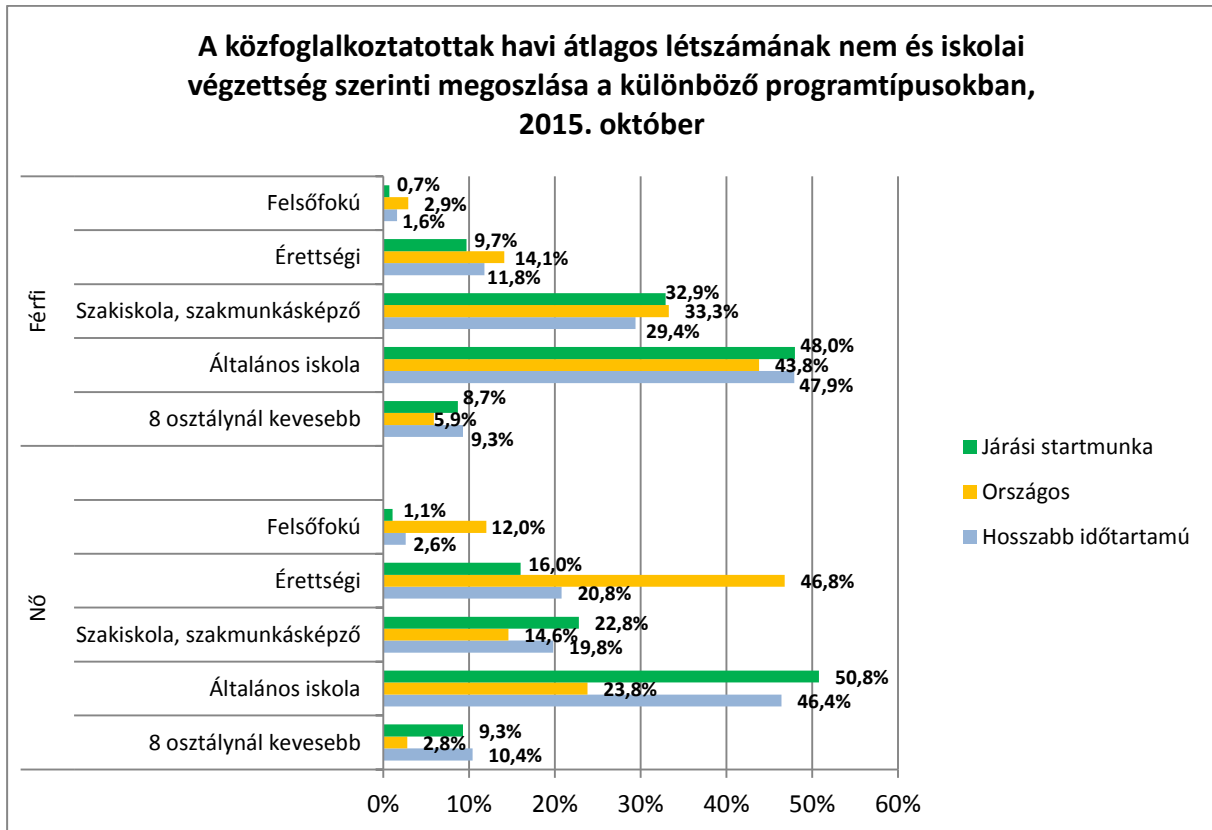
A közfoglalkoztatás különböző programtípusait tekintve eltérő nem és iskolai végzettség szerinti összetételről adhatunk számot. A járási startmunka mintaprogramon belül, a férfiak és nők csoportját tekintve egyaránt az általános iskolát végzettek vannak többségben (részarányuk 48,0 és 50,8%). A mintaprogramban részt vevő férfiak és nők körében **magas még a szakiskolát végzettek vagy szakmunkásképző intézményben tanult személyek aránya** (32,9% a férfiak és 22,8% a nők esetében). A felsőfokú végzettséggel rendelkezők aránya mindkét nem esetében elenyésző ebben a közfoglalkoztatási típusban (0,7 és 1,1%).

Az **országos programok tekintetében** eltérően alakul az iskolai végzettség szerinti összetétel nemenként: míg a férfiak körében az általános iskolai végzettségűek vannak többségben (43,8%), addig a nők esetében az érettségizettek aránya a legmagasabb (46,8%). Előbbi részarány a nők körében 23,8 százalék, míg az utóbb említett végzettséggel rendelkezők aránya a férfiakon belül 14,1 százalék. A diplomások részaránya is jelentősen eltér nemenként ebben a programban: **a nők 12 százaléka**, míg a férfiaknak 2,9 százaléka **végzett főiskolát vagy egyetemet**. A szakiskolában vagy szakmunkásképző intézményben tanult közfoglalkoztatottak aránya is nagymértékben különbözik a férfiakat és a nőket tekintve az országos programokon belül: 33,3 százalék az előbbi és 14,6 százalék az utóbbi csoport esetében.

A **hosszabb időtartamú közfoglalkoztatási programok** az iskolai végzettség szerinti összetétel szempontjából leginkább a járási startmunka mintaprogramokra hasonlítanak. **A férfiakat és a nőket tekintve egyaránt az általános iskolai végzettséggel rendelkezők vannak többségben** (arányuk 47,9 és 46,4%). **A férfiak csoportjában a szakiskolában, szakmunkásképző intézményben végzettek (29,4%) jelentik a második legnépesebb csoportot**, őket követik az érettségizettek (11,8%), a 8 általános osztálynál kevesebbet végzettek (9,3%), végül pedig a diplomások (1,6%). A hosszabb időtartamú közfoglalkoztatás keretében alkalmazott **nők körében a szakiskolai végzettséggel rendelkezők vagy szakmunkásképző intézményben tanult személyek és az érettségizettek aránya közel hasonló (19,8 és 20,8%)**; azoknak az aránya, akik az általános iskolát nem fejezték be: 10,4 százalék, felsőfokú végzettséggel pedig 2,6 százalékuk rendelkezik.



KÖZFOGLALKOZTATÁSI ÉS VÍZÜGYI HELYETTES ÁLLAMTITKÁRSÁG



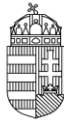
Forrás: KEKKH adattárház

2015 októberében a közfoglalkoztatásban dolgozók által betöltött tíz leggyakoribb munkakör között találjuk az egyszerű szolgáltatási és szállítási tevékenységet (48,7%), az egyszerű mezőgazdasági foglalkozást (6,2%), az általános irodai adminisztrátor (4,5%), az egyéb takarító és kiegészítő (3,9%) munkaköröket, valamint a mezőgazdasági segédmunkás foglalkozást (3,8%).

Területi különbségek

2015. októberben a közfoglalkoztatási szerződés megkötésének helye szerint a résztvevők havi átlagos létszáma meghaladta a 30 ezer főt Borsod-Abaúj-Zemplén és Szabolcs-Szatmár-Bereg megyében is – rendre 38,7 és 35,6 ezer fő dolgozott közfoglalkoztatottként.

Járási startmunka mintaprogramot alapvetően hátrányos helyzetű települések indíthatnak, de van néhány olyan település is, amelyek egyedi döntés értelmében nyújthatnak be kérelmet ilyen típusú közfoglalkoztatási programban történő részvételre. Országosan a közfoglalkoztatásban részt vevők 46,5 százaléka dolgozott járási mintaprogramban októberben. Az egyes megyéket tekintve Hajdú-Bihar (65,1%), Baranya (63,6%), Nógrád (63,2%) és Békés (62,6%) megyén belül a legnagyobb súlyú ez a program; kisebb jelentőséggel bír Győr-Moson-Sopron (10,8%) és Komárom-Esztergom (14,3%) megyében, míg Budapesten egyáltalán nem jellemző. Hosszabb idejű közfoglalkoztatásban dolgozott a résztvevők közel harmada az országos arányt tekintve. A hosszabb időtartamú

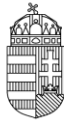


KÖZFOGLALKOZTATÁSI ÉS VÍZÜGYI HELYETTES ÁLLAMTITKÁRSÁG

közfoglalkoztatási programokban dolgozók aránya Komárom-Esztergom (57,8%), Pest (52,2%), Heves (48,6%) és Veszprém (45,7%) megyében a legmagasabb. Alacsony ez a részarány Budapesten (13,5%), Vas (21,0%) és Békés (23,7%) megyében.

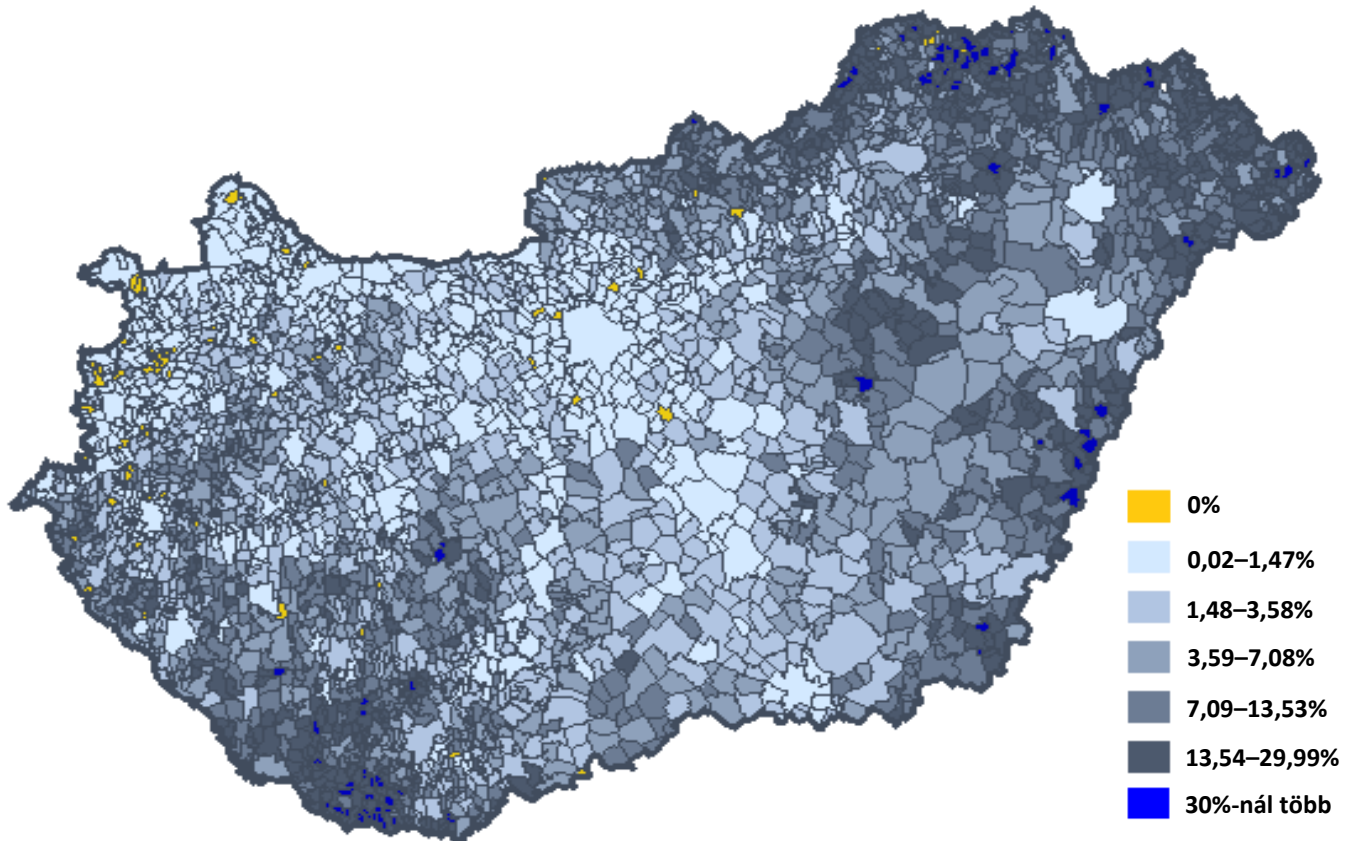
A közfoglalkoztatottak havi átlagos létszámának a települések munkavállalási korú (15-64 éves) népességéhez viszonyított aránya megmutatja, hogy melyek azok a térségek, ahol a közfoglalkoztatás a munkaerő-piaci lehetőségeket tekintve fontos alternatívát jelent. **2015 októberében a vizsgált mutató 82 településen meghaladta a 30 százalékot.** Ezek közül a legtöbb, 31 település Baranya megyéhez tartozik, további 30 Borsod-Abaúj-Zemplén megyéhez, 8 pedig Szabolcs-Szatmár-Bereg megyéhez. Hajdú-Bihar és Békés megyében öt, illetve három olyan település található, ahol a mutató értéke 30 százaléknál magasabb. Jász-Nagykun-Szolnok, Nógrád, Somogy, Tolna és Zala megyén belül szintén találunk egy-egy, a közfoglalkoztatás szempontjából jelentős települést. Borsod-Abaúj-Zemplén megyében a legmagasabb mutatóval Fáj (74,7%), Szakácsi (60,0%), Kovácsvágás (47,2%) és Felsőregmec (45,2%) rendelkezik. Baranya megyében Hirics (45,5%), Piskó (45,2%), Kistamási (44,4%), valamint Adorjás (44,1%) emelhető ki ebből a szempontból. Szabolcs-Szatmár-Bereg megyében Magosliget (44,0%), Tiszavid (38,4%), Kispalád (37,3%) és Nyírpilis (36,1%) településeken a legmagasabb a közfoglalkoztatási mutató.

2015. októberben 77 volt azoknak a településeknek a száma, amelyeket a közfoglalkoztatás nem érintett – többségében Vas (24 db), Zala (17 db) és Győr-Moson-Sopron (13 db) megyei, illetve Pest megyei (8 db) településekről van szó.



KÖZFOGLALKOZTATÁSI ÉS VÍZÜGYI HELYETTES ÁLLAMTITKÁRSÁG

A közfoglalkoztatásban részt vevők havi átlagos létszámának a munkavállalási korú (15-64 éves) népességhez viszonyított aránya településenként, 2015. október

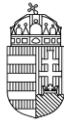


Forrás: Saját számítás a BM és a KSH adatai alapján, a közfoglalkoztatottak lakóhelyének figyelembe vételével.

Készült az MTA KRTK Erőforrástérkép alkalmazásával.

A legnagyobb közfoglalkoztatók

A legnagyobb közfoglalkoztatók toplistáját a Nemzeti Művelődési Intézet vezeti, amely 5 883 fő közfoglalkoztatottat alkalmazott október hónapban. A Magyar Közút Nonprofit Zrt. (3 338 fő) és a Klebelsberg Intézményfenntartó Központ (3 069 fő) áll a második és a harmadik helyen, ami az alkalmazott közfoglalkoztatottak számát illeti. Bizonyos területi vízügyi igazgatóságoknál szintén nagy számban dolgoznak közfoglalkoztatottak, pl. a Felső-Tisza-vidéki (2 011 fő), az Észak-magyarországi (1 928 fő), a Közép-Duna-völgyi (1 705 fő), a Közép-Tisza-vidéki (1 659 fő) és a Körös-vidéki (1 167 fő) Vízügyi Igazgatóságok esetében. Összességében a vízügyi igazgatóságok (valamint a felügyelőségek és vízgazdálkodási társulatok) a közfoglalkoztatottak közül 14 822 fő számára biztosítottak munkalehetőséget 2015 októberében.



KÖZFOGLALKOZTATÁSI ÉS VÍZÜGYI HELYETTES ÁLLAMTITKÁRSÁG

Nőtt a foglalkoztatottak száma az előző hónaphoz és az egy évvel korábbi időszakhoz képest is

A KSH Munkaerő-felmérésének 2015. július–szeptember gördülő negyedévre vonatkozó adatai szerint a 15-74 év közötti foglalkoztatottak száma 4 264,8 ezer főt tett ki, ezen belül a közfoglalkoztatottak száma 226,6 ezer főt jelentett (ez 5,3%-os aránynak felel meg).¹ Az előző időszakhoz (2015. június–augusztus hónaphoz) képest a foglalkoztatottak száma 13,8 ezer fővel emelkedett. Egy év viszonylatában szintén növekedés figyelhető meg, amely 116,2 ezer fős (2,8%-os) bővülésnek felel meg.

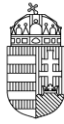
A foglalkoztatottak éves növekedéséből a közfoglalkoztatottak számának növekménye 52,3 ezer főt tett ki a KSH adatai szerint, amely azt jelenti, hogy 2015. július–szeptemberben a foglalkoztatottak számának egy év alatti növekedéséhez a közfoglalkoztatás 45,0 százalékos mértékben járult hozzá. Ez az érték a korábbi gördülő negyedévben hasonlóképpen alakult. Ezzel kapcsolatban fontos kiemelni, hogy a közfoglalkoztatási programok indulása a foglalkoztatásra jellemző szezonalitástól eltérő, így az éves változások mértékének összehasonlítása egyszer nagyobb, másszor kisebb részesedést mutat. Összességében a KSH felmérése szerint 2015. július–szeptember gördülő negyedévben a közfoglalkoztatottak száma 30,0 százalékkal volt magasabb, mint egy évvel korábban ugyanebben az időszakban. Ha ehhez hozzávesszük a foglalkoztatottak összlétszámának egy magas bázis időszakhoz mért kisebb arányú növekedését, akkor azt látjuk, hogy e folyamatok eredményeképpen a közfoglalkoztatás súlya ismét jelentős a foglalkoztatottak számának egy év alatti változásából.

A nyilvántartott álláskeresők számának alakulása, a közfoglalkoztatás súlya az álláskeresők számához viszonyítva

A Nemzetgazdasági Minisztérium adatai szerint a nyilvántartott álláskeresők zárónapi száma 334 404 fő volt 2015. októberben, amely a szeptemberi adathoz képest 2,1 százalékos csökkenést mutat. Az előző hónapban 341 740 fő volt a regisztrált álláskeresők száma; az előző év októberében pedig 395,2 ezer főt tett ki ez a létszám. Az álláskeresők fele (50,5%-a) nem részesült ellátásban 2015. októberben; egyharmaduk (33,1%-uk) foglalkoztatást helyettesítő támogatásra, további 16,5 százalékuk pedig álláskeresői ellátásra volt jogosult. Október hónapban a legfeljebb nyolc általános iskolai végzettséggel rendelkezők aránya az állástalanok között 41,6 százalék volt. A legalább 12 hónapja nyilvántartott, tartós álláskeresők aránya 29,6 százalékot jelentett októberben, amely emelkedést mutat az előző hónaphoz és az egy évvel korábbi időszakhoz képest is; előbbi mértéke 0,6, utóbbié 4,0%-pontra tehető.

Az FHT-ra jogosult álláskeresők száma 2015. októberben 110,6 ezer fő volt, amely 10,4 százalékkal alacsonyabb, mint az előző év ugyanezen hónapjában és 0,8 százalékkal kevesebb, mint szeptember hónapban.

¹ Munkaerő-felmérésből származó, becsült adat.



KÖZFoglalkoztatási és Vízügyi Helyettes Államtitkárság

A közfoglalkoztatási ráta alakulása megyénként

A közfoglalkoztatás nyilvántartott álláskeresőkhöz viszonyított súlya a korábbi hónapokhoz hasonlóan 2015 októberében is Békés megyében volt a legjelentősebb. A közfoglalkoztatási ráta² értéke a vizsgált hónapban 60,6 százalék volt ebben a megyében. A mutató értéke szintén jelentős Szabolcs-Szatmár-Bereg (54,0%), Borsod-Abaúj-Zemplén (52,4%) és Baranya megyékben (48,1%). A legalacsonyabb közfoglalkoztatási ráta a fővárosra és Pest megyére jellemző (13,1 és 18,9%). **Az előző hónaphoz viszonyítva egy megye (Szabolcs-Szatmár-Bereg) kivételével mindegyikben fokozódott a közfoglalkoztatás súlya;** a legnagyobb mértékű növekedés Heves (4,2%-pont), Borsod-Abaúj-Zemplén (2,9%-pont) és Komárom-Esztergom (2,8%-pont) megyében, valamint Budapesten (2,8%-pont) következett be.

Bejelentett munkaerőigények a közfoglalkoztatásban

2015. október folyamán a közfoglalkoztatásban rendelkezésre álló álláshelyek száma 53 995 db volt. Ebből a szempontból Budapest (13 340 db) és Borsod-Abaúj-Zemplén (9 898 db), valamint Szabolcs-Szatmár-Bereg megye (4 430 db) emelhető ki elsősorban. Kettő- és négyezer között alakult az üres közfoglalkoztatási álláshelyek száma az alábbi megyékben: Pest, Somogy, Békés, Jász-Nagykun-Szolnok, Baranya és Hajdú Bihar. Ezernél kevesebb volt ez a szám Vas, Tolna, Komárom-Esztergom, Győr-Moson-Sopron, Zala és Csongrád megyékben. Előző hónaphoz képest minden megyében csökkent a rendelkezésre álló közfoglalkoztatási álláshelyek száma – legjelentősebb mértékben Tolna és Zala megyében (66,8 és 55,3%-kal). Előző év azonos időszakához viszonyítva szintén csökkenésről adhatunk számot mindegyik megye vonatkozásában.

² Kiszámításának módja: közfoglalkoztatásban részt vevők zárónapi száma/(nyilvántartott álláskeresők zárónapi száma + közfoglalkoztatásban részt vevők zárónapi száma).



BELÜGYMINISZTERIUM

KÖZFOGLALKOZTATÁSI ÉS VÍZÜGYI HELYETTES ÁLLAMTITKÁRSÁG

Táblázatok/ *Tables*



KÖZFOGLALKOZTATÁSI ÉS VÍZÜGYI HELYETTES ÁLLAMTITKÁRSÁG

1. A közfoglalkoztatás főbb adatainak összefoglaló táblázata/ <i>Summary report of the Public Work's main data</i>					
2015. október ³ / October 2015					
Közfoglalkoztatottak létszámának alakulása/ <i>Measures of the public worker's number</i>	Létszám, fő/ <i>Number of</i>	Változás az előző hónaphoz képest/ <i>Changes compared to the previous month</i>		Változás az előző év azonos időszakához képest/ <i>Changes compared to the same period of the previous year</i>	
		fő/ <i>number</i>	%	fő/ <i>number</i>	%
Közfoglalkoztatásban részt vevők havi átlagos létszáma ⁴ / <i>Monthly average number of the public workers</i>	224 888	868	0,4	54 584	32,1
Közfoglalkoztatásban részt vevők érintett nettó létszáma ⁵ / <i>Net number of the public workers</i>	230 082	-33 769	-12,8	-1 244	-0,5
Közfoglalkoztatásba belépők ⁶ létszáma/ <i>Monthly inflow to the Public Work</i>	18 427	-29 434	-61,5	-28 308	-60,6
Ebből/ <i>From this</i> : Hosszabb időtartamú közfoglalkoztatásba/ <i>To long-term public employment programmes</i>	12 744	-28 027	-68,74	-13 389	-51,2
Országos közfoglalkoztatási programba/ <i>To national public employment programmes</i>	2 158	-162	-7,0	-1 227	-36,2
Kistérségi/járási startmunka mintaprogramba/ <i>To micro-regional and other Start Work model programmes</i>	3 525	-1 245	-26,1	-13 692	-79,5
- Ebből/ <i>From this</i> : mezőgazdasági programba/ <i>To agriculture programmes</i>	1 130	-487	-30,1	-275	-19,6
Közfoglalkoztatásból kilépők ⁷ létszáma/ <i>Outflow from the Public Work</i>	6 830	-70 374	-91,2	-100 742	-93,7

³ A havonta megfigyelt időszak az előző hónap 21. napjától a tárgyható 20. napjáig tart. 2015. január 1-jétől a tárgyhónapra vonatkozó adatok a következő hónap 20-ai zárónapján kerülnek számbavételre.

⁴ A közfoglalkoztatásban részt vevők átlagos állományi létszáma: az adott hónapban közfoglalkoztatásban részt vevők napi létszámainak számtani átlaga.

⁵ A vizsgált időszakban a közfoglalkoztatás valamely támogatási típusában legalább egy napon részt vevők létszáma. Ha egy egyénnek egy időszak alatt több szerződése született a közfoglalkoztatás ugyanazon típusában, akkor csak egyszer szerepel. Ha a több szerződés különböző támogatási típusokhoz kötődik, akkor az egyént többször számoljuk.

⁶ Közfoglalkoztatási szerződés keretében adott hónapban közfoglalkoztatási jogviszonyt létesítők száma. Ha egy egyén adott időszak alatt több közfoglalkoztatási jogviszonyt létesített – függetlenül annak típusától –, akkor többször szerepel. A havi belépő létszám tartalmaz olyan belépőket, akik esetében a foglalkoztatás kezdete korábbi időszakra esik, de a nyilvántartási rendszer sajátosságaiból adódóan a korábbi időszakokban nem tudtuk figyelembe venni.

⁷ A közfoglalkoztatást a vizsgált időszakban bármilyen okból befejező személyek száma.



BELÜGYMINISZTERIUM

KÖZFOGLALKOZTATÁSI ÉS VÍZÜGYI HELYETTES ÁLLAMTITKÁRSÁG

2. A közfoglalkoztatás főbb adatainak időszora 2014-ben/ Time series of the Public Work's main data in 2014

2014												
	Január/ January	Február/ February	Március/ March	Április/ April	Május/ May	Június/ June	Július/ July	Augusztus/ August	Szeptember/ September	Október/ October	November/ November	December/ December
Belépők száma/ Number of inflow	29 592	50 067	30 119	35 858	30 437	95 885	41 357	40 670	53 870	46 735	48 005	58 619
Hosszabb időtartamú közfoglalkoztatásba/ To long-term public employment programmes	27 031	38 139	15 499	19 070	12 176	46 017	26 056	26 951	28 395	26 133	20 214	48 619
Országos közfoglalkoztatási programba/ To national public employment programmes	1 562	10 433	2 576	1 244	5 996	27 415	11 228	3 373	2 435	3 385	14 745	2 398
Kistérségi/járási startmunka minta-programokba/ To micro-regional and other Start Work model programmes	999	1 495	12 044	15 544	12 265	22 453	4 073	10 346	23 040	17 217	13 046	7 602
- Ebből/ From this: mezőgazdasági programokba/ To agriculture programmes	211	477	11 985	15 528	4 713	5 328	970	1 078	1 141	1 405	1 045	1 318
Közfoglalkoztatásban részt vevők havi átlagos száma/ Monthly average number of the public workers	185 937	218 126	207 124	231 269	113 683	134 361	174 223	187 459	208 925	170 304	152 378	162 417
Hosszabb időtartamú közfoglalkoztatásban/ In long-term public employment programmes	115 964	159 766	153 843	164 088	61 083	43 844	70 136	74 227	71 219	58 437	40 897	50 403
Országos közfoglalkoztatási programban/ In national public employment programmes	26 212	36 764	39 271	40 359	16 713	30 914	40 072	41 940	44 008	18 247	17 732	18 812
Kistérségi/járási startmunka minta-programokban/ In micro-regional and other Start Work model programmes	43 761	21 596	14 010	26 822	35 887	59 604	64 016	71 291	93 697	93 619	93 749	93 202
- Ebből/ From this: mezőgazdasági programokban/ In agriculture programmes	18 747	15 942	12 492	26 761	31 008	36 418	37 178	37 993	38 737	39 471	39 445	38 306
Kilépők száma/ Outflow from the Public Work	73 805	7 508	35 117	7 724	208 526	5 088	9 942	34 398	34 748	107 572	44 977	37 678

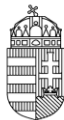


BELÜGYMINISZTERIUM

KÖZFOGLALKOZTATÁSI ÉS VÍZÜGYI HELYETTES ÁLLAMTITKÁRSÁG

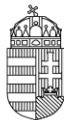
3. A közfoglalkoztatás főbb adatainak időszora 2015-ben/ Time series of the Public Work's main data in 2015

2015												
	Január/ January	Február/ February	Március/ March	Április/ April	Május/ May	Június/ June	Július/ July	Augusztus/ August	Szeptember/ September	Október/ October	November/ November	December/ December
Belépők száma/ Number of inflow	43 123	6 612	140 796	67 502	22 741	15 454	26 251	20 159	47 861	18 427		
Hosszabb időtartamú közfoglalkoztatásba/ To long-term public employment programmes	36 093	4 689	32 930	32 941	12 671	9 488	20 381	14 971	40 771	12 744		
Országos közfoglalkoztatási programba/ To national public employment programmes	1 490	497	31 053	16 819	3 780	1 453	1 746	2 056	2 320	2 158		
Kistérségi/járási startmunka minta-programokba/ To micro-regional and other Start Work model programmes	5 540	1 426	76 813	17 742	6 290	4 513	4 124	3 132	4 770	3 525		
- Ebből/ From this: mezőgazdasági programokba/ To agriculture programmes	1 681	468	32 783	5 570	1 674	1 381	1 324	1 113	1 617	1 130		
Közfoglalkoztatásban részt vevők havi átlagos száma/ Monthly average number of the public workers	180 136	175 013	145 281	192 498	209 864	219 958	228 839	248 649	224 019	224 888		
Hosszabb időtartamú közfoglalkoztatásban/ In long-term public employment programmes	81 404	85 233	60 331	62 830	67 586	74 379	79 938	95 823	72 898	70 260		
Országos közfoglalkoztatási programban/ In national public employment programmes	18 863	19 127	20 981	44 431	49 228	48 614	49 048	50 753	48 679	50 095		
Kistérségi/járási startmunka minta-programokban/ In micro-regional and other Start Work model programmes	79 869	70 654	63 968	85 237	93 050	96 965	99 853	102 072	102 443	104 532		
- Ebből/ From this: mezőgazdasági programokban/ In agriculture programmes	33 747	29 515	26 766	35 615	37 593	38 715	39 634	40 456	40 674	41 636		
Kilépők száma/ Outflow from the Public Work	29 530	11 575	143 372	36 252	6 721	9 123	9 221	7 967	77 204	6 830		



KÖZFOGLALKOZTATÁSI ÉS VÍZÜGYI HELYETTES ÁLLAMTITKÁRSÁG

4. A közfoglalkoztatásban részt vevők átlagos havi létszáma és annak változása megyénként/ <i>Monthly average number of the public workers and their changes by counties</i>					
2015. október/ <i>October 2015</i>					
Megye (a közfoglalkoztatási szerződést kötő járási hivatal/kormányhivatal szerint)/ <i>By the county-level places of contracting</i>	Létszám, fő/ <i>Number</i>	Változás az előző hónaphoz képest/ <i>Changes compared to the previous month</i>		Változás az előző év azonos időszakához képest/ <i>Changes compared to the same period of the previous year</i>	
		fő/ <i>number</i>	%	fő/ <i>number</i>	%
Közép-Magyarország/ <i>Central Hungary</i>	24 492	692	2,9	14 439	143,6
<i>Budapest</i>	20 101	648	3,3	14 101	235,0
<i>Pest</i>	4 391	43	1,0	338	8,3
Közép-Dunántúl/ <i>Central Transdanubia</i>	12 243	17	0,1	2 052	20,1
<i>Fejér</i>	5 587	-195	-3,4	1 090	24,2
<i>Komárom-Esztergom</i>	2 649	-52	-1,9	329	14,2
<i>Veszprém</i>	4 006	264	7,1	633	18,8
Nyugat-Dunántúl/ <i>Western Transdanubia</i>	8 777	-287	-3,2	2 132	32,1
<i>Győr-Moson-Sopron</i>	2 080	-48	-2,2	464	28,7
<i>Vas</i>	2 712	-197	-6,8	773	39,9
<i>Zala</i>	3 985	-42	-1,0	895	29,0
Dél-Dunántúl/ <i>Southern Transdanubia</i>	27 166	-379	-1,4	4 965	22,4
<i>Baranya</i>	14 919	-227	-1,5	3 394	29,5
<i>Somogy</i>	8 349	-45	-0,5	701	9,2
<i>Tolna</i>	3 898	-108	-2,7	870	28,8
Észak-Magyarország/ <i>Northern Hungary</i>	53 244	1 547	3,0	11 975	29,0
<i>Borsod-Abaúj-Zemplén</i>	38 740	831	2,2	8 355	27,5
<i>Heves</i>	6 531	402	6,6	642	10,9
<i>Nógrád</i>	7 973	313	4,1	2 978	59,6
Észak-Alföld/ <i>Northern Great Plain</i>	67 372	-817	-1,2	11 533	20,7
<i>Hajdú-Bihar</i>	18 084	-516	-2,8	1 589	9,6
<i>Jász-Nagykun-Szolnok</i>	13 728	467	3,5	1 572	12,9
<i>Szabolcs-Szatmár-Bereg</i>	35 559	-769	-2,1	8 371	30,8
Dél-Alföld/ <i>Southern Great Plain</i>	31 594	95	0,3	7 487	31,1
<i>Bács-Kiskun</i>	8 737	-242	-2,7	2 241	34,5
<i>Békés</i>	16 107	370	2,4	4 476	38,5
<i>Csongrád</i>	6 750	-33	-0,5	771	12,9
Összesen/ <i>Total</i>	224 888	868	0,4	54 584	32,1



KÖZFOGLALKOZTATÁSI ÉS VÍZÜGYI HELYETTES ÁLLAMTITKÁRSÁG

5. A közfoglalkoztatás főbb típusaiban részt vevők havi átlagos létszáma megyénként/ Monthly average number of the public workers and their changes in the main types of the Public Work by counties			
<i>2015. október/ October 2015</i>			
Megye (a közfoglalkoztatási szerződést kötő járási hivatal/kormányhivatal szerint)/ <i>By the county-level places of contracting</i>	Hosszabb időtartamú közfoglalkoztatás/ Long-term public employment programmes	Kistérségi/járási startmunka mintaprogramok/ Micro-regional and other Start Work model programmes	Országos közfoglalkoztatási program/ National public employment programmes
	Létszám, fő/ Number of		
Közép-Magyarország/ Central Hungary	4 996	1 244	18 253
<i>Budapest</i>	2 705	0	17 396
<i>Pest</i>	2 291	1 244	857
Közép-Dunántúl/ Central Transdanubia	5 568	2 784	3 891
<i>Fejér</i>	2 207	1 369	2 011
<i>Komárom-Esztergom</i>	1 531	380	738
<i>Veszprém</i>	1 829	1 036	1 142
Nyugat-Dunántúl/ Western Transdanubia	2 604	2 574	3 599
<i>Győr-Moson-Sopron</i>	564	225	1 291
<i>Vas</i>	569	599	1 545
<i>Zala</i>	1 471	1 750	763
Dél-Dunántúl/ Southern Transdanubia	8 131	15 891	3 145
<i>Baranya</i>	3 776	9 482	1 661
<i>Somogy</i>	2 639	4 686	1 024
<i>Tolna</i>	1 716	1 723	459
Észak-Magyarország/ Northern Hungary	20 856	26 527	5 861
<i>Borsod-Abaúj-Zemplén</i>	15 346	19 024	4 370
<i>Heves</i>	3 175	2 465	891
<i>Nógrád</i>	2 335	5 039	599
Észak-Alföld/ Northern Great Plain	19 534	38 754	9 084
<i>Hajdú-Bihar</i>	4 360	11 780	1 945
<i>Jász-Nagykun-Szolnok</i>	5 228	5 830	2 671
<i>Szabolcs-Szatmár-Bereg</i>	9 946	21 145	4 468
Dél-Alföld/ Southern Great Plain	8 572	16 758	6 263
<i>Bács-Kiskun</i>	2 958	3 588	2 191
<i>Békés</i>	3 823	10 076	2 208
<i>Csongrád</i>	1 792	3 095	1 864
Összesen/ Total	70 260	104 532	50 095

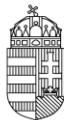


KÖZFOGLALKOZTATÁSI ÉS VÍZÜGYI HELYETTES ÁLLAMTITKÁRSÁG

6. A közfoglalkoztatási ráta alakulása megyénként/ Indicator of participation in Public Work by counties	
<i>2015. október/ October 2015</i>	
Megye (az egyén lakóhelye szerint)/ By the county-level places of the public workers' habitation	Közfoglalkoztatási ráta, %*/ Indicator of participation in the Public Work, %*
Közép-Magyarország/ Central Hungary	16,0
Budapest	13,1
Pest	18,9
Közép-Dunántúl/ Central Transdanubia	33,1
Fejér	31,2
Komárom-Esztergom	32,3
Veszprém	36,0
Nyugat-Dunántúl/ Western Transdanubia	37,9
Győr-Moson-Sopron	31,9
Vas	37,7
Zala	40,7
Dél-Dunántúl/ Southern Transdanubia	43,1
Baranya	48,1
Somogy	40,2
Tolna	36,8
Észak-Magyarország/ Northern Hungary	48,1
Borsod-Abaúj-Zemplén	52,4
Heves	38,5
Nógrád	42,2
Észak-Alföld/ Northern Great Plain	47,0
Hajdú-Bihar	39,8
Jász-Nagykun-Szolnok	43,3
Szabolcs-Szatmár-Bereg	54,0
Dél-Alföld/ Southern Great Plain	45,5
Bács-Kiskun	34,3
Békés	60,6
Csongrád	40,0
Összesen/ Total	41,2

* A közfoglalkoztatásban részt vevők zárónapi száma/(nyilvántartott álláskeresők zárónapi száma + közfoglalkoztatásban részt vevők zárónapi száma)

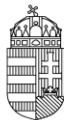
* Number of public workers at the end of the month/(Number of registered jobseekers at the end of the month + Number of public workers at the end of the month)



KÖZFOGLALKOZTATÁSI ÉS VÍZÜGYI HELYETTES ÁLLAMTITKÁRSÁG

7. A közfoglalkoztatásban dolgozók összetételének alakulása/ <i>The main features of the public workers</i>					
2015. október/ <i>October 2015</i>					
A közfoglalkoztatásban részt vevők főbb csoportjai (a havi átlagos létszám alapján)/ <i>The main groups of the public workers (monthly average number)</i>	Létszám, fő/ <i>Number of</i>	Változás az előző hónaphoz képest/ <i>Changes compared to the previous month</i>		Változás az előző év azonos időszakához képest/ <i>Changes compared to the same period of the previous year</i>	
		fő/ <i>number</i>	%	fő/ <i>number</i>	%
Nemek szerint/ <i>By gender</i>					
Férfi/ <i>Male</i>	119 173	-359	-0,3	29 261	32,5
Nő/ <i>Female</i>	105 715	1 227	1,2	25 323	31,5
Korcsoportok szerint/ <i>By age groups</i>					
25 év és alatta/ <i>25 years old or younger</i>	36 642	613	1,7	7 487	25,7
26-50 év/ <i>26-50 years</i>	130 572	298	0,2	30 469	30,4
50 év felett/ <i>Older than 50 years</i>	57 674	-42	-0,1	16 628	40,5
Legmagasabb iskolai végzettség szerint/ <i>By educational level</i>					
Kevesebb, mint 8 általánossal rendelkezők/ <i>Less than 8 grades</i>	18 742	-8	0,0	4 048	27,5
8 általánossal rendelkezők/ <i>Primary school</i>	103 089	190	0,2	23 622	29,7
Szaktanulmányozó, szakiskola/ <i>Vocational and apprentice school</i>	59 744	-71	-0,1	12 891	27,5
Középiskola/ <i>Secondary education with GCE</i>	37 842	603	1,6	11 603	44,2
Főiskola, egyetem/ <i>Tertiary education</i>	5 470	154	2,9	2 421	79,4
Foglalkoztatás besorolása szerint/ <i>By classification of the employment</i>					
Nem munkavezető - szakképesített/ <i>Skilled non-headman</i>	27 375	412	1,53	10 139	58,8
Nem munkavezető - szakképesítés nélküli/ <i>Unskilled non-headman</i>	187 120	434	0,2	41 506	28,5
Munkavezető - szakképesített/ <i>Skilled headman</i>	5 347	31	0,6	1 239	30,2
Munkavezető - szakképesítés nélküli/ <i>Unskilled headman</i>	5 045	-9	-0,2	1 700	50,8
A közfoglalkoztatásban dolgozók* munkakörönkénti toplistája/ <i>Toplist of the occupation in Public Work by FEOR (ISCO)</i>					
Munkakör (FEOR) megnevezése/ <i>Name of the occupation according to FEOR (ISCO)</i>	Létszám, fő/ <i>Number of</i>	Arány, %/ <i>Ratio, %</i>			
1. Egyéb, máshova nem sorolható egyszerű szolgáltatási és szállítási foglalkozású	109 511	48,7			
2. Egyszerű mezőgazdasági foglalkozású	13 847	6,2			
3. Általános irodai adminisztrátor	10 228	4,5			
4. Egyéb takarító és kisegítő	8 736	3,9			
5. Mezőgazdasági segédmunkás	8 532	3,8			
6. Egyszerű erdészeti, vadászati és halászati foglalkozású	7 725	3,4			
7. Egyéb egyszerű építőipari foglalkozású	7 419	3,3			
8. Kubikos	6 712	3,0			
9. Egyéb, máshova nem sorolható ipari és építőipari foglalkozású	4 301	1,9			
10. Munka- és termelés-szervező	3 646	1,6			
...			
Összesen/ <i>Total</i>	224 888	100%			

* A résztvevők havi átlagos létszáma alapján./ *By the monthly average number*



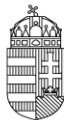
KÖZFOGLALKOZTATÁSI ÉS VÍZÜGYI HELYETTES ÁLLAMTITKÁRSÁG

8. A hónap folyamán rendelkezésre álló közfoglalkoztatási álláshelyek száma/ Available vacancies in the Public Work during the month					
<i>2015. október/ October 2015</i>					
Megye (a munkavégzés helye szerint)/ By the county-level places of working	Száma, darab/ Number, pcs	Változás az előző hónaphoz képest/ Changes compared to the previous month		Változás az előző év azonos időszakához képest/ Changes compared to the same period of the previous year	
		<i>db/ number, pcs</i>	<i>%</i>	<i>db/ number, pcs</i>	<i>%</i>
Közép-Magyarország/ Central Hungary	15 470	-2 379	-13,3	-5 410	-25,9
<i>Budapest</i>	13 340	-1 298	-8,9	-3 193	-19,3
<i>Pest</i>	2 130	-1 081	-33,7	-2 217	-51,0
Közép-Dunántúl/ Central Transdanubia	2 904	-2 120	-42,2	-2 612	-47,4
<i>Fejér</i>	1 118	-560	-33,4	-2 161	-65,9
<i>Komárom-Esztergom</i>	637	-579	-47,6	-188	-22,8
<i>Veszprém</i>	1 149	-981	-46,1	-263	-18,6
Nyugat-Dunántúl/ Western Transdanubia	1 934	-1 381	-41,7	-2 855	-59,6
<i>Győr-Moson-Sopron</i>	668	-166	-19,9	-294	-30,6
<i>Vas</i>	377	-117	-23,7	-724	-65,8
<i>Zala</i>	889	-1 098	-55,3	-1 837	-67,4
Dél-Dunántúl/ Southern Transdanubia	5 243	-1 625	-23,7	-3 056	-36,8
<i>Baranya</i>	2 488	-316	-11,3	-1 934	-43,7
<i>Somogy</i>	2 226	-247	-10,0	-417	-15,8
<i>Tolna</i>	529	-1 062	-66,8	-705	-57,1
Észak-Magyarország/ Northern Hungary	13 617	-7 121	-34,3	-3 548	-20,7
<i>Borsod-Abaúj-Zemplén</i>	9 898	-5 511	-35,8	-2 735	-21,6
<i>Heves</i>	1 802	-1 155	-39,1	-510	-22,1
<i>Nógrád</i>	1 917	-455	-19,2	-303	-13,6
Észak-Alföld/ Northern Great Plain	10 173	-4 734	-31,8	-17 308	-63,0
<i>Hajdú-Bihar</i>	3 336	-578	-14,8	-5 375	-61,7
<i>Jász-Nagykun-Szolnok</i>	2 407	-2 454	-50,5	-2 989	-55,4
<i>Szabolcs-Szatmár-Bereg</i>	4 430	-1 702	-27,8	-8 944	-66,9
Dél-Alföld/ Southern Great Plain	4 654	-3 195	-40,7	-4 868	-51,1
<i>Bács-Kiskun</i>	1 373	-773	-36,0	-1 062	-43,6
<i>Békés</i>	2 299	-1 616	-41,3	-1 547	-40,2
<i>Csongrád</i>	982	-806	-45,1	-2 259	-69,7
Összesen/ Total	53 995	-22 555	-29,5	-39 657	-42,3



KÖZFOGLALKOZTATÁSI ÉS VÍZÜGYI HELYETTES ÁLLAMTITKÁRSÁG

9. A közfoglalkoztatók toplistája/ Toplist of public employers	
<i>2015. október/ October 2015</i>	
Megnevezés/ Name	A hónap nyitónapján érvényben lévő szerződésekben megállapított létszám (fő)/ Number of public employees according to the valid contracts at the beginning of the month
Nemzeti Művelődési Intézet	5 883
Magyar Közút Nonprofit Zrt.	3 338
Klebelsberg Intézményfenntartó Központ	3 069
Felső-Tisza-vidéki Vízügyi Igazgatóság	2 011
Észak-magyarországi Vízügyi Igazgatóság	1 928
Közép-Duna-völgyi Vízügyi Igazgatóság	1 705
Közép-Tisza-vidéki Vízügyi Igazgatóság	1 659
MÁV Zrt.	1 387
Nyíregyházi Városüzemeltető és Vagyonkezelő Nonprofit Kft.	1 210
Körös-vidéki Vízügyi Igazgatóság	1 167



KÖZFOGLALKOZTATÁSI ÉS VÍZÜGYI HELYETTES ÁLLAMTITKÁRSÁG

10. Főbb munkaerő-piaci adatok/ *The main data of the Hungarian labour market*

A népesség gazdasági aktivitás szerint/ <i>The economic activity of the population</i>	2015. július-szeptember (ezer fő)/ <i>July - September 2015 (thousand persons)</i>	Változás előző év azonos időszakához képest (ezer fő)/ <i>Changes compared to the same period of the previous year (thousand persons)</i>			
Népesség száma*/ <i>Number of the population</i>	9 877,4	-31,6**			
Aktív korú népesség (15-64 év)/ <i>Number of the working-age population (15-64 years)</i>	6 526,2	-54,0			
Gazdaságilag aktív/ <i>The economically active population</i>	4 519,9	71,9			
Foglalkoztatott/ <i>Employed</i>	4 228,1	110,8			
Munkanélküli/ <i>Unemployed</i>	291,8	-38,8			
Gazdaságilag inaktív/ <i>The economically inactive population</i>	2 006,3	-126,0			
KSH munkaerő-felmérés adatai/ <i>Data of the Hungarian Central Statistical Office's Labour Force Survey (LFS)</i>	2015. július-szeptember/ <i>July - September 2015</i>	Változás/ <i>Changes compared to</i>			
		előző időszakhoz képest/ <i>the previous rolling quarter</i>		előző év azonos időszakához képest/ <i>the same period of the previous year</i>	
		fő/ <i>number</i>	(% , %-pont)/ <i>(in % , %-point)</i>	fő/ <i>number</i>	(% , %-pont)/ <i>(in % , %-point)</i>
Foglalkoztatottak száma, 15-74 évesek (ezer fő)/ <i>Number of the employed people, 15-74 years (thousand persons)</i>	4 264,8	13,8	0,3	116,2	2,8
<u>Ezen belül: közfoglalkoztatottak száma (ezer fő)/ <i>From this: public workers (thousand persons)</i></u>	226,6	0,1	0,0	52,3	30,0
Foglalkoztatási ráta (15-64 évesek), %/ <i>Employment rate (15-64 years), in %</i>	64,8	...	0,3	...	2,2
Munkanélküliek száma, 15-74 évesek (ezer fő)/ <i>Number of the unemployed people, 15-74 years (thousand persons)</i>	292,7	-11,2	-3,7	-38,8	-11,7
Munkanélküliségi ráta (15-74 évesek), %/ <i>Unemployment rate (15-74 years), in %</i>	6,4	...	-0,2	...	-1,0
A közfoglalkoztatás részesedése a foglalkoztatottak számának változából, %/ <i>Public Work's share of the employment change, %</i>	45,0%				

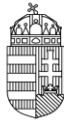
* 2014. jan 1-jei adat/ on 1st January 2014

** A viszonyítás alapja az egy évvel korábbi népességszám./ Compared to the previous year (1st January 2013)



KÖZFOGLALKOZTATÁSI ÉS VÍZÜGYI HELYETTES ÁLLAMTITKÁRSÁG

11. A Nemzetgazdasági Minisztérium nyilvántartott álláskeresőkre vonatkozó főbb adatai/ The Ministry for National Economy's main data of the registered jobseekers					
A Nemzetgazdasági Minisztérium nyilvántartási adatai/ Data of the Ministry for National Economy	2015. október/ October 2015	Változás/ Changes compared to			
		előző időszakhoz képest/ the previous month		előző év azonos időszakához képest/ the same period of the previous year	
		fő/ number	(%, %-pont)/ (in %, % point)	fő/ number	(%, %-pont)/ (in %, % point)
Nyilvántartott álláskeresők zárónapi száma (ezer fő)/ Number of the registered jobseekers at the end of the month (thousand persons)	334 404	-7 336	-2,1	-60 825	-15,4
Ebből/ From this: Álláskeresési ellátásra jogosult/ Eligible for jobseekers' allowance	55 049	1 393	2,6	-207	-0,4
Foglalkoztatást helyettesítő támogatásban részesül/ The recipients of the employment substitution support	110 615	-927	-0,8	-12 834	-10,4
Ellátás nélkül/ Jobseekers without any benefit	168 740	-7 802	-4,4	-47 784	-22,1
25 év és alatta/ 25 years old or younger	61 475	-2 515	-3,9	-12 460	-16,9
50 év feletti/ Older than 50 years	97 304	-1 337	-1,4	-5 348	-5,2
Legfeljebb 8 ált. iskolai végzettségű/ Jobseekers with primary school or less than 8 grades	139 033	-2 306	-1,6	-25 618	-15,6
Tartós álláskereső/ Long-term registered	99 007	-215	-0,2	-2 218	-2,2
Tartós álláskeresők aránya (%)/ Ratio of long-term registered (%)	29,6	...	0,6	...	4,0



Statisztikai definíciók MÓDSZERTANI ÚTMUTATÓ

Közfoglalkoztatott: a közfoglalkoztatásról és a közfoglalkoztatáshoz kapcsolódó, valamint egyéb törvények módosításáról szóló 2011. évi CVI. törvény szerint közfoglalkoztatott az lehet, aki munkaviszonyt létesíthet,⁸ 16. életévét betöltötte, és a kormányhivatalnál regisztrált álláskereső (foglalkoztatást helyettesítő támogatásban részesülő, illetve álláskeresési vagy szociális ellátásra nem jogosult álláskereső) vagy a megváltozott munkaképességű személyek ellátásairól szóló 2011. évi CXCI. törvény szerinti rehabilitációs ellátásban részesülő személy.

Időszak: a közfoglalkoztatási támogatás iránti kérelmek, a közfoglalkoztatási szerződések, illetve a hatósági szerződés névsorában való érvényes feltöltés ideje. Statisztikai szempontból a nyilvántartási rendszerbe (IR) való bekerülés időpontját tekintjük relevánsnak egy ügy adott időszakba történő besorolásához. A havonta megfigyelt időszak az előző hónap 21. napjától a tárgyhoz 20. napjáig tart. 2015. január 1-jétől a tárgyhónapra vonatkozó adatok a következő hónap 20-ai zárónapján kerülnek számbavételre.

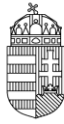
Közfoglalkoztatásban részt vevők havi átlagos létszáma: A közfoglalkoztatásban részt vevők átlagos állományi létszáma az adott hónapban közfoglalkoztatásban részt vevők napi létszámainak számtani átlaga. A támogatás keretében munkaszerződésben töltött napokat veszi figyelembe. Az átlagolást a tényleges létszám alapján kell elvégezni, vagyis minden személyt – a munkaidő hosszától függetlenül – egy-egy egész főnek kell tekinteni.

A közfoglalkoztatottak havi átlagos (állományi) létszámát az adott hónap naptári napjainak figyelembevételével kell meghatározni, vagyis a naponkénti közfoglalkoztatott létszámok összegét (a munkarend szerinti pihenőnapokra és ünnepnapokra az azt megelőző munkanap létszámát véve figyelembe) el kell osztani a hónap napjainak számával.

A közfoglalkoztatottak éves átlagos (állományi) létszáma a leírtak alapján már kiszámított havi átlagos létszámadatok számtani átlaga, vagyis éves átlagszámítás esetén 12-vel kell elosztani a havi átlagos létszámadatok összegét. Ugyanígy kell eljárni egy adott időszak esetén: az időszak hónapjaiban a közfoglalkoztatottak átlagos (állományi) létszámának összegét el kell osztani az adott időszak hónapjainak számával.

Az átlagos havi létszámot tekintve nyilvántartási okokból, valamint a tört időszakok statisztikai kerekítéseinek következtében eltérő részeredmények láthatók a különböző ismérvek szerinti bontásban. A kismértékű változások a teljes átlagos, vagy állományi létszám összegét nem érintik.

⁸ A munka törvénykönyvéről szóló 2012. évi I. törvény rendelkezései szerint.



KÖZFOGLALKOZTATÁSI ÉS VÍZÜGYI HELYETTES ÁLLAMTITKÁRSÁG

A nyilvántartási rendszer sajátosságai (késedelmes rögzítések, szerződések hosszabbítása miatt keletkező dupla tételek) következtében 2015 augusztusában az átlagos létszám meghaladja az érintett nettó létszámot.

Közfoglalkoztatásban részt vevők érintett nettó létszáma: a vizsgált időszakban a közfoglalkoztatás valamely típusában legalább egy napon közfoglalkoztatásban részt vevők létszáma. A hosszú időtartamú, az országos és a járási (kistérségi) startmunka mintaprogramok érintett létszámait és ezek összegét mutatja pontosan. Ha egy egyénnek egy időszak alatt több szerződése született a közfoglalkoztatás ugyanazon típusában (Hosszabb időtartamú közfoglalkoztatás támogatása, Országos közfoglalkoztatási program támogatása, Kistérségi/járási startmunka mintaprogram), akkor csak egyszer szerepel. Akkor is egyszer jelenik meg, ha a két szerződése egy támogatási típus (pl. Országos...) két alcsoportjához (pl. Víz társulati..., és Határnyiladék...) tartozik. Ha egy személy két szerződése két támogatási típushoz kötődik, akkor mindkettőben szerepel.

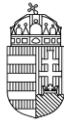
A nyilvántartási rendszer sajátosságai (késedelmes rögzítések, szerződések hosszabbítása miatt keletkező dupla tételek) következtében 2015 augusztusában az átlagos létszám meghaladja az érintett nettó létszámot.

Közfoglalkoztatásba belépők létszáma: a közfoglalkoztatási szerződések keretében közfoglalkoztatási jogviszonyt létesítők létszáma, havonta. A közfoglalkoztatásba egy személy egy évben többször is beléphet. A tényleges belépéseken felül nyilvántartási és technikai okokból is szükség lehet ki- és beléptetésre egy támogatási folyamaton belül. A belépési esetek havi létszámai összeadhatók. Ha egy egyén az adott időszak alatt több közfoglalkoztatási jogviszonyt létesített – a támogatás típusától, illetve annak alcsoportjaitól függetlenül –, akkor többször szerepel. A vizsgált időszak a megelőző hónap 21-től tárgy hó 20-ig tart. 2015. január 1-jétől a tárgyhónapra vonatkozó adatok a következő hónap 20-ai zárónapján kerülnek számbavételre.

Közfoglalkoztatási támogatás típusok:

Hosszabb időtartamú közfoglalkoztatás: olyan közfoglalkoztatási forma, amelynek keretében értékkeremtő, szakképzettséget is igénylő munkák végzésére vonhatók be elsősorban a foglalkoztatást helyettesítő támogatásra jogosult személyek, illetve a járási hivatal által közvetített álláskeresők, továbbá a megváltozott munkaképességű személyek ellátásairól szóló törvény szerinti rehabilitációs ellátásban részesülő személyek. A foglalkoztatás legfeljebb 12 hónapos időtartamban, legalább napi 6 órás munkaidőben történik közfoglalkoztatási jogviszony keretében. [A közfoglalkoztatáshoz nyújtható támogatásokról szóló 375/2010. (XII. 31.) Korm. rendelet 4. §]

Országos közfoglalkoztatási program: olyan közfoglalkoztatási forma, amely a mindenkori munkaerő-piaci helyzet, az esetleges „vis maior” helyzetek kezelésére, több ágazatot átfogóan (pl. ár- és belvízvédelem, a közutak, vasutak, az erdőterületek, megújuló energiaforrások területén) indítható. Az országos közfoglalkoztatási programok időtartama



KÖZFOGLALKOZTATÁSI ÉS VÍZÜGYI HELYETTES ÁLLAMTITKÁRSÁG

az egész év folyamán biztosítja a közfoglalkoztatást, teljes munkaidőben. A közfoglalkoztatónak a munkavégzéshez kapcsolódóan a foglalkoztatást elősegítő képzés lehetőségét biztosítani kell. A program támogatása a közfoglalkoztatási bér és a szociális hozzájárulási adó 100%-áig terjedhet, valamint e támogatási összeg 20%-a lehet a közvetlen költségekhez, továbbá legalább 100 fő foglalkoztatása esetén legfeljebb 3%-a lehet a szervezési költségekhez nyújtott támogatás. A közfoglalkoztatók lehetnek a vízügyi igazgatóságok, az állami és magán erdőgazdaságok, a vízgazdálkodási társulatok, a Magyar Közút Nonprofit Zrt., a katasztrófavédelmi és rendőri szervek, a vasúti pályahálózat-működtető szervezetek, a Nemzeti Parkok, a Magyar Honvédség, az Állami Autópálya Kezelő Zrt., stb. [A közfoglalkoztatáshoz nyújtható támogatásokról szóló 375/2010. (XII. 31.) Korm. rendelet]

Kistérségi/járási startmunka mintaprogram: közfoglalkoztatási mintaprogram, amelyet a közfoglalkoztatásért felelős miniszter indíthat meghatározott célok elérése érdekében. A mintaprogram esetében a közfoglalkoztatási bér és a szociális hozzájárulási adó 100%-os támogatásán kívül a beruházási és dologi költségek és kiadások 70-100% közötti mértékben támogathatók. Ráépülő közfoglalkoztatási program esetében a támogatás mértékéről a közfoglalkoztatásért felelős miniszter dönt. A közfoglalkoztatási mintaprogramra épülő közfoglalkoztatási programok beruházási és dologi költségei szintén 70-100%-os összegben támogathatóak. [A közfoglalkoztatáshoz nyújtható támogatásokról szóló 375/2010. (XII. 31.) Korm. rendelet 7/B. §]

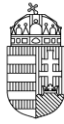
Közfoglalkoztatásból kilépők létszáma: a közfoglalkoztatást a vizsgált időszakban bármilyen okból befejező személyek létszáma. A kilépők létszámaiba beletartozik a normál módon befejezőkön kívül a vizsgált időszakban kilépők, lemorzsolódók és egyéb okból megszűnt vagy megszüntetett közfoglalkoztatási jogviszonyok száma is. A vizsgált időszak a megelőző hónap 21-től tárgyhó 20-ig tart. 2015. január 1-jétől a tárgyhónapra vonatkozó adatok a következő hónap 20-ai zárónapján kerülnek számbavételre.

Zárónapi létszám: a vizsgált időszak utolsó napján közfoglalkoztatási jogviszonnyal rendelkező személyek száma. A vizsgált időszak a megelőző hónap 21-től tárgyhó 20-ig tart. 2015. január 1-jétől a tárgyhónapra vonatkozó adatok a következő hónap 20-ai zárónapján kerülnek számbavételre.

Közfoglalkoztatási ráta: a közfoglalkoztatottak zárónapi létszámát viszonyítja a közfoglalkoztatottak és a nyilvántartott álláskeresők zárónapi létszámához.

Korcsoport: a közfoglalkoztatott személy kora az alábbi életkor-kategóriák szerint:

- 25 év és alatta,
- 26–50 év közötti,
- 50 év feletti.



KÖZFOGLALKOZTATÁSI ÉS VÍZÜGYI HELYETTES ÁLLAMTITKÁRSÁG

Iskolai végzettség: a közfoglalkoztatott személy legmagasabb iskolai végzettsége a közfoglalkoztatás megkezdése előtt. A lehetséges kategóriák: 1. általános iskolai végzettség nélküli, 2. általános iskola, 3. szakmunkásképző, szakiskola, 4. érettségi (szakközépiskola, gimnázium, technikum), 5. felsőfokú (főiskola, egyetem).

Foglalkoztatás besorolása:

- nem munkavezető – szakképesített (bruttó bér: 101 480 Ft),
- nem munkavezető – szakképesítés nélküli (bruttó bér: 79 155 Ft),
- munkavezető – szakképesített (bruttó bér: 111 660 Ft),
- munkavezető – szakképesítés nélküli (bruttó bér: 87 090 Ft).⁹

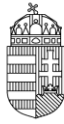
FEOR: A közfoglalkoztatásra bejelentett álláshelyek besorolására a Foglalkozások Egységes Osztályozási Rendszerének (FEOR-08) kategóriái szolgálnak. A FEOR felépítésében követi az érvényes nemzetközi osztályozást az ISCO-08 rendszerét. A FEOR a foglalkozásokat egy négy számjegyű decimális rendszerbe sorolja be. A négy számjegyű decimális rendszeren belül az első számjegy a foglalkozási főcsoportot, a második a foglalkozási csoportot, a harmadik a foglalkozási alcsoportot, a negyedik pedig magát a foglalkozást jelenti. A „foglalkozás” megnevezés a ténylegesen gyakorolt tevékenység tartalmából indul ki, emellett figyelembe veszi az iskolázottság, szakképzettség szintjét. A FEOR-08 1-9. és a 0. főcsoportot különbözteti meg.

Gazdaságilag aktív: A KSH munkaerő-felmérése a vizsgált népességet egy meghatározott időszakban végzett tevékenységük alapján sorolja a következő két fő csoportba: a gazdaságilag aktívak (a rendelkezésre álló munkaerő) és a gazdaságilag nem aktívak (inaktívak) csoportjába. A gazdaságilag aktívak kategóriája jelenti mindazon személyeket, akik a megfigyelés hetében a munkaerőpiacon foglalkoztatottként vagy munkanélküliként megjelentek.

Foglalkoztatott: az, aki a vizsgált időszakban (ún. vonatkozási héten, a hetet hétfőtől vasárnapig számítva) legalább 1 óra, jövedelmet biztosító munkát végzett, vagy munkájától csak átmenetileg (szabadság, betegség stb. miatt) volt távol. Jövedelmet biztosító munkának számít minden olyan tevékenység:

- amely pénzjövedelmet eredményez, vagy
- amely természetbeni juttatást biztosít, esetleg
- amelyet egyéb, később realizálható jövedelem érdekében végeztek,
- amelyet mint segítő családtagok végeztek a háztartáshoz tartozó gazdaság, vállalkozás jövedelmének növelése érdekében.

⁹ 2015. január 1-jétől.



KÖZFOGLALKOZTATÁSI ÉS VÍZÜGYI HELYETTES ÁLLAMTITKÁRSÁG

Munkanélküli: az a személy, akire a következő kritériumok egyidejűleg teljesülnek:

- az adott héten nem dolgozott (s nincs olyan munkája, amelytől átmenetileg távol volt),
- aktívan keresett munkát a kikérdezést megelőző négy hét folyamán,
- rendelkezésre áll, azaz két héten belül munkába tudna állni, ha találna megfelelő állást.

Gazdaságilag inaktív: azok, akik a vonatkozási héten nem dolgoztak, illetve nem volt rendszeres, jövedelmet biztosító munkájuk és nem is kerestek munkát, vagy kerestek, de nem tudtak volna munkába állni. Idetartoznak – többek között – a passzív munkanélküliek, akik szeretnének ugyan munkát, de kedvezőtlennek ítélve elhelyezkedési esélyeiket, meg sem kísérik az álláskeresést.

Foglalkoztatási ráta: a foglalkoztatottaknak a megfelelő korcsoportba tartozó (itt: 15-64 éves) népességhez viszonyított aránya.

Munkanélküliségi ráta: a munkanélkülieknek a megfelelő korcsoportba tartozó (itt: 15-74 éves) gazdaságilag aktív népességhez mért aránya.

Nyilvántartott álláskereső: az a személy, akit az illetékes járási hivatal álláskeresőként nyilvántart, és aki a munkaviszony létesítéséhez szükséges feltételekkel rendelkezik, oktatási intézmény nappali tagozatán nem folytat tanulmányokat, valamint öregségi nyugdíjra nem jogosult, rehabilitációs járadékban nem részesül, illetve az alkalmi foglalkoztatásnak minősülő munkaviszony kivételével munkaviszonyban nem áll és egyéb kereső tevékenységet sem folytat, továbbá elhelyezkedése érdekében az illetékes járási hivatallal együttműködik. [A foglalkoztatás elősegítéséről és a munkanélküliek ellátásáról szóló 1991. évi IV. tv.]

Álláskeresői ellátás: Az álláskereső részére – a foglalkoztatás elősegítéséről és a munkanélküliek ellátásáról szóló 1991. évi IV. törvényben meghatározott feltételek szerint – álláskeresői ellátásként álláskeresői járadék, nyugdíj előtti álláskeresői segély, valamint költségtérítés jár.

Foglalkoztatást helyettesítő támogatásban részesülő személyek: a nyilvántartott álláskeresők közül azok, akik hátrányos munkaerő-piaci helyzetű aktív korúak és jövedelmük kiegészítésére, pótlására pénzügyi szociális ellátásban részesülnek. 2009. január 1-jétől a rendszeres szociális segélyben részesülőket két csoportba sorolták: a rendszeres szociális segélyezettek és a rendelkezésre állási támogatottak. 2011. január 1-jétől a rendelkezésre állási támogatás helyébe új ellátási forma a bérpótló juttatás lépett. 2011. szeptember 1-jétől pedig a bérpótló juttatás elnevezés foglalkoztatást helyettesítő támogatásra változott. [A szociális igazgatásról és a szociális ellátásokról szóló 1993. évi III. tv.]



BELÜGYMINISZTERIUM

KÖZFOGLALKOZTATÁSI ÉS VÍZÜGYI HELYETTES ÁLLAMTITKÁRSÁG

Ellátás nélküli álláskereső: az a nyilvántartott álláskereső, aki pénzbeli álláskeresői ellátásban, illetve foglalkoztatást helyettesítő támogatásban nem részesül.

Tartós álláskereső: az a személy, akit az illetékes járási hivatal legalább 12 hónapja folyamatosan álláskeresőként nyilvántart.