



BELÜGYMINISZTERIUM

KÖZFOGLALKOZTATÁSI ÉS VÍZÜGYI HELYETTES ÁLLAMTITKÁRSÁG

Havi tájékoztató a közfoglalkoztatás alakulásáról

2015. április


Publikálás dátuma: 2015. június 24.

Adatrevízió következtében korrigálva: 2015. július 3.

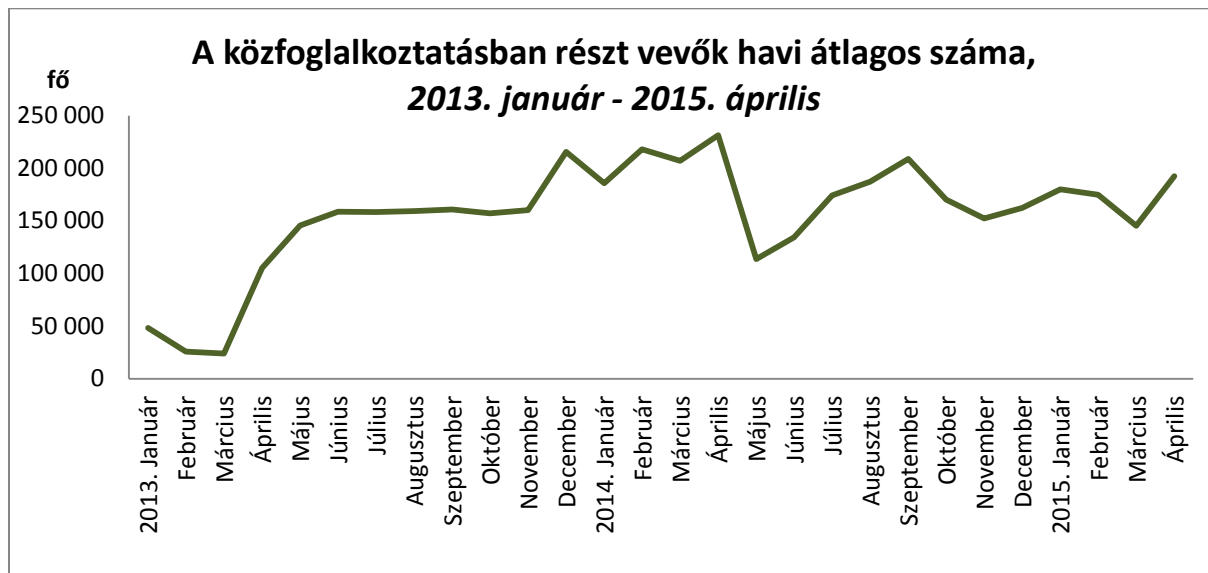


Tartalom

| | |
|---|----|
| Tájékoztató a közfoglalkoztatás alakulásáról..... | 3 |
| Táblázatok/ <i>Tables</i> | 8 |
| 1. A közfoglalkoztatás főbb adatainak összefoglaló táblázata/ <i>Summary report of the Public Work's main data</i> | 9 |
| 2. A közfoglalkoztatás főbb adatainak időszora 2014-ben/ <i>Time series of the Public Work's main data in 2014</i> | 10 |
| 3. A közfoglalkoztatás főbb adatainak időszora 2015-ben/ <i>Time series of the Public Work's main data in 2015</i> | 11 |
| 4. A közfoglalkoztatásban részt vevők átlagos havi létszáma és annak változása megyénként/ <i>Monthly average number of the public workers and their changes by counties</i> | 12 |
| 5. A közfoglalkoztatás főbb típusaiban részt vevők havi átlagos létszáma megyénként/ <i>Monthly average number of the public workers and their changes in the main types of the Public Work by counties</i> | 13 |
| 6. A közfoglalkoztatási ráta alakulása megyénként/ <i>Indicator of participation in Public Work by counties</i> | 14 |
| 7. A közfoglalkoztatásban dolgozók összetételének alakulása/ <i>The main features of the public workers</i> | 15 |
| 8. A hónap folyamán rendelkezésre álló közfoglalkoztatási álláshelyek száma/ <i>Available vacancies in the Public Work during the month</i> | 16 |
| 9. A közfoglalkoztatók toplistája/ <i>Toplist of public employers</i> | 17 |
| 10. Főbb munkaerő-piaci adatok/ <i>The main data of the Hungarian labour market</i> | 18 |
| 11. A Nemzetgazdasági Minisztérium nyilvántartott álláskeresőkre vonatkozó főbb adatai/ <i>The Ministry for National Economy's main data of the registered jobseekers</i> | 19 |
| Statistikai definíciók..... | 20 |

**Tájékoztató a közfoglalkoztatás alakulásáról**


2015. április



Forrás: KEKKH adattárház

Nőtt a közfoglalkoztatásban dolgozók havi átlagos létszáma áprilisban

A Belügyminisztérium közfoglalkoztatásra vonatkozó adatai szerint a közfoglalkoztatásban részt vevő személyek **havi átlagos száma 192 498 fő volt 2015. április hónapban**. Ez a létszám **32,5%-os (több mint 47 ezer fős) növekedést jelent az előző hónaphoz képest**. Március hónapban elindultak a 2015. évi közfoglalkoztatási járási mintaprogramok, valamint más, országos és hosszú időtartamú programok. Kiseb létszámot érintően áprilisban is folytatódottak a programindulások. A magasabb beruházási hányaddal engedélyezett, ún. egyedi járási mintaprogramok indulása március hónap második felére és április hónapra esett, valamint ekkor indult a hajléktalanok foglalkoztatására irányuló országos mintaprogram is. A hosszabb időtartamú közfoglalkoztatási programok esetében több lépcsőben történt meg a források biztosítása a megyei kormányhivatalok számára, így a programokat tekintve még áprilisban is nagyobb számban folytatódottak a bevonások. Összességében az elindult programokban dolgozók havi átlagos létszáma április hónapban megközelítette a kétszáz-ezer főt, ami a tavalyi áprilisi létszámnál némileg kevesebb (akkor 38,8 ezer fővel magasabb, 231,3 ezer fő volt a résztvevők átlagos száma, ami a legmagasabb havi értéket jelentette 2014-ben). Míg a jelenleg megkötött szerződések alapján az idén elindult programok közül a járási mintaprogramok és az országos közfoglalkoztatás programjai 2016. február végéig tartanak, addig a hosszabb idejű közfoglalkoztatási típus szerződéseit augusztus végéig szólnak.



KÖZFOGLALKOZTATÁSI ÉS VÍZÜGYI HELYETTES ÁLLAMTITKÁRSÁG

A közfoglalkoztatási programokba belépő személyek száma április hónapban **67 502 fő volt**; a legtöbbben, 32,9 ezer fő (48,8%) hosszabb idejű közfoglalkoztatásba lépett be. A belépők 26,3 százaléka kistérségi startmunka mintaprogramba, további 24,9 százaléka országos közfoglalkoztatási programba kapcsolódott be. Az előző hónaphoz képest mintegy felével csökkent a belépők száma, ugyanis az említett programindulások miatt márciusban kiemelkedő mértékű, mintegy 140,8 ezer főt érintő volt a belépési forgalom. Az idén áprilisban belépők száma azonban 88,2%-kal magasabb a tavaly, ugyanebben a hónapban mért létszámnál.

A közfoglalkoztatásból kilépők száma alacsonyabb volt a belépők létszámánál a vizsgált hónapban: **36,3 ezren léptek ki a programok valamelyikéből**. A kilépések száma is jelentősen mérséklődött az előző hónaphoz képest.

Április hónapban 224 153 fő volt érintett a különböző közfoglalkoztatási típusokban, amely létszám 10,1%-kal alacsonyabb az előző havinál. Ennek oka, hogy az előző hónapban a nagy létszámú ki- és belépések miatt számos egyén több programban, egy befejeződő és egy újonnan indulóban is érintve volt.

A havi átlagos létszám szerinti bontást tekintve a közfoglalkoztatottak nem és iskolai végzettség szerinti megoszlása, csoportonkénti aránya hasonlóképpen alakul, mint a korábbi hónapokban. 103 608 fő férfi (53,8%) és 88 890 fő nő (46,2%) vett részt közfoglalkoztatásban a vizsgált hónapban. A közfoglalkoztatottak 59,2 százaléka 26 és 50 év közötti, a 25 évesek vagy annál fiatalabbak aránya 14,6 százalék, az 50 év felettieké pedig 26,2 százalék volt 2015. áprilisban. **A közfoglalkoztatásban részt vevőket legmagasabb iskolai végzettségük szerint vizsgálva kijelenthetjük, hogy az érintettek legnagyobb hányada csak általános iskolát végzett (44,8%)**. Magas még a szakmunkások, illetve a szakiskolai végzettséggel rendelkezők aránya (28,0%). A kevesebb, mint nyolc osztályt végzett közfoglalkoztatottak aránya 7,7 százalék, az érettségit adó középiskolai végzettségűeké 17,1 százalék, míg a diplomásoké 2,4 százalék volt a tárgy hónapban. Figyelemreméltó, hogy egy hónap alatt kiemelkedő mértékben emelkedett a diplomások száma a közfoglalkoztatásban (58,6%-kal), ami az induló programok sajátosságainak köszönhető.

A közfoglalkoztatásban dolgozók legnagyobb arányban (46,2%) egyszerű szolgáltatási és szállítási tevékenységet végeztek, illetve egyszerű mezőgazdasági foglalkozásúak (6,3%) voltak. Továbbá kiemelhetjük még az általános irodai adminisztrátor (4,2%) és a mezőgazdasági segéd munkás (3,9%) munkaköröket.

Területi különbségek

A közfoglalkoztatásban részt vevők havi átlagos létszáma alapján – az abszolút számokat tekintve – az alábbi megyékben volt **a legnagyobb mértékű a közfoglalkoztatás: Borsod-Abaúj-Zemplén (32,4 ezer fő) és Szabolcs-Szatmár-Bereg (28,1 ezer fő) megyében**. További négy megye (Hajdú-Bihar, Baranya, Békés, Jász-Nagykun-Szolnok) esetén és Budapesten **a közfoglalkoztatottak száma szintén meghaladta a tízezer főt**. A fővárosra jellemző létszám adattal kapcsolatban fontos megjegyezni, hogy a közfoglalkoztatási szerződés megkötésének helye szerinti kimutatás a város



KÖZFOGLALKOZTATÁSI ÉS VÍZÜGYI HELYETTES ÁLLAMTITKÁRSÁG

felülreprezentáltságát okozza.¹ **Ha a közfoglalkoztatottakat a lakóhelyük alapján soroljuk be, Budapesten csak 4,3 ezer főt tesz ki a létszám** – a szerződés kötés helyszínén alapuló besorolás szerint viszont ennél magasabb a közfoglalkoztatásban részt vevők száma (16,1 ezer fő).

A résztvevők havi átlagos létszámát tekintve az előző hónaphoz képest több mint kétszeres növekedés következett be Budapesten, de nagyarányú még a létszámemelkedés Vas (88,4%) és Győr-Moson-Sopron (80,3%) megyében is. A közfoglalkoztatottak átlagos havi létszáma mindegyik megyében növekedett 2015. márciusról áprilisra. Előző év azonos időszakához képest Baranya, Somogy és Szabolcs-Szatmár-Bereg megye kivételével mindenhol kisebb létszámot figyelhetünk meg áprilisban. A legnagyobb mértékű egy év alatti csökkenés Komárom-Esztergom (-49,7%), Pest (-48,6%), Veszprém (-47,2%) és Heves (-43,8%) megyékben tapasztalható. Baranya megyében 1 933 fővel (16,8%-kal) nőtt a közfoglalkoztatásban részt vevők havi átlagos létszáma egy év alatt.

Országosan a közfoglalkoztatásban részt vevők 44,3%-a járási mintaprogramban dolgozott április hónapban, ez az arány Békésben és Szabolcs-Szatmár-Bereg megyében a legmagasabb, közelíti a kétharmadot. Hosszabb idejű közfoglalkoztatásban dolgozott a résztvevők nagyjából harmada az országos arányt tekintve. A hosszú időtartamú közfoglalkoztatási programokban dolgozók aránya Pest megyében a legmagasabb (62,1%), de meghaladja az 50%-os mértéket Hevesben és Komárom-Esztergomban is.

A legnagyobb közfoglalkoztatók

A legnagyobb közfoglalkoztatók toplistáját a korábbi hónapokhoz hasonlóan a Nemzeti Művelődési Intézet vezeti, amely 5 872 fő közfoglalkoztatottat alkalmazott a vizsgált hónapban. Jelentős közfoglalkoztatók még a Magyar Közút Nonprofit Zrt. (2 667 fő) és a Klebelsberg Intézményfenntartó Központ (2 336 fő), továbbá a különböző területi vízügyi igazgatóságok.

Továbbra is növekvő a foglalkoztatottak száma az előző év azonos időszakához képest

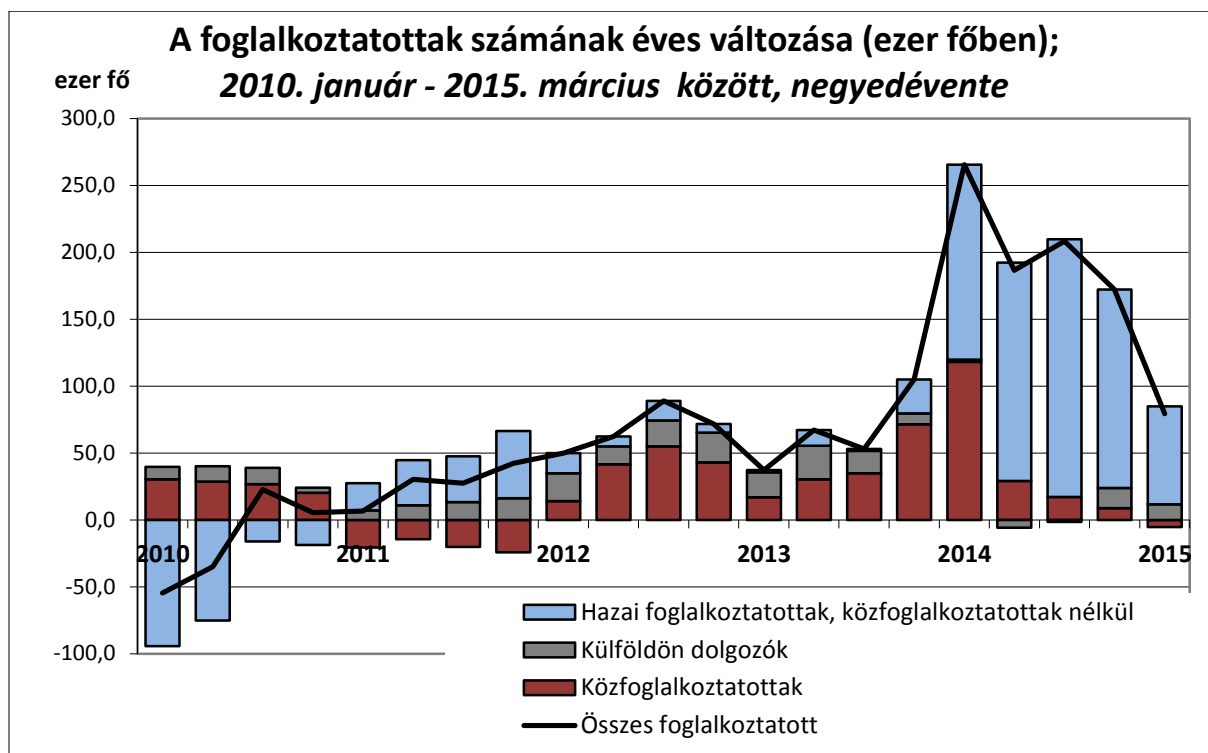
A KSH Munkaerő-felmérésének 2015. január–március gördülőnegyedévre vonatkozó adatai szerint a 15-74 év közötti foglalkoztatottak száma 4 117,2 ezer főt tett ki, ezen belül a közfoglalkoztatottak száma 175,9 ezer főt jelentett.² Az előző időszakhoz (2014. december–2015. február hónaphoz) képest a foglalkoztatottak száma 7,1 ezer fővel csökkent. **Egy év viszonylatában azonban 79,3 ezer főnyi emelkedés figyelhető meg, amely két százalékos bővülésnek felel meg. A vizsgált gördülőnegyedévben a foglalkoztatottak számának egy év alatti növekedéséhez a közfoglalkoztatás nem járult hozzá, tekintettel arra, hogy a munkaerő-felmérés által számba vett közfoglalkoztatottak száma egy év viszonylatában kismértékű (3%-os) csökkenést mutatott.**

¹ A közfoglalkoztatási szerződések megkötése a tervezett közfoglalkoztatás helye szerint illetékes járási hivatalnál történik. Több munkaügyi központ illetékességi területén megvalósuló közfoglalkoztatás esetén a közfoglalkoztató székhelye szerinti illetékes munkaügyi központban történik a szerződés kötés (ez az országos közfoglalkoztatási programokra jellemző). Mindez jelentős mértékben érinti Budapestet.

² Munkaerő-felmérésből származó, becsült adat.



KÖZFOGLALKOZTATÁSI ÉS VÍZÜGYI HELYETTES ÁLLAMTITKÁRSÁG




Forrás: KSH, Munkaerő-felmérés

A nyilvántartott álláskeresők számának alakulása, a közfoglalkoztatás súlya az álláskeresők számához viszonyítva

A nyilvántartott álláskeresők zárónapi száma 414 855 fő volt 2015 áprilisában az NGM adatai szerint. Létszámuk 47,2 ezer fővel csökkent az előző hónaphoz viszonyítva. Az álláskeresők több mint fele (53,6%-a) nem részesült ellátásban a vizsgált hónapban, míg közel egyharmaduk (32,6%) foglalkoztatást helyettesítő támogatásra, további 13,8 százalékuk pedig álláskeresési ellátásra volt jogosult. A legfeljebb nyolc általános iskolai végzettséggel rendelkezők aránya továbbra is igen magas (43,3%) volt az állástalanok között. A legalább 12 hónapja nyilvántartott, tartós álláskeresők aránya 24,3 százalék volt áprilisban, számuk jelentős csökkenést mutat, ugyanis az egy évvel korábbi időszakra jellemző értéknél 4,6%-ponttal alacsonyabb.

A nyilvántartásban jelentős az 50 éven felüliek számának növekedése (egy év alatt csaknem 10%-kal emelkedett a számuk), amely a szociális segélyezési rendszer átalakításával, valamint a nyugdíjkorhatár fokozatos emelkedésével hozható összefüggésbe. Nőtt az álláskeresési járadékra jogosultak száma is, egy év viszonylatában 7%-kal, amiben szerepet játszhatott az is, hogy a közfoglalkoztatási programok kifizetését követően az abban részt vevők egy része megfelelő hosszúságú jogviszonyszerzési idővel rendelkezik ahhoz, hogy álláskeresési járadékot igényeljen.




KÖZFoglalkoztatási és Vízügyi Helyettes Államtitkárság

A közfoglalkoztatási ráta alakulása megyénként

A közfoglalkoztatási ráta a közfoglalkoztatottak zárónapi számát a közfoglalkoztatottak és a nyilvántartott álláskeresők zárónapi létszámához méri. Ennek segítségével összehasonlíthatóak az egyes megyék a közfoglalkoztatás súlya szempontjából. Továbbra is **Békés megyében a legmagasabb a közfoglalkoztatás relatív súlya – a ráta értéke 46,0%**. Szintén magas (40%-ot meghaladó mértékű) a mutató Borsod-Abaúj-Zemplén, Baranya és Szabolcs-Szatmár-Bereg megyékben. A legalacsonyabb közfoglalkoztatási ráta a fővárosra és Pest megyére jellemző (10,9 és 16,6%).

Bejelentett munkaerőigények a közfoglalkoztatásban

2015. április folyamán a közfoglalkoztatásban rendelkezésre álló álláshelyek száma a fővárosban (23 015 db), továbbá a következő megyékben volt a legmagasabb: Borsod-Abaúj-Zemplén (18 501 db), Szabolcs-Szatmár-Bereg (17 159 db) és Hajdú-Bihar (10 373 db). Alacsony volt ez a szám Komárom-Esztergom (840 db), Vas (1 251 db), Veszprém (1 480 db), Győr-Moson-Sopron (1 621 db) és Tolna (1 701 db) megyékben. Előző hónapoz képest – Nógrád megye kivételével mindenhol – csökkenés tapasztalható a rendelkezésre álló közfoglalkoztatási álláshelyek számát illetően, amely az új programok indulásának és az üres álláshelyek fokozatos feltöltésének köszönhető.



BELÜGYMINISZTERIUM

KÖZFOGLALKOZTATÁSI ÉS VÍZÜGYI HELYETTES ÁLLAMTITKÁRSÁG

Táblázatok/ *Tables*



KÖZFOGLALKOZTATÁSI ÉS VÍZÜGYI HELYETTES ÁLLAMTITKÁRSÁG

| 1. A közfoglalkoztatás főbb adatainak összefoglaló táblázata/ <i>Summary report of the Public Work's main data</i> | | | | | |
|---|----------------------------------|---|-------|--|---------|
| 2015. április ³ / April 2015 | | | | | |
| Közfoglalkoztatottak létszámának alakulása/ <i>Measures of the public worker's number</i> | Létszám, fő/ <i>Number of</i> | Változás az előző hónaphoz képest/ <i>Changes compared to the previous month</i> | | Változás az előző év azonos időszakához képest/ <i>Changes compared to the same period of the previous year</i> | |
| | | fő/ <i>number</i> | % | fő/ <i>number</i> | % |
| Közfoglalkoztatásban részt vevők havi átlagos létszáma ⁴ / <i>Monthly average number of the public workers</i> | 192 498 | 47 217 | 32,5 | -38 771 | -16,8 |
| Közfoglalkoztatásban részt vevők érintett nettó létszáma ⁵ / <i>Net number of the public workers</i> | 224 153 | -25 128 | -10,1 | -9 841 | -4,2 |
| Közfoglalkoztatásba belépők ⁶ létszáma/ <i>Monthly inflow to the Public Work</i> | 67 502 | -73 294 | -52,1 | 31 644 | 88,2 |
| Ebből/ <i>From this</i> : Hosszabb időtartamú közfoglalkoztatásba/ <i>To long-term public employment programmes</i> | 32 941 | 11 | 0,03 | 13 871 | 72,7 |
| Országos közfoglalkoztatási programba/ <i>To national public employment programmes</i> | 16 819 | -14 234 | -45,8 | 15 575 | 1 252,0 |
| Kistérségi/járási startmunka mintaprogramba/ <i>To micro-regional and other Start Work model programmes</i> | 17 742 | -59 071 | -76,9 | 2 198 | 14,1 |
| - Ebből/ <i>From this</i> : mezőgazdasági programba/ <i>To agriculture programmes</i> | 5 570 | -27 213 | -83,0 | -9 958 | -64,1 |
| Közfoglalkoztatásból kilépők ⁷ létszáma/ <i>Outflow from the Public Work</i> | 36 252 | -107 120 | -74,7 | 28 528 | 369,3 |

³ A havonta megfigyelt időszak az előző hónap 21. napjától a tárgyható 20. napjáig tart. 2015. január 1-jétől a tárgyhónapra vonatkozó adatok a következő hónap 20-ai zárónapján kerülnek számbavételre.

⁴A közfoglalkoztatásban részt vevők átlagos állományi létszáma: az adott hónapban közfoglalkoztatásban részt vevők napi létszámainak számtani átlaga.

⁵ A vizsgált időszakban a közfoglalkoztatás valamely támogatási típusában legalább egy napon részt vevők létszáma. Ha egy egyénnek egy időszak alatt több szerződése született a közfoglalkoztatás ugyanazon típusában, akkor csak egyszer szerepel. Ha a több szerződés különböző támogatási típusokhoz kötődik, akkor az egyént többször számoljuk.

⁶ Közfoglalkoztatási szerződés keretében adott hónapban közfoglalkoztatási jogviszonyt létesítők száma. Ha egy egyén adott időszak alatt több közfoglalkoztatási jogviszonyt létesített – függetlenül annak típusától –, akkor többször szerepel. A havi belépő létszám tartalmaz olyan belépőket, akik esetében a foglalkoztatás kezdete korábbi időszakra esik, de a nyilvántartási rendszer sajátosságaiból adódóan a korábbi időszakokban nem tudtuk figyelembe venni.

⁷ A közfoglalkoztatást a vizsgált időszakban bármilyen okból befejező személyek száma.



BELÜGYMINISZTERIUM

KÖZFOGLALKOZTATÁSI ÉS VÍZÜGYI HELYETTES ÁLLAMTITKÁRSÁG

2. A közfoglalkoztatás főbb adatainak időszora 2014-ben/ Time series of the Public Work's main data in 2014

| 2014 | | | | | | | | | | | | |
|--|--------------------|----------------------|-------------------|-------------------|---------------|-----------------|-----------------|----------------------|--------------------------|---------------------|-----------------------|-----------------------|
| | Január/ January | Február/ February | Március/ March | Április/ April | Május/ May | Június/ June | Július/ July | Augusztus/ August | Szeptember/ September | Október/ October | November/ November | December/ December |
| Belépők száma/ Number of inflow | 29 592 | 50 067 | 30 119 | 35 858 | 30 437 | 95 885 | 41 357 | 40 670 | 53 870 | 46 735 | 48 005 | 58 619 |
| Hosszabb időtartamú közfoglalkoztatásba/ To long-term public employment programmes | 27 031 | 38 139 | 15 499 | 19 070 | 12 176 | 46 017 | 26 056 | 26 951 | 28 395 | 26 133 | 20 214 | 48 619 |
| Országos közfoglalkoztatási programba/ To national public employment programmes | 1 562 | 10 433 | 2 576 | 1 244 | 5 996 | 27 415 | 11 228 | 3 373 | 2 435 | 3 385 | 14 745 | 2 398 |
| Kistérségi/járási startmunka minta-programokba/ To micro-regional and other Start Work model programmes | 999 | 1 495 | 12 044 | 15 544 | 12 265 | 22 453 | 4 073 | 10 346 | 23 040 | 17 217 | 13 046 | 7 602 |
| - Ebből/ From this: mezőgazdasági programokba/ To agriculture programmes | 211 | 477 | 11 985 | 15 528 | 4 713 | 5 328 | 970 | 1 078 | 1 141 | 1 405 | 1 045 | 1 318 |
| Közfoglalkoztatásban részt vevők havi átlagos száma/ Monthly average number of the public workers | 185 937 | 218 126 | 207 124 | 231 269 | 113 683 | 134 361 | 174 223 | 187 459 | 208 925 | 170 304 | 152 378 | 162 417 |
| Hosszabb időtartamú közfoglalkoztatásban/ In long-term public employment programmes | 115 964 | 159 766 | 153 843 | 164 088 | 61 083 | 43 844 | 70 136 | 74 227 | 71 219 | 58 437 | 40 897 | 50 403 |
| Országos közfoglalkoztatási programban/ In national public employment programmes | 26 212 | 36 764 | 39 271 | 40 359 | 16 713 | 30 914 | 40 072 | 41 940 | 44 008 | 18 247 | 17 732 | 18 812 |
| Kistérségi/járási startmunka minta-programokban/ In micro-regional and other Start Work model programmes | 43 761 | 21 596 | 14 010 | 26 822 | 35 887 | 59 604 | 64 016 | 71 291 | 93 697 | 93 619 | 93 749 | 93 202 |
| - Ebből/ From this: mezőgazdasági programokban/ In agriculture programmes | 18 747 | 15 942 | 12 492 | 26 761 | 31 008 | 36 418 | 37 178 | 37 993 | 38 737 | 39 471 | 39 445 | 38 306 |
| Kilépők száma/ Outflow from the Public Work | 73 805 | 7 508 | 35 117 | 7 724 | 208 526 | 5 088 | 9 942 | 34 398 | 34 748 | 107 572 | 44 977 | 37 678 |




BELÜGYMINISZTERIUM

KÖZFOGLALKOZTATÁSI ÉS VÍZÜGYI HELYETTES ÁLLAMTITKÁRSÁG

3. A közfoglalkoztatás főbb adatainak időszora 2015-ben/ Time series of the Public Work's main data in 2015

| 2015 | | | | | | | | | | | | |
|--|--------------------|----------------------|-------------------|-------------------|---------------|-----------------|-----------------|----------------------|--------------------------|---------------------|-----------------------|-----------------------|
| | Január/ January | Február/ February | Március/ March | Április/ April | Május/ May | Június/ June | Július/ July | Augusztus/ August | Szeptember/ September | Október/ October | November/ November | December/ December |
| Belépők száma/ Number of inflow | 43 123 | 6 612 | 140 796 | 67 502 | | | | | | | | |
| Hosszabb időtartamú közfoglalkoztatásba/ To long-term public employment programmes | 36 093 | 4 689 | 32 930 | 32 941 | | | | | | | | |
| Országos közfoglalkoztatási programba/ To national public employment programmes | 1 490 | 497 | 31 053 | 16 819 | | | | | | | | |
| Kistérségi/járási startmunka minta-programokba/ To micro-regional and other Start Work model programmes | 5 540 | 1 426 | 76 813 | 17 742 | | | | | | | | |
| - Ebből/ From this: mezőgazdasági programokba/ To agriculture programmes | 1 681 | 468 | 32 783 | 5 570 | | | | | | | | |
| Közfoglalkoztatásban részt vevők havi átlagos száma/ Monthly average number of the public workers | 180 136 | 175 013 | 145 281 | 192 498 | | | | | | | | |
| Hosszabb időtartamú közfoglalkoztatásban/ In long-term public employment programmes | 81 404 | 85 233 | 60 331 | 62 830 | | | | | | | | |
| Országos közfoglalkoztatási programban/ In national public employment programmes | 18 863 | 19 127 | 20 981 | 44 431 | | | | | | | | |
| Kistérségi/járási startmunka minta-programokban/ In micro-regional and other Start Work model programmes | 79 869 | 70 654 | 63 968 | 85 237 | | | | | | | | |
| - Ebből/ From this: mezőgazdasági programokban/ In agriculture programmes | 33 747 | 29 515 | 26 766 | 35 615 | | | | | | | | |
| Kilépők száma/ Outflow from the Public Work | 29 530 | 11 575 | 143 372 | 36 252 | | | | | | | | |



KÖZFOGLALKOZTATÁSI ÉS VÍZÜGYI HELYETTES ÁLLAMTITKÁRSÁG

| 4. A közfoglalkoztatásban részt vevők átlagos havi létszáma és annak változása megyénként/ Monthly average number of the public workers and their changes by counties | | | | | |
|--|------------------------|---|-------------|--|--------------|
| 2015. április/ April 2015 | | | | | |
| Megye (a közfoglalkoztatási szerződést kötő járási hivatal/kormányhivatal szerint)/ By the county-level places of contracting | Létszám, fő/ Number | Változás az előző hónaphoz képest/ Changes compared to the previous month | | Változás az előző év azonos időszakához képest/ Changes compared to the same period of the previous year | |
| | | fő/ number | % | fő/ number | % |
| Közép-Magyarország/ Central Hungary | 20 887 | 9 872 | 89,6 | -7 261 | -25,8 |
| Budapest | 16 088 | 8 494 | 111,9 | -2 726 | -14,5 |
| Pest | 4 798 | 1 378 | 40,3 | -4 535 | -48,6 |
| Közép-Dunántúl/ Central Transdanubia | 10 366 | 2 692 | 35,1 | -7 327 | -41,4 |
| Fejér | 4 960 | 1 745 | 54,3 | -2 310 | -31,8 |
| Komárom-Esztergom | 1 947 | 213 | 12,3 | -1 927 | -49,7 |
| Veszprém | 3 459 | 734 | 26,9 | -3 091 | -47,2 |
| Nyugat-Dunántúl/ Western Transdanubia | 8 872 | 3 484 | 64,7 | -3 227 | -26,7 |
| Győr-Moson-Sopron | 2 045 | 911 | 80,3 | -1 270 | -38,3 |
| Vas | 3 492 | 1 638 | 88,4 | -480 | -12,1 |
| Zala | 3 335 | 935 | 39,0 | -1 476 | -30,7 |
| Dél-Dunántúl/ Southern Transdanubia | 24 968 | 7 401 | 42,1 | 1 147 | 4,8 |
| Baranya | 13 444 | 3 569 | 36,1 | 1 933 | 16,8 |
| Somogy | 8 063 | 3 144 | 63,9 | 407 | 5,3 |
| Tolna | 3 462 | 688 | 24,8 | -1 192 | -25,6 |
| Észak-Magyarország/ Northern Hungary | 45 139 | 8 000 | 21,5 | -9 514 | -17,4 |
| Borsod-Abaúj-Zemplén | 32 417 | 6 012 | 22,8 | -2 177 | -6,3 |
| Heves | 5 972 | 1 187 | 24,8 | -4 652 | -43,8 |
| Nógrád | 6 750 | 800 | 13,5 | -2 685 | -28,5 |
| Észak-Alföld/ Northern Great Plain | 55 098 | 12 107 | 28,2 | -6 539 | -10,6 |
| Hajdú-Bihar | 16 012 | 3 039 | 23,4 | -3 211 | -16,7 |
| Jász-Nagykun-Szolnok | 10 952 | 1 954 | 21,7 | -3 380 | -23,6 |
| Szabolcs-Szatmár-Bereg | 28 134 | 7 115 | 33,8 | 52 | 0,2 |
| Dél-Alföld/ Southern Great Plain | 27 167 | 3 661 | 15,6 | -6 050 | -18,2 |
| Bács-Kiskun | 7 600 | 1 742 | 29,7 | -2 829 | -27,1 |
| Békés | 13 244 | 836 | 6,7 | -609 | -4,4 |
| Csongrád | 6 323 | 1 084 | 20,7 | -2 612 | -29,2 |
| Összesen/ Total | 192 498 | 47 217 | 32,5 | -38 771 | -16,8 |



KÖZFOGLALKOZTATÁSI ÉS VÍZÜGYI HELYETTES ÁLLAMTITKÁRSÁG

| 5. A közfoglalkoztatás főbb típusaiban részt vevők havi átlagos létszáma megyénként/ <i>Monthly average number of the public workers and their changes in the main types of the Public Work by counties</i> | | | |
|---|--|---|---|
| 2015. április/ April 2015 | | | |
| Megye (a közfoglalkoztatási szerződést kötő járási hivatal/kormányhivatal szerint)/ <i>By the county-level places of contracting</i> | Hosszabb időtartamú közfoglalkoztatás/ <i>Long-term public employment programmes</i> | Kistérségi/járásai startmunka mintaprogramok/ <i>Micro-regional and other Start Work model programmes</i> | Országos közfoglalkoztatási program/ <i>National public employment programmes</i> |
| | Létszám, fő/ <i>Number of</i> | | |
| Közép-Magyarország/ <i>Central Hungary</i> | 6 206 | 888 | 13 793 |
| Budapest | 3 224 | 0 | 12 864 |
| Pest | 2 981 | 888 | 929 |
| Közép-Dunántúl/ <i>Central Transdanubia</i> | 4 586 | 2 318 | 3 462 |
| Fejér | 1 845 | 1 152 | 1 963 |
| Komárom-Esztergom | 1 090 | 315 | 541 |
| Veszprém | 1 651 | 851 | 958 |
| Nyugat-Dunántúl/ <i>Western Transdanubia</i> | 2 490 | 2 413 | 3 970 |
| Győr-Moson-Sopron | 776 | 183 | 1 087 |
| Vas | 671 | 524 | 2 297 |
| Zala | 1 043 | 1 706 | 586 |
| Dél-Dunántúl/ <i>Southern Transdanubia</i> | 8 601 | 13 015 | 3 353 |
| Baranya | 3 683 | 7 678 | 2 083 |
| Somogy | 3 466 | 3 773 | 824 |
| Tolna | 1 452 | 1 564 | 446 |
| Észak-Magyarország/ <i>Northern Hungary</i> | 18 714 | 20 357 | 6 068 |
| Borsod-Abaúj-Zemplén | 12 968 | 14 776 | 4 673 |
| Heves | 3 102 | 1 973 | 898 |
| Nógrád | 2 645 | 3 608 | 497 |
| Észak-Alföld/ <i>Northern Great Plain</i> | 14 896 | 32 233 | 7 969 |
| Hajdú-Bihar | 5 161 | 9 490 | 1 362 |
| Jász-Nagykun-Szolnok | 4 004 | 4 802 | 2 145 |
| Szabolcs-Szatmár-Bereg | 5 731 | 17 941 | 4 462 |
| Dél-Alföld/ <i>Southern Great Plain</i> | 7 337 | 14 014 | 5 816 |
| Bács-Kiskun | 2 495 | 3 024 | 2 081 |
| Békés | 2 680 | 8 379 | 2 186 |
| Csongrád | 2 162 | 2 611 | 1 549 |
| Összesen/ <i>Total</i> | 62 830 | 85 237 | 44 431 |




KÖZFOGLALKOZTATÁSI ÉS VÍZÜGYI HELYETTES ÁLLAMTITKÁRSÁG

| 6. A közfoglalkoztatási ráta alakulása megyénként/ Indicator of participation in Public Work by counties | |
|---|---|
| <i>2015. április/ April 2015</i> | |
| Megye (az egyén lakóhelye szerint)/ By the county-level places of the public workers' habitation | Közfoglalkoztatási ráta, %*/ Indicator of participation in the Public Work, %* |
| Közép-Magyarország/ Central Hungary | 13,7 |
| Budapest | 10,9 |
| Pest | 16,6 |
| Közép-Dunántúl/ Central Transdanubia | 25,4 |
| Fejér | 24,9 |
| Komárom-Esztergom | 22,6 |
| Veszprém | 28,1 |
| Nyugat-Dunántúl/ Western Transdanubia | 31,7 |
| Győr-Moson-Sopron | 29,8 |
| Vas | 33,3 |
| Zala | 31,8 |
| Dél-Dunántúl/ Southern Transdanubia | 36,9 |
| Baranya | 40,8 |
| Somogy | 35,3 |
| Tolna | 31,1 |
| Észak-Magyarország/ Northern Hungary | 38,3 |
| Borsod-Abaúj-Zemplén | 41,2 |
| Heves | 33,8 |
| Nógrád | 32,3 |
| Észak-Alföld/ Northern Great Plain | 36,5 |
| Hajdú-Bihar | 32,1 |
| Jász-Nagykun-Szolnok | 33,9 |
| Szabolcs-Szatmár-Bereg | 40,7 |
| Dél-Alföld/ Southern Great Plain | 34,0 |
| Bács-Kiskun | 26,1 |
| Békés | 46,0 |
| Csongrád | 28,8 |
| Összesen/ Total | 32,6 |

* A közfoglalkoztatásban részt vevők zárónapi száma/(nyilvántartott álláskeresők zárónapi száma + közfoglalkoztatásban részt vevők zárónapi száma)

* Number of public workers at the end of the month/(Number of registered jobseekers at the end of the month + Number of public workers at the end of the month)



KÖZFOGLALKOZTATÁSI ÉS VÍZÜGYI HELYETTES ÁLLAMTITKÁRSÁG

| 7. A közfoglalkoztatásban dolgozók összetételének alakulása/ <i>The main features of the public workers</i> | | | | | |
|--|----------------------------------|---|-------|--|-------|
| 2015. április/ April 2015 | | | | | |
| A közfoglalkoztatásban részt vevők főbb csoportjai (a havi átlagos létszám alapján)/ <i>The main groups of the public workers (monthly average number)</i> | Létszám, fő/ <i>Number of</i> | Változás az előző hónaphoz képest/ <i>Changes compared to the previous month</i> | | Változás az előző év azonos időszakához képest/ <i>Changes compared to the same period of the previous year</i> | |
| | | fő/ number | % | fő/ number | % |
| Nemek szerint/ <i>By gender</i> | | | | | |
| Férfi/ <i>Male</i> | 103 608 | 27 152 | 35,5 | -19 445 | -15,8 |
| Nő/ <i>Female</i> | 88 890 | 20 066 | 29,2 | -19 326 | -17,9 |
| Korcsoportok szerint/ <i>By age groups</i> | | | | | |
| 25 év és alatta/ <i>25 years old or younger</i> | 28 042 | 3 987 | 16,6 | -12 966 | -31,6 |
| 26-50 év/ <i>26-50 years</i> | 113 917 | 28 227 | 32,9 | -22 659 | -16,6 |
| 50 év felett/ <i>Older than 50 years</i> | 50 538 | 15 003 | 42,2 | -3 147 | -5,9 |
| Legmagasabb iskolai végzettség szerint/ <i>By educational level</i> | | | | | |
| Kevesebb, mint 8 általánossal rendelkezők/ <i>Less than 8 grades</i> | 14 796 | 3 823 | 34,8 | -2 675 | -15,3 |
| 8 általánossal rendelkezők/ <i>Primary school</i> | 86 215 | 18 962 | 28,2 | -18 574 | -17,7 |
| Szakk munkásképző, szakiskola/ <i>Vocational and apprentice school</i> | 53 980 | 13 678 | 33,9 | -9 331 | -14,7 |
| Középiskola/ <i>Secondary education with GCE</i> | 32 985 | 9 083 | 38,0 | -7 038 | -17,6 |
| Főiskola, egyetem/ <i>Tertiary education</i> | 4 523 | 1 671 | 58,6 | -1 154 | -20,3 |
| Foglalkoztatás besorolása szerint/ <i>By classification of the employment</i> | | | | | |
| Nem munkavezető - szakképesített/ <i>Skilled non-headman</i> | 24 850 | 9 906 | 66,29 | -1 720 | -6,5 |
| Nem munkavezető - szakképesítés nélküli/ <i>Unskilled non-headman</i> | 158 223 | 34 019 | 27,4 | -40 804 | -20,5 |
| Munkavezető - szakképesített/ <i>Skilled headman</i> | 4 974 | 1 607 | 47,7 | 1 344 | 37,0 |
| Munkavezető - szakképesítés nélküli/ <i>Unskilled headman</i> | 4 451 | 1 685 | 60,9 | 2 408 | 117,9 |
| A közfoglalkoztatásban dolgozók* munkakörönkénti toplistája/ <i>Toplist of the occupation in Public Work by FEOR (ISCO)</i> | | | | | |
| Munkakör (FEOR) megnevezése/ <i>Name of the occupation according to FEOR (ISCO)</i> | Létszám, fő/ <i>Number of</i> | Arány, %/ <i>Ratio, %</i> | | | |
| 1. Egyéb, máshova nem sorolható egyszerű szolgáltatási és szállítási foglalkozású | 88 997 | 46,2 | | | |
| 2. Egyszerű mezőgazdasági foglalkozású | 12 050 | 6,3 | | | |
| 3. Általános irodai adminisztrátor | 8 163 | 4,2 | | | |
| 4. Mezőgazdasági segédmunkás | 7 496 | 3,9 | | | |
| 5. Egyéb takarító és kisegítő | 7 486 | 3,9 | | | |
| 6. Kubikos | 7 367 | 3,8 | | | |
| 7. Egyszerű erdészeti, vadászati és halászati foglalkozású | 6 131 | 3,2 | | | |
| 8. Egyéb egyszerű építőipari foglalkozású | 6 123 | 3,2 | | | |
| 9. Intézményi takarító és kisegítő | 3 418 | 1,8 | | | |
| 10. Munka- és termelés-szervező | 3 226 | 1,7 | | | |
| ... | ... | ... | | | |
| Összesen/ Total | 192 498 | 100% | | | |

* A résztvevők havi átlagos létszáma alapján./ *By the monthly average number*



KÖZFOGLALKOZTATÁSI ÉS VÍZÜGYI HELYETTES ÁLLAMTITKÁRSÁG

| 8. A hónap folyamán rendelkezésre álló közfoglalkoztatási álláshelyek száma/ Available vacancies in the Public Work during the month | | | | | |
|---|----------------------------------|--|--------------|---|--------------|
| <i>2015. április/ April 2015</i> | | | | | |
| Megye (a munkavégzés helye szerint)/ By the county-level places of working | Száma, darab/ Number, pcs | Változás az előző hónaphoz képest/ Changes compared to the previous month | | Változás az előző év azonos időszakához képest/ Changes compared to the same period of the previous year | |
| | | db/ number, pcs | % | db/ number, pcs | % |
| Közép-Magyarország/ Central Hungary | 27 838 | -10 733 | -27,8 | 12 833 | 85,5 |
| Budapest | 23 015 | -9 329 | -28,8 | 11 083 | 92,9 |
| Pest | 4 823 | -1 404 | -22,5 | 1 750 | 56,9 |
| Közép-Dunántúl/ Central Transdanubia | 5 227 | -5 691 | -52,1 | 636 | 13,9 |
| Fejér | 2 907 | -2 221 | -43,3 | 872 | 42,9 |
| Komárom-Esztergom | 840 | -1 423 | -62,9 | -131 | -13,5 |
| Veszprém | 1 480 | -2 047 | -58,0 | -105 | -6,6 |
| Nyugat-Dunántúl/ Western Transdanubia | 5 199 | -2 222 | -29,9 | 2 452 | 89,3 |
| Győr-Moson-Sopron | 1 621 | -77 | -4,5 | 948 | 140,9 |
| Vas | 1 251 | -804 | -39,1 | 546 | 77,4 |
| Zala | 2 327 | -1 341 | -36,6 | 958 | 70,0 |
| Dél-Dunántúl/ Southern Transdanubia | 14 135 | -7 662 | -35,2 | 9 986 | 240,7 |
| Baranya | 7 232 | -3 849 | -34,7 | 5 401 | 295,0 |
| Somogy | 5 202 | -2 308 | -30,7 | 3 884 | 294,7 |
| Tolna | 1 701 | -1 505 | -46,9 | 701 | 70,1 |
| Észak-Magyarország/ Northern Hungary | 27 628 | -8 361 | -23,2 | 21 532 | 353,2 |
| Borsod-Abaúj-Zemplén | 18 501 | -6 291 | -25,4 | 14 142 | 324,4 |
| Heves | 3 448 | -2 194 | -38,9 | 2 760 | 401,2 |
| Nógrád | 5 679 | 124 | 2,2 | 4 630 | 441,4 |
| Észak-Alföld/ Northern Great Plain | 33 500 | -22 283 | -39,9 | 20 513 | 158,0 |
| Hajdú-Bihar | 10 373 | -6 257 | -37,6 | 6 698 | 182,3 |
| Jász-Nagykun-Szolnok | 5 968 | -5 278 | -46,9 | 3 186 | 114,5 |
| Szabolcs-Szatmár-Bereg | 17 159 | -10 748 | -38,5 | 10 629 | 162,8 |
| Dél-Alföld/ Southern Great Plain | 9 016 | -17 039 | -65,4 | 3 197 | 54,9 |
| Bács-Kiskun | 2 427 | -5 020 | -67,4 | 290 | 13,6 |
| Békés | 3 878 | -9 226 | -70,4 | 2 525 | 186,6 |
| Csongrád | 2 711 | -2 793 | -50,7 | 382 | 16,4 |
| Összesen/ Total | 122 543 | -73 991 | -37,6 | 71 149 | 138,4 |



KÖZFOGLALKOZTATÁSI ÉS VÍZÜGYI HELYETTES ÁLLAMTITKÁRSÁG

| 9. A közfoglalkoztatók toplistája/ Toplist of public employers | |
|---|--|
| <i>2015. április/ April 2015</i> | |
| Megnevezés/ Name | A hónap nyitónapján érvényben lévő szerződésekben megállapított létszám (fő)/ Number of public employees according to the valid contracts at the beginning of the month |
| Nemzeti Művelődési Intézet | 5 872 |
| Magyar Közút Nonprofit Zrt. | 2 667 |
| Klebelsberg Intézményfenntartó Központ | 2 336 |
| Felső-Tisza-vidéki Vízügyi Igazgatóság | 2 020 |
| Észak-magyarországi Vízügyi Igazgatóság | 1 883 |
| Közép-Tisza-vidéki Vízügyi Igazgatóság | 1 623 |
| MÁV Zrt. | 1 574 |
| Közép-Duna-völgyi Vízügyi Igazgatóság | 1 398 |
| Hajdúböszörmény Város Önkormányzata | 1 374 |
| Magyar Református Szeretetszolgálat | 1 194 |



KÖZFOGLALKOZTATÁSI ÉS VÍZÜGYI HELYETTES ÁLLAMTITKÁRSÁG

10. Főbb munkaerő-piaci adatok/ *The main data of the Hungarian labour market*

| A népesség gazdasági aktivitás szerint/ <i>The economic activity of the population</i> | 2015. január-március (ezer fő)/ <i>January - March 2015 (thousand persons)</i> | Változás előző év azonos időszakához képest (ezer fő)/ <i>Changes compared to the same period of the previous year (thousand persons)</i> | | | |
|--|--|---|-------------------------------------|---|-------------------------------------|
| | | | | | |
| Népesség száma*/ <i>Number of the population</i> | 9 877,4 | -31,6** | | | |
| Aktív korú népesség (15-64 év)/ <i>Number of the working-age population (15-64 years)</i> | 6 548,4 | -62,3 | | | |
| Gazdaságilag aktív/ <i>The economically active population</i> | 4 433,6 | 61,9 | | | |
| Foglalkoztatott/ <i>Employed</i> | 4 086,5 | 78,6 | | | |
| Munkanélküli/ <i>Unemployed</i> | 347,1 | -16,7 | | | |
| Gazdaságilag inaktív/ <i>The economically inactive population</i> | 2 114,9 | -124,2 | | | |
| KSH munkaerő-felmérés adatai/ <i>Data of the Hungarian Central Statistical Office's Labour Force Survey (LFS)</i> | 2015. január-március/ <i>January - March 2015</i> | Változás/ <i>Changes compared to</i> | | | |
| | | előző időszakhoz képest/ <i>the previous rolling quarter</i> | | előző év azonos időszakához képest/ <i>the same period of the previous year</i> | |
| | | fő/ <i>number</i> | (%, %-pont)/ <i>(in %, %-point)</i> | fő/ <i>number</i> | (%, %-pont)/ <i>(in %, %-point)</i> |
| Foglalkoztatottak száma, 15-74 évesek (ezer fő)/ <i>Number of the employed people, 15-74 years (thousand persons)</i> | 4 117,2 | -7,1 | -0,2 | 79,3 | 2,0 |
| <u>Ezen belül: közfoglalkoztatottak száma (ezer fő)/ <i>From this: public workers (thousand persons)</i></u> | 175,9 | 2,1 | 1,2 | -5,4 | -3,0 |
| Foglalkoztatási ráta (15-64 évesek), %/ <i>Employment rate (15-64 years), in %</i> | 62,4 | ... | -0,1 | ... | 1,8 |
| Munkanélküliek száma, 15-74 évesek (ezer fő)/ <i>Number of the unemployed people, 15-74 years (thousand persons)</i> | 347,6 | 2,0 | 0,6 | -16,5 | -4,5 |
| Munkanélküliségi ráta (15-74 évesek), %/ <i>Unemployment rate (15-74 years), in %</i> | 7,8 | ... | 0,1 | ... | -0,5 |
| A közfoglalkoztatás részesedése a foglalkoztatottak számának változából, %/ <i>Public Work's share of the employment change, %</i> | | 0% | | | |


* 2014. jan 1-jei adat/ on 1st January 2014

** A viszonyítás alapja az egy évvel korábbi népességszám./ Compared to the previous year (1st January 2013)



KÖZFOGLALKOZTATÁSI ÉS VÍZÜGYI HELYETTES ÁLLAMTITKÁRSÁG

| 11. A Nemzetgazdasági Minisztérium nyilvántartott álláskeresőkre vonatkozó főbb adatai/ <i>The Ministry for National Economy's main data of the registered jobseekers</i> | | | | | |
|---|-------------------------------------|---|-------------------------------------|--|-------------------------------------|
| A Nemzetgazdasági Minisztérium nyilvántartási adatai/ <i>Data of the Ministry for National Economy</i> | 2015. április/ <i>April 2015</i> | Változás/ <i>Changes compared to</i> | | | |
| | | előző időszakhoz képest/ <i>the previous month</i> | | előző év azonos időszakához képest/ <i>the same period of the previous year</i> | |
| | | fő/ <i>number</i> | (%, %-pont)/ <i>(in %, % point)</i> | fő/ <i>number</i> | (%, %-pont)/ <i>(in %, % point)</i> |
| Nyilvántartott álláskeresők zárónapi száma (ezer fő)/ <i>Number of the registered jobseekers at the end of the month (thousand persons)</i> | 414 855 | -47 182 | -10,2 | 1 116 | 0,3 |
| Ebből/ <i>From this:</i> Álláskeresési ellátásra jogosult/ <i>Eligible for jobseekers' allowance</i> | 57 070 | -12 622 | -18,1 | 3 711 | 7,0 |
| Foglalkoztatást helyettesítő támogatásban részesül/ <i>The recipients of the employment substitution support</i> | 135 391 | -14 849 | -9,9 | 4 452 | 3,4 |
| Ellátás nélkül/ <i>Jobseekers without any benefit</i> | 222 394 | -19 711 | -8,1 | -7 047 | -3,1 |
| 25 év és alatta/ <i>25 years old or younger</i> | 77 241 | -5 765 | -6,9 | 797 | 1,0 |
| 50 év feletti/ <i>Older than 50 years</i> | 114 223 | -12 062 | -9,6 | 9 695 | 9,3 |
| Legfeljebb 8 ált. iskolai végzettségű/ <i>Jobseekers with primary school or less than 8 grades</i> | 179 652 | -21 249 | -10,6 | 15 810 | 9,6 |
| Tartós álláskereső/ <i>Long-term registered</i> | 100 647 | -1 625 | -1,6 | -18 663 | -15,6 |
| Tartós álláskeresők aránya (%) / <i>Ratio of long-term registered (%)</i> | 24,3 | ... | 2,1 | ... | -4,6 |



Statisztikai definíciók MÓDSZERTANI ÚTMUTATÓ

Közfoglalkoztatott: a közfoglalkoztatásról és a közfoglalkoztatáshoz kapcsolódó, valamint egyéb törvények módosításáról szóló 2011. évi CVI. törvény szerint közfoglalkoztatott az lehet, aki munkaviszonyt létesíthet,⁸ 16. életévét betöltötte, és a kormányhivatalnál regisztrált álláskereső (foglalkoztatást helyettesítő támogatásban részesülő, illetve álláskeresői vagy szociális ellátásra nem jogosult álláskereső) vagy a megváltozott munkaképességű személyek ellátásairól szóló 2011. évi CXCI. törvény szerinti rehabilitációs ellátásban részesülő személy.

Időszak: a közfoglalkoztatási támogatás iránti kérelmek, a közfoglalkoztatási szerződések, illetve a hatósági szerződés névsorában való érvényes feltöltés ideje. Statisztikai szempontból a nyilvántartási rendszerbe (IR) való bekerülés időpontját tekintjük relevánsnak egy ügy adott időszakba történő besorolásához. A havonta megfigyelt időszak az előző hónap 21. napjától a tárgyhoz 20. napjáig tart. 2015. január 1-jétől a tárgyhónapra vonatkozó adatok a következő hónap 20-ai zárónapján kerülnek számbavételre.

Közfoglalkoztatásban részt vevők havi átlagos létszáma: A közfoglalkoztatásban részt vevők átlagos állományi létszáma az adott hónapban közfoglalkoztatásban részt vevők napi létszámainak számtani átlaga. A támogatás keretében munkaszerződésben töltött napokat veszi figyelembe. Az átlagolást a tényleges létszám alapján kell elvégezni, vagyis minden személyt – a munkaidő hosszától függetlenül – egy-egy egész főnek kell tekinteni.

A közfoglalkoztatottak havi átlagos (állományi) létszámát az adott hónap naptári napjainak figyelembevételével kell meghatározni, vagyis a naponkénti közfoglalkoztatott létszámok összegét (a munkarend szerinti pihenőnapokra és ünnepnapokra az azt megelőző munkanap létszámát véve figyelembe) el kell osztani a hónap napjainak számával.

A közfoglalkoztatottak éves átlagos (állományi) létszáma a leírtak alapján már kiszámított havi átlagos létszámadatok számtani átlaga, vagyis éves átlagszámítás esetén 12-vel kell elosztani a havi átlagos létszámadatok összegét. Ugyanígy kell eljárni egy adott időszak esetén: az időszak hónapjaiban a közfoglalkoztatottak átlagos (állományi) létszámának összegét el kell osztani az adott időszak hónapjainak számával.

Az átlagos havi létszámot tekintve nyilvántartási okokból, valamint a tört időszakok statisztikai kerekítéseinek következtében eltérő részeredmények láthatók a különböző ismérvek szerinti bontásban. A kismértékű változások a teljes átlagos, vagy állományi létszám összegét nem érintik.

⁸ A munka törvénykönyvéről szóló 2012. évi I. törvény rendelkezései szerint.



KÖZFOGLALKOZTATÁSI ÉS VÍZÜGYI HELYETTES ÁLLAMTITKÁRSÁG

Közfoglalkoztatásban részt vevők érintett nettó létszáma: a vizsgált időszakban a közfoglalkoztatás valamely típusában legalább egy napon közfoglalkoztatásban részt vevők létszáma. A hosszú időtartamú, az országos és a járási (kistérségi) startmunka mintaprogramok érintett létszámait és ezek összegét mutatja pontosan. Ha egy egyénnek egy időszak alatt több szerződése született a közfoglalkoztatás ugyanazon típusában (Hosszabb időtartamú közfoglalkoztatás támogatása, Országos közfoglalkoztatási program támogatása, Kistérségi/járási startmunka mintaprogram), akkor csak egyszer szerepel. Akkor is egyszer jelenik meg, ha a két szerződése egy támogatási típus (pl. Országos...) két alcsoportjához (pl. Víz társulati..., és Határnyiladék...) tartozik. Ha egy személy két szerződése két támogatási típushoz kötődik, akkor mindkettőben szerepel.

Közfoglalkoztatásba belépők létszáma: a közfoglalkoztatási szerződések keretében közfoglalkoztatási jogviszonyt létesítők létszáma, havonta. A közfoglalkoztatásba egy személy egy évben többször is beléphet. A tényleges belépéseken felül nyilvántartási és technikai okokból is szükség lehet ki- és beléptetésre egy támogatási folyamaton belül. A belépési esetek havi létszámait összeadhatók. Ha egy egyén az adott időszak alatt több közfoglalkoztatási jogviszonyt létesített – a támogatás típusától, illetve annak alcsoportjaitól függetlenül –, akkor többször szerepel. A vizsgált időszak a megelőző hónap 21-től tárgy hó 20-ig tart. 2015. január 1-jétől a tárgyhónapra vonatkozó adatok a következő hónap 20-ai zárónapján kerülnek számbavételre.

Közfoglalkoztatási támogatás típusok:

Hosszabb időtartamú közfoglalkoztatás: olyan közfoglalkoztatási forma, amelynek keretében értékteremtő, szakképzettséget is igénylő munkák végzésére vonhatók be elsősorban a foglalkoztatást helyettesítő támogatásra jogosult személyek, illetve a járási hivatal által közvetített álláskeresők, továbbá a megváltozott munkaképességű személyek ellátásairól szóló törvény szerinti rehabilitációs ellátásban részesülő személyek. A foglalkoztatás legfeljebb 12 hónapos időtartamban, legalább napi 6 órás munkaidőben történik közfoglalkoztatási jogviszony keretében. [A közfoglalkoztatáshoz nyújtható támogatásokról szóló 375/2010. (XII. 31.) Korm. rendelet 4. §]

Országos közfoglalkoztatási program: olyan közfoglalkoztatási forma, amely a mindenkori munkaerő-piaci helyzet, az esetleges „vis maior” helyzetek kezelésére, több ágazatot átfogóan (pl. ár- és belvízvédelem, a közutak, vasutak, az erdőterületek, megújuló energiaforrások területén) indítható. Az országos közfoglalkoztatási programok időtartama az egész év folyamán biztosítja a közfoglalkoztatást, teljes munkaidőben. A közfoglalkoztatónak a munkavégzéshez kapcsolódóan a foglalkoztatást elősegítő képzés lehetőségét biztosítani kell. A program támogatása a közfoglalkoztatási bér és a szociális hozzájárulási adó 100%-áig terjedhet, valamint e támogatási összeg 20%-a lehet a közvetlen költségekhez, továbbá legalább 100 fő foglalkoztatása esetén legfeljebb 3%-a lehet a szervezési költségekhez nyújtott támogatás. A közfoglalkoztatók lehetnek a vízügyi igazgatóságok, az állami és magán erdőgazdaságok, a vízgazdálkodási társulatok, a Magyar



KÖZFOGLALKOZTATÁSI ÉS VÍZÜGYI HELYETTES ÁLLAMTITKÁRSÁG

Közút Nonprofit Zrt., a katasztrófavédelmi és rendőri szervek, a vasúti pályahálózat-működtető szervezetek, a Nemzeti Parkok, a Magyar Honvédség, az Állami Autópálya Kezelő Zrt., stb. [A közfoglalkoztatáshoz nyújtható támogatásokról szóló 375/2010. (XII. 31.) Korm. rendelet]

Kistérségi/járási startmunka mintaprogram: közfoglalkoztatási mintaprogram, amelyet a közfoglalkoztatásért felelős miniszter indíthat meghatározott célok elérése érdekében. A mintaprogram esetében a közfoglalkoztatási bér és a szociális hozzájárulási adó 100%-os támogatásán kívül a beruházási és dologi költségek és kiadások 70-100% közötti mértékben támogathatók. Ráépülő közfoglalkoztatási program esetében a támogatás mértékéről a közfoglalkoztatásért felelős miniszter dönt. A közfoglalkoztatási mintaprogramra épülő közfoglalkoztatási programok beruházási és dologi költségei szintén 70-100%-os összegben támogathatóak. [A közfoglalkoztatáshoz nyújtható támogatásokról szóló 375/2010. (XII. 31.) Korm. rendelet 7/B. §]

Közfoglalkoztatásból kilépők létszáma: a közfoglalkoztatást a vizsgált időszakban bármilyen okból befejező személyek létszáma. A kilépők létszámába beletartozik a normál módon befejezőkön kívül a vizsgált időszakban kilépők, lemorzsolódók és egyéb okból megszűnt vagy megszüntetett közfoglalkoztatási jogviszonyok száma is. A vizsgált időszak a megelőző hónap 21-től tárgy hó 20-ig tart. 2015. január 1-jétől a tárgyhónapra vonatkozó adatok a következő hónap 20-ai zárónapján kerülnek számbavételre.

Zárónapi létszám: a vizsgált időszak utolsó napján közfoglalkoztatási jogviszonnyal rendelkező személyek száma. A vizsgált időszak a megelőző hónap 21-től tárgy hó 20-ig tart. 2015. január 1-jétől a tárgyhónapra vonatkozó adatok a következő hónap 20-ai zárónapján kerülnek számbavételre.

Közfoglalkoztatási ráta: a közfoglalkoztatottak zárónapi létszámát viszonyítja a közfoglalkoztatottak és a nyilvántartott álláskeresők zárónapi létszámához.


Korcsoport: a közfoglalkoztatott személy kora az alábbi életkor-kategóriák szerint:

- 25 év és alatta,
- 26–50 év közötti,
- 50 év feletti.

Iskolai végzettség: a közfoglalkoztatott személy legmagasabb iskolai végzettsége a közfoglalkoztatás megkezdése előtt. A lehetséges kategóriák: 1. általános iskolai végzettség nélküli, 2. általános iskola, 3. szakmunkásképző, szakiskola, 4. érettségi (szakközépiskola, gimnázium, technikum), 5. felsőfokú (főiskola, egyetem).

Foglalkoztatás besorolása:

- nem munkavezető – szakképesített (bruttó bér: 101 480 Ft),
- nem munkavezető – szakképesítés nélküli (bruttó bér: 79 155 Ft),



KÖZFOGLALKOZTATÁSI ÉS VÍZÜGYI HELYETTES ÁLLAMTITKÁRSÁG

- munkavezető – szakképesített (bruttó bér: 111 660 Ft),
- munkavezető – szakképesítés nélküli (bruttó bér: 87 090 Ft).⁹

FEOR: A közfoglalkoztatásra bejelentett álláshelyek besorolására a Foglalkozások Egységes Osztályozási Rendszerének (FEOR-08) kategóriái szolgálnak. A FEOR felépítésében követi az érvényes nemzetközi osztályozást az ISCO-08 rendszerét. A FEOR a foglalkozásokat egy négy számjegyes decimális rendszerbe sorolja be. A négy számjegyes decimális rendszeren belül az első számhely a foglalkozási főcsoportot, a második a foglalkozási csoportot, a harmadik a foglalkozási alcsoportot, a negyedik pedig magát a foglalkozást jelenti. A „foglalkozás” megnevezés a ténylegesen gyakorolt tevékenység tartalmából indul ki, emellett figyelembe veszi az iskolázottság, szakképzettség szintjét. A FEOR-08 1-9. és a 0. főcsoportot különbözteti meg.

Gazdaságilag aktív: A KSH munkaerő-felmérése a vizsgált népességet egy meghatározott időszakban végzett tevékenységük alapján sorolja a következő két fő csoportba: a gazdaságilag aktívak (a rendelkezésre álló munkaerő) és a gazdaságilag nem aktívak (inaktívak) csoportjába. A gazdaságilag aktívak kategóriája jelenti mindazon személyeket, akik a megfigyelés hetében a munkaerőpiacon foglalkoztatottként vagy munkanélküliként megjelentek.

Foglalkoztatott: az, aki a vizsgált időszakban (ún. vonatkozási héten, a hetet hétfőtől vasárnapig számítva) legalább 1 óra, jövedelmet biztosító munkát végzett, vagy munkájától csak átmenetileg (szabadság, betegség stb. miatt) volt távol. Jövedelmet biztosító munkának számít minden olyan tevékenység:


- amely pénzjövedelmet eredményez, vagy
- amely természetbeni juttatást biztosít, esetleg
- amelyet egyéb, később realizálható jövedelem érdekében végeztek,
- amelyet mint segítő családtagok végeztek a háztartáshoz tartozó gazdaság, vállalkozás jövedelmének növelése érdekében.

Munkanélküli: az a személy, akire a következő kritériumok egyidejűleg teljesülnek:

- az adott héten nem dolgozott (s nincs olyan munkája, amelytől átmenetileg távol volt),
- aktívan keresett munkát a kikérdezést megelőző négy hét folyamán,
- rendelkezésre áll, azaz két héten belül munkába tudna állni, ha találna megfelelő állást.

Gazdaságilag inaktív: azok, akik a vonatkozási héten nem dolgoztak, illetve nem volt rendszeres, jövedelmet biztosító munkájuk és nem is kerestek munkát, vagy kerestek, de nem tudtak volna munkába állni. Idetartoznak – többek között – a passzív munkanélküliek,

⁹ 2015. január 1-jétől.



KÖZFOGLALKOZTATÁSI ÉS VÍZÜGYI HELYETTES ÁLLAMTITKÁRSÁG

akik szeretnének ugyan munkát, de kedvezőtlennek ítélve elhelyezkedési esélyeiket, meg sem kísérlék az álláskeresést.

Foglalkoztatási ráta: a foglalkoztatottaknak a megfelelő korcsoportba tartozó (itt: 15-64 éves) népességhez viszonyított aránya.

Munkanélküliségi ráta: a munkanélkülieknek a megfelelő korcsoportba tartozó (itt: 15-74 éves) gazdaságilag aktív népességhez mért aránya.

Nyilvántartott álláskereső: az a személy, akit az illetékes járási hivatal álláskeresőként nyilvántart, és aki a munkaviszony létesítéséhez szükséges feltételekkel rendelkezik, oktatási intézmény nappali tagozatán nem folytat tanulmányokat, valamint öregségi nyugdíjra nem jogosult, rehabilitációs járadékban nem részesül, illetve az alkalmi foglalkoztatásnak minősülő munkaviszony kivételével munkaviszonyban nem áll és egyéb kereső tevékenységet sem folytat, továbbá elhelyezkedése érdekében az illetékes járási hivatallal együttműködik. [A foglalkoztatás elősegítéséről és a munkanélküliek ellátásáról szóló 1991. évi IV. tv.]

Álláskeresői ellátás: Az álláskereső részére – a foglalkoztatás elősegítéséről és a munkanélküliek ellátásáról szóló 1991. évi IV. törvényben meghatározott feltételek szerint – álláskeresői ellátásként álláskeresői járadék, nyugdíj előtti álláskeresői segély, valamint költségtérítés jár.

Foglalkoztatást helyettesítő támogatásban részesülő személyek: a nyilvántartott álláskeresők közül azok, akik hátrányos munkaerő-piaci helyzetű aktív korúak és jövedelmük kiegészítésére, pótlására pénzbeli szociális ellátásban részesülnek. 2009. január 1-jétől a rendszeres szociális segélyben részesülőket két csoportba sorolták: a rendszeres szociális segélyezettek és a rendelkezésre állási támogatottak. 2011. január 1-jétől a rendelkezésre állási támogatás helyébe új ellátási forma a bérpótló juttatás lépett. 2011. szeptember 1-jétől pedig a bérpótló juttatás elnevezés foglalkoztatást helyettesítő támogatásra változott. [A szociális igazgatásról és a szociális ellátásokról szóló 1993. évi III. tv.]

Ellátás nélküli álláskereső: az a nyilvántartott álláskereső, aki pénzbeli álláskeresői ellátásban, illetve foglalkoztatást helyettesítő támogatásban nem részesül.

Tartós álláskereső: az a személy, akit az illetékes járási hivatal legalább 12 hónapja folyamatosan álláskeresőként nyilvántart.